



**СКАРАБЕЙ**  
АУДИТОРСКАЯ ФИРМА

**АУДИТОРСКОЕ ЗАКЛЮЧЕНИЕ**  
**НЕЗАВИСИМОГО АУДИТОРА**

**о годовой бухгалтерской (финансовой) отчётности**

**Акционерного общества**

**ВТБ Специализированный депозитарий**

**за 2023 год**

**г. Москва**  
**2024 год**

## **АУДИТОРСКОЕ ЗАКЛЮЧЕНИЕ НЕЗАВИСИМОГО АУДИТОРА**

Акционерам Акционерного общества  
ВТБ Специализированный депозитарий

### **Мнение**

Мы провели аудит прилагаемой годовой бухгалтерской (финансовой) отчетности Акционерного общества ВТБ Специализированный депозитарий (ОГРН 1027739157522), далее – АО ВТБ Специализированный депозитарий, Общество.

В составе годовой бухгалтерской (финансовой) отчетности АО ВТБ Специализированный депозитарий за 2023 год по состоянию на 31 декабря 2023 года представлены:

- Бухгалтерский баланс некредитной финансовой организации на 31.12.2023 г.;
- Отчет о финансовых результатах некредитной финансовой организации за 2023 г.;
- Отчет об изменениях собственного капитала некредитной финансовой организации за 2023 г.;
- Отчет о потоках денежных средств некредитной финансовой организации за 2023 г.;
- Примечания в составе годовой бухгалтерской (финансовой) отчетности некредитной финансовой организации Акционерного общества ВТБ Специализированный депозитарий, включая основные положения учетной политики.

**По нашему мнению, прилагаемая годовая бухгалтерская (финансовая) отчетность отражает достоверно во всех существенных отношениях финансовое положение Акционерного общества ВТБ Специализированный депозитарий по состоянию на 31 декабря 2023 года, финансовые результаты его деятельности и движение денежных средств за 2023 год в соответствии с правилами составления бухгалтерской (финансовой) отчетности, установленными в Российской Федерации для некредитных финансовых организаций.**

### **Основание для выражения мнения**

Мы провели аудит в соответствии с Международными стандартами аудита (МСА). Наша ответственность в соответствии с этими стандартами раскрыта в разделе «Ответственность аудитора за аудит годовой бухгалтерской (финансовой) отчетности» настоящего заключения. Мы являемся независимыми по отношению к аудируемому лицу в соответствии с Правилами независимости аудиторов и аудиторских организаций и Кодексом профессиональной этики аудиторов, соответствующими Международному кодексу этики профессиональных бухгалтеров (включая международные стандарты независимости), разработанному Советом по международным стандартам этики для профессиональных бухгалтеров, и нами выполнены прочие обязанности в соответствии с этими требованиями профессиональной этики. Мы полагаем, что полученные нами аудиторские доказательства являются достаточными и надлежащими, чтобы служить основанием для выражения нашего мнения.

### Ключевые вопросы аудита

Ключевые вопросы аудита – это вопросы, которые, согласно нашему профессиональному суждению, являлись наиболее значимыми для нашего аудита годовой бухгалтерской (финансовой) отчетности за 2023 год. Эти вопросы были рассмотрены в контексте нашего аудита годовой бухгалтерской (финансовой) отчетности в целом и при формировании нашего мнения об этой отчетности, и мы не выражаем отдельного мнения об этих вопросах.

#### **Резерв под ожидаемые кредитные убытки**

Аудируемое лицо имеет большую долю финансовых активов, оцениваемых по амортизированной стоимости. При отражении операций с финансовыми инструментами Общество применяет Положение Банка России от 01.10.2015 № 493-П «Отраслевой стандарт бухгалтерского учета некредитными финансовыми организациями операций по выдаче (размещению) денежных средств по договорам займа и договорам банковского вклада» и Международный стандарт финансовой отчетности (IFRS) 9 «Финансовые инструменты» в редакции 2014 года. На основе указанных документов Общество разработало и применяет Методику обесценения финансовых активов (далее – Методика). Согласно Методике обесценения финансовых активов Общество на отчетную дату рассчитывает величину резерва под ожидаемые кредитные убытки отдельно по каждому финансовому активу.

В Примечании 37 «Резервы под обесценение финансовых активов, оцениваемых по амортизированной стоимости» к годовой бухгалтерской (финансовой) отчетности Общества раскрыты величина созданного резерва под ожидаемые кредитные убытки на 01.01.2023 и на 31.12.2023, изменение величины резерва за 2023 год.

Вопрос определения величины резерва под ожидаемые кредитные убытки по финансовым активам, оцениваемым по амортизированной стоимости, является важным, так как доля финансовых активов по амортизированной стоимости является существенной для годовой бухгалтерской (финансовой) отчетности и составляет 93,93% от валюты баланса Общества на 31.12.2023.

В соответствии с применяемой Методикой величина ожидаемого кредитного убытка зависит от показателей «Вероятность дефицита денежных средств в результате дефолта».

По состоянию на 31.12.2023 по данным Примечания № 37 к годовой бухгалтерской (финансовой) отчетности величина финансовых активов, оцениваемых по амортизированной стоимости, составила:

(тыс. руб.)

Финансовый актив	Полная балансовая стоимость актива	Величина созданного резерва под ожидаемые кредитные убытки	Балансовая стоимость актива
Денежные средства	2 324 409	0	2 324 409
Прочие выданные займы и размещенные средства	7 106	304	6 802
Дебиторская задолженность	111 118	3 400	107 718

Наши аудиторские процедуры при проверке обоснованности величины признанных резервов под ожидаемые кредитные убытки включали анализ применения принятой Обществом Методики обесценения финансовых активов, получение подтверждений категорий рейтинга контрагентов, принимая во внимание доступную из внешних источников информацию о степени их кредитного риска. Также нами проведены аудиторские процедуры в целях подтверждения полноты отражения дебиторской

Аудиторское заключение о годовой бухгалтерской (финансовой) отчетности АО ВТБ Специализированный депозитарий за 2023 год, составленное Акционерным обществом «Аудиторская фирма «Скарабей»

задолженности контрагентов. Показатель величины резерва под ожидаемые кредитные убытки в части денежных средств и дебиторской задолженности определены в соответствии с алгоритмами расчета, утвержденными Методикой обесценения финансовых активов.

В соответствии с применяемой Обществом Методикой вероятность дефицита денежных средств в результате дефолта для кредитных организаций категорий AAA (ruAAA) определяется в размере 0,00%. Таким образом, величина резерва под ожидаемые кредитные убытки по денежным средствам и средствам в кредитных организациях равна 0,00 руб.

Мы сфокусировали наши аудиторские процедуры на оценке достаточности раскрытий величины резерва под ожидаемые кредитные убытки, а также изменения величины резервов под ожидаемые кредитные убытки за 2022 и 2023 годы в разрезе групп объектов.

**Информация, отличная от годовой бухгалтерской (финансовой) отчетности и аудиторского заключения о ней**

Руководство Общества несет ответственность за информацию, отличную от годовой бухгалтерской (финансовой) отчетности и аудиторского заключения о ней (далее - Прочую информацию). Прочая информация включает информацию, содержащуюся в Годовом отчете АО ВТБ Специализированный депозитарий, но не включает годовую бухгалтерскую (финансовую) отчетность и наше аудиторское заключение о ней. Годовой отчет АО ВТБ Специализированный депозитарий, предположительно, будет нам предоставлен после даты настоящего аудиторского заключения.

Наше мнение о годовой бухгалтерской (финансовой) отчетности не распространяется на Прочую информацию, и мы не будем предоставлять вывод, выражающий уверенность в какой-либо форме в отношении данной информации.

В связи с проведением нами аудита годовой бухгалтерской (финансовой) отчетности наша обязанность заключается в ознакомлении с указанной выше Прочей информацией, когда она будет нам предоставлена, и рассмотрении вопроса о том, имеются ли существенные несоответствия между Прочей информацией и годовой бухгалтерской (финансовой) отчетностью или нашими знаниями, полученными в ходе аудита, и не содержит ли Прочая информация иных возможных существенных искажений.

Если при ознакомлении с Годовым отчетом АО ВТБ Специализированный депозитарий мы придем к выводу о том, что в нем содержится существенное искажение, мы должны довести это до сведения лиц, отвечающих за корпоративное управление Общества.

**Ответственность руководства и лиц, отвечающих за корпоративное управление аудируемого лица, за годовую бухгалтерскую (финансовую) отчетность**

Руководство аудируемого лица несет ответственность за подготовку и достоверное представление данной годовой бухгалтерской (финансовой) отчетности в соответствии с правилами составления бухгалтерской (финансовой) отчетности, установленными в Российской Федерации, и за систему внутреннего контроля, которую руководство считает необходимой для подготовки годовой бухгалтерской (финансовой) отчетности, не содержащей существенных искажений вследствие недобросовестных действий или ошибок.

При подготовке годовой бухгалтерской (финансовой) отчетности руководство Общества несет ответственность за оценку способности аудируемого лица продолжать непрерывно свою деятельность, за раскрытие в соответствующих случаях сведений, относящихся к непрерывности деятельности, и за составление отчетности на основе

допущения о непрерывности деятельности, за исключением случаев, когда руководство намеревается ликвидировать аудируемое лицо, прекратить его деятельность или когда у руководства отсутствует какая-либо иная реальная альтернатива, кроме ликвидации или прекращения деятельности.

Лица, отвечающие за корпоративное управление, несут ответственность за надзор за подготовкой годовой бухгалтерской (финансовой) отчетности аудируемого лица.

### **Ответственность аудитора за аудит годовой бухгалтерской (финансовой) отчетности**

Наша цель состоит в получении разумной уверенности в том, что годовая бухгалтерская (финансовая) отчетность не содержит существенных искажений вследствие недобросовестных действий или ошибок, и в составлении аудиторского заключения, содержащего наше мнение. Разумная уверенность представляет собой высокую степень уверенности, но не является гарантией того, что аудит, проведенный в соответствии с МСА, всегда выявляет существенные искажения при их наличии. Искажения могут быть результатом недобросовестных действий или ошибок и считаются существенными, если можно обоснованно предположить, что в отдельности или в совокупности они могут повлиять на экономические решения пользователей, принимаемые на основе этой годовой бухгалтерской (финансовой) отчетности.

В рамках аудита, проводимого в соответствии с МСА, мы применяем профессиональное суждение и сохраняем профессиональный скептицизм на протяжении всего аудита. Кроме того, мы выполняем следующее:

- а) выявляем и оцениваем риски существенного искажения годовой бухгалтерской (финансовой) отчетности вследствие недобросовестных действий или ошибок; разрабатываем и проводим аудиторские процедуры в ответ на эти риски; получаем аудиторские доказательства, являющиеся достаточными и надлежащими, чтобы служить основанием для выражения нашего мнения. Риск необнаружения существенного искажения в результате недобросовестных действий выше, чем риск необнаружения существенного искажения в результате ошибки, так как недобросовестные действия могут включать сговор, подлог, умышленный пропуск, искаженное представление информации или действия в обход системы внутреннего контроля;
- б) получаем понимание системы внутреннего контроля, имеющей значение для аудита, с целью разработки аудиторских процедур, соответствующих обстоятельствам, но не с целью выражения мнения об эффективности системы внутреннего контроля аудируемого лица;
- в) оцениваем надлежащий характер применяемой учетной политики, обоснованность оценочных значений, рассчитанных руководством аудируемого лица, и соответствующего раскрытия информации;
- г) делаем вывод о правомерности применения руководством аудируемого лица допущения о непрерывности деятельности, а на основании полученных аудиторских доказательств – вывод о том, имеется ли существенная неопределенность в связи с событиями или условиями, в результате которых могут возникнуть значительные сомнения в способности аудируемого лица продолжать непрерывно свою деятельность. Если мы приходим к выводу о наличии существенной неопределенности, мы должны привлечь внимание в нашем аудиторском заключении к соответствующему раскрытию информации в годовой бухгалтерской (финансовой) отчетности или, если такое раскрытие информации является ненадлежащим, модифицировать наше мнение. Наши

Аудиторское заключение о годовой бухгалтерской (финансовой) отчетности АО ВТБ Специализированный депозитарий за 2023 год, составленное Акционерным обществом «Аудиторская фирма «Скарабей»


выводы основаны на аудиторских доказательствах, полученных до даты нашего аудиторского заключения. Однако будущие события или условия могут привести к тому, что аудируемое лицо утратит способность продолжать непрерывно свою деятельность;

д) проводим оценку представления годовой бухгалтерской (финансовой) отчетности в целом, ее структуры и содержания, включая раскрытие информации, а также того, представляет ли годовая бухгалтерская (финансовая) отчетность лежащие в ее основе операции и события так, чтобы было обеспечено их достоверное представление.

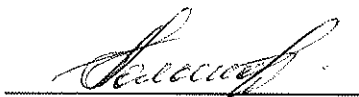
Мы осуществляем информационное взаимодействие с лицами, отвечающими за корпоративное управление аудируемого лица, доводя до их сведения, помимо прочего, информацию о запланированном объеме и сроках аудита, а также о существенных замечаниях по результатам аудита, в том числе о значительных недостатках системы внутреннего контроля, которые мы выявляем в процессе аудита.

Из тех вопросов, которые мы довели до сведения лиц, отвечающих за корпоративное управление аудируемого лица, мы определили вопросы, которые были наиболее значимы для аудита годовой бухгалтерской (финансовой) отчетности за текущий период и, следовательно, являются ключевыми вопросами аудита. Мы описываем эти вопросы в нашем аудиторском заключении, кроме случаев, когда публичное раскрытие информации об этих вопросах запрещено законом или нормативным актом, или, когда в крайне редких случаях мы приходим к выводу о том, что информация о каком-либо вопросе не должна быть сообщена в нашем заключении, так как можно обоснованно предположить, что отрицательные последствия сообщения такой информации превысят общественно значимую пользу от ее сообщения.

**Большакова Инна Вячеславовна**  
**Генеральный директор**  
**Акционерного общества «Аудиторская фирма «Скарабей»**  
**ОИНЗ 29606001120**



**Большакова Анастасия Владимировна**  
**Руководитель аудита,**  
**по результатам которого составлено аудиторское заключение**  
**ОИНЗ 20706001132**



**Аудиторская организация:**  
**Акционерное общество «Аудиторская фирма «Скарабей»,**  
**105082, Российская Федерация, г. Москва, ул. Большая Почтовая,**  
**д. 55/59, стр. 1, 5 эт., пом. 13**  
**ОИНЗ 10306012252**

**20 февраля 2024 года**

к Положению Банка России от 3 февраля 2016 года N 532-П  
«Отраслевой стандарт бухгалтерского учета «Порядок составления бухгалтерской (финансовой) отчетности профессиональных участников рынка ценных бумаг, акционерных инвестиционных фондов, операторов торговли, центральных контрагентов, клиринговых организаций, специализированных депозитариев инвестиционного фонда, паевого инвестиционного фонда и негосударственного пенсионного фонда, управляющих компаний инвестиционного фонда, паевого инвестиционного фонда и негосударственного пенсионного фонда, бюро кредитных историй, кредитных рейтинговых агентств, страховых брокеров»

## Отчетность некредитной финансовой организации

Код территории по ОКАТО	Код некредитной финансовой организации		
	по ОКПО	основной государственный регистрационный номер	регистрационный номер
45286570000	42934923	1027739157522	-

## БУХГАЛТЕРСКИЙ БАЛАНС НЕКРЕДИТНОЙ ФИНАНСОВОЙ ОРГАНИЗАЦИИ

на 31.12.2023 г.

Акционерное общество ВТБ Специализированный депозитарий / АО ВТБ Специализированный депозитарий

(полное фирменное и сокращенное фирменное наименования)


Почтовый адрес: 101000, г. Москва, а/я 240

Код формы по ОКУД: 0420002

Годовая (квартальная)  
(тыс.руб.)

Номер строки	Наименование статьи бухгалтерского баланса	Примечания к строкам	на 31.12.2023г.	на 31.12.2022г.
1	2	3	4	5
<b>Раздел I. Активы</b>				
1	Денежные средства	5	2 324 409	2 214 274
8	Финансовые активы, оцениваемые по амортизированной стоимости, в том числе:		114 520	107 137
10	займы выданные и прочие размещенные средства	11	6 802	6 773
11	дебиторская задолженность	12	107 718	100 364
17	Нематериальные активы и капитальные вложения в них	18	8 536	10 146
18	Основные средства и капитальные вложения в них	19	104 252	128 797
19	Требования по текущему налогу на прибыль	48	-	810
20	Отложенные налоговые активы	48	23 538	21 980
21	Прочие активы	20	19 688	15 523
22	<b>Итого активов</b>		<b>2 594 943</b>	<b>2 498 667</b>
<b>Раздел II. Обязательства</b>				
26	Финансовые обязательства, оцениваемые по амортизированной стоимости, в том числе:		269 226	746 140
27	средства клиентов	23	178 094	639 557
28	кредиты, займы и прочие привлеченные средства	24	67 259	85 543
30	кредиторская задолженность	26	23 873	21 040
33	Обязательство по текущему налогу на прибыль	48	1 787	-
34	Отложенные налоговые обязательства	48	557	2 425
36	Прочие обязательства	29	108 019	99 712
37	<b>Итого обязательств</b>		<b>379 589</b>	<b>848 277</b>
<b>Раздел III. Капитал</b>				
38	Уставный капитал	30	708 760	708 760
39	Добавочный капитал	30	1 240	1 240
40	Резервный капитал	30	35 439	35 439
51	Нераспределенная прибыль (непокрытый убыток)		1 469 915	904 951
52	<b>Итого капитала</b>		<b>2 215 354</b>	<b>1 650 390</b>
53	<b>Итого капитала и обязательств</b>		<b>2 594 943</b>	<b>2 498 667</b>

Генеральный директор  
19 января 2024г



И. Н. Фомичев

к Положению Банка России от 3 февраля 2016 года № 532-11 «Отраслевой стандарт бухгалтерского учета (Порядок составления бухгалтерской (финансовой) отчетности профессиональных участников рынка ценных бумаг, акционерных инвестиционных фондов, операторов торговли, центральных контрагентов, клиринговых организаций, специализированных депозитариев инвестиционного фонда, паевого инвестиционного фонда и негосударственного пенсионного фонда, управляющих компаний инвестиционного фонда, паевого инвестиционного фонда и негосударственного пенсионного фонда, бюро кредитных историй, кредитных рейтинговых агентств, страховых брокеров»

## Отчетность некредитной финансовой организации

Код территории по ОКАТО	Код некредитной финансовой организации		
	по ОКПО	основной государственный регистрационный номер	регистрационный номер
45286570000	42934923	1027739157522	-

## ОТЧЕТ О ФИНАНСОВЫХ РЕЗУЛЬТАТАХ НЕКРЕДИТНОЙ ФИНАНСОВОЙ ОРГАНИЗАЦИИ

за 2023 год

**Акционерное общество ВТБ Специализированный депозитарий / АО ВТБ Специализированный депозитарий**

(полное фирменное и сокращенное фирменное наименования)

Почтовый адрес: 101000, г. Москва, а/я 240

Код формы по ОКУД: 0420003

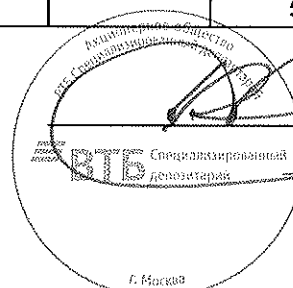
Годовая (квартальная)

(тыс.руб.)

Номер строки	Наименование статьи отчета о финансовых результатах	Примечания к строкам	2023 год	2022 год
1	2	3	4	5
<b>Раздел I. Прибыли и убытки</b>				
1	Торговые и инвестиционные доходы, в том числе:		159 601	133 506
4	процентные доходы	34	154 150	134 867
10	доходы за вычетом расходов (расходы за вычетом доходов) по восстановлению (созданию) оценочных резервов под ожидаемые кредитные убытки по финансовым активам, оцениваемым по амортизированной стоимости	37	1 286	203
13	доходы за вычетом расходов (расходы за вычетом доходов) от операций с иностранной валютой	39	4 475	(1 270)
14	прочие инвестиционные доходы за вычетом расходов (расходы за вычетом доходов)	40	(310)	(294)
15	Выручка от оказания услуг и комиссионные доходы	41	1 015 270	1 061 572
16	Расходы на персонал	42	(356 400)	(338 627)
17	Прямые операционные расходы	43	(6 216)	(3 767)
18	Процентные расходы	44	(6 102)	(7 454)
20	Общие и административные расходы	46	(98 462)	(96 335)
22	Прочие доходы	47	241	-
23	Прочие расходы	47	(1 143)	(302)
24	Прибыль (убыток) до налогообложения		<b>706 789</b>	<b>748 593</b>
25	Доход (расход) по налогу на прибыль, в том числе:	48	(141 825)	(149 871)
26	доход (расход) по текущему налогу на прибыль	48	(145 252)	(152 627)
27	доход (расход) по отложенному налогу на прибыль	48	3 427	2 756
29	Прибыль (убыток) после налогообложения		<b>564 964</b>	<b>598 722</b>
68	Итого совокупный доход (расход) за отчетный период		<b>564 964</b>	<b>598 722</b>

Генеральный директор

19 января 2024г



И. Н. Фомичев



к Положению Банка России от 3 февраля 2016 года № 532-П  
«Образован стандарт бухгалтерского учета «Порядок составления бухгалтерской (финансовой) отчетности профессиональных участников рынка ценных бумаг, акционерных инвестиционных фондов, операторов торговли ценными бумагами, контрагентов, клиринговых организаций, специализированных депозитариев инвестиционного фонда, паевого инвестиционного фонда и негосударственного инвестиционного фонда, управляющих компаниями инвестиционного фонда, паевого инвестиционного фонда и негосударственного пенсионного фонда, бюро кредитных историй, кредитных рейтинговых агентств, страховых брокеров»

Отчетность некредитной финансовой организации

Код территории по ОКATO	Код некредитной финансовой организации	
	по ОКПО	регистрационный номер
45286570000	42934923	1027739157522

### ОТЧЕТ ОБ ИЗМЕНЕНИЯХ СОБСТВЕННОГО КАПИТАЛА НЕКРЕДИТНОЙ ФИНАНСОВОЙ ОРГАНИЗАЦИИ

за 2023 год

Акционерное общество ВТБ Специализированный депозитарий / АО ВТБ Специализированный депозитарий

(полное фирменное и сокращенное фирменное наименования)

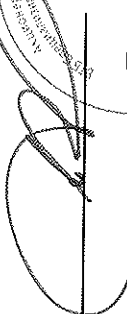
Почтовый адрес: 101000, г. Москва, а/я 240

Код формы по ОКУД: 0420004  
Годовая (квартальная)

Номер строки	Наименование показателя	Примечания к строкам	3	4	5	6	7	8	9	10	11	12	13	14	15	16	17	18
1	2																	
1	Остаток на 01.01.2022г.			708 760	1 240	35 439	-	-	-	-	-	-	-	-	-	-	935 306	1 680 945
4	Остаток на 01.01.2022 г., пересмотренный		708 760	1 240	35 439	-	-	-	-	-	-	-	-	-	-	-	935 306	1 680 945
5	Прибыль (убыток) после налогообложения		-	-	-	-	-	-	-	-	-	-	-	-	-	-	-	598 722
11	Дивиденды и иные аналогичные выплаты в пользу акционеров (участников)	49	-	-	-	-	-	-	-	-	-	-	-	-	-	-	(629 277)	(629 277)

14.1	Остаток на 31.12.2023г.	708 760	1 240	35 439	-	-	-	-	-	-	-	904 951	1 650 390
15	Остаток на 01.01.2023г.	708 760	1 240	35 439	-	-	-	-	-	-	-	904 951	1 650 390
18	Остаток на 01.01.2023г., пересмотренный	708 760	1 240	35 439	-	-	-	-	-	-	-	904 951	1 650 390
19	Прибыль (убыток) после налогообложения	-	-	-	-	-	-	-	-	-	-	564 964	564 964
25	Дивиденды и иные аналогичные выплаты в пользу акционеров (участников)	-	-	-	-	-	-	-	-	-	-	-	-
29	Остаток на 31.12.2023, в том числе:	708 760	1 240	35 439	-	-	-	-	-	-	-	1 469 915	2 215 354

Генеральный директор  
19 января 2024г

  
И. Н. Фомичев  
Акционерное общество  
«ВТБ Девелопмент»  
Специализированный депозитарий  
г. Москва

к Положению Банка России от 3 февраля 2016 года № 532-11  
«Отраслевой стандарт бухгалтерского учета «Нормы составления бухгалтерской (финансовой) отчетности профессиональных участников рынка ценных бумаг, акционерных инвестиционных фондов, организаторов торговли, негосударственных контрагентов, клиринговых организаций, специализированных депозитариев инвестиционного фонда, паевого инвестиционного фонда и негосударственного пенсионного фонда, управляющих компаний инвестиционного фонда, паевого инвестиционного фонда и негосударственного пенсионного фонда, бюро кредитных историй, кредитных рейтинговых агентств, страховых брокеров»

## Отчетность некредитной финансовой организации

Код территории по ОКATO	Код некредитной финансовой организации		
	по ОКПО	основной государственный регистрационный номер	регистрационный номер
45286570000	42934923	1027739157522	-

## ОТЧЕТ О ПОТОКАХ ДЕНЕЖНЫХ СРЕДСТВ НЕКРЕДИТНОЙ ФИНАНСОВОЙ ОРГАНИЗАЦИИ

за 2023 год

Акционерное общество ВТБ Специализированный депозитарий / АО ВТБ Специализированный депозитарий

(полное фирменное и сокращенное фирменное наименования)

Почтовый адрес: 101000, г. Москва, а/я 240

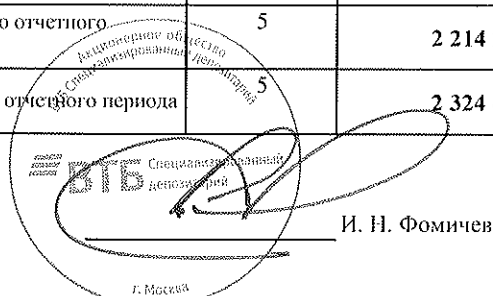
Код формы по ОКУД: 0420005

Годовая (квартальная)

(тыс.руб.)

Номер строки	Наименование показателя	Примечания к строкам	2023 год	2022 год
1	2	3	4	5
<b>Раздел I. Денежные потоки от операционной деятельности</b>				
3	Денежные поступления от предоставления услуг и полученные комиссии		1 254 432	1 314 032
4	Денежные выплаты поставщикам за товары и услуги		(244 023)	(235 187)
5	Проценты полученные		1 444	-
8	Средства, полученные для перечисления клиентам доходов по ценным бумагам, за минусом средств, перечисленных клиентам		(461 804)	360 280
9	Выплата заработной платы и прочего вознаграждения сотрудникам		(339 412)	(330 669)
10	Оплата прочих административных и операционных расходов		(60 425)	(58 310)
11	Уплаченный налог на прибыль		(142 654)	(152 528)
12	Прочие денежные потоки от операционной деятельности		(18 314)	(17 968)
13	Сальдо денежных потоков от операционной деятельности		(10 756)	879 650
<b>Раздел II. Денежные потоки от инвестиционной деятельности</b>				
17	Платежи в связи с приобретением, созданием, модернизацией, реконструкцией и подготовкой к использованию основных средств		(14 879)	(8 189)
18	Платежи в связи с приобретением, созданием нематериальных активов		(2 109)	(2 301)
29	Прочие поступления от инвестиционной деятельности		-	2 136
31	Сальдо денежных потоков от инвестиционной деятельности		(16 988)	(8 354)
<b>Раздел III. Денежные потоки от финансовой деятельности</b>				
39	Выплаченные дивиденды		-	(629 277)
41.1	Платежи в погашение обязательств по договорам аренды		(18 992)	(16 305)
42	Прочие поступления от финансовой деятельности		152 395	134 574
44	Сальдо денежных потоков от финансовой деятельности		133 403	(511 008)
45	Сальдо денежных потоков за отчетный период		105 659	360 288
46	Величина влияния изменений курса иностранной валюты по отношению к рублю		4 476	1 569
47	Остаток денежных средств и их эквивалентов на начало отчетного периода	5	2 214 274	1 852 417
48	Остаток денежных средств и их эквивалентов на конец отчетного периода	5	2 324 409	2 214 274

Генеральный директор  
19 января 2024г


  
И. Н. Фомичев

Организация: Акционерное общество ВТБ Специализированный депозитарий

Примечание 1. Основная деятельность некредитной финансовой организации

Основная деятельность некредитной финансовой организации

Таблица 1.1

Номер строки	Стандарт МСФО	Требования к раскрытию информации	Описание
1	2	3	4
1	МСФО (IAS) 1	Номер лицензии	1) 17706595-000100; 2) 22-000-1-00005
2	МСФО (IAS) 1	Срок действия лицензии	Без ограничения срока действия
3	МСФО (IAS) 1	Дата выдачи лицензии	1) 29.04.2003; 2) 25.11.1997
4	МСФО (IAS) 1	Виды деятельности, на осуществление которых выдана лицензия	1) депозитарная деятельность; 2) деятельность специализированного депозитария инвестиционных фондов, паевых инвестиционных фондов и негосударственных пенсионных фондов.
5	МСФО (IAS) 1	Информация о возобновлении действия лицензии	Не применимо
6	МСФО (IAS) 1	Организационно-правовая форма некредитной финансовой организации	Акционерное общество
7	МСФО (IAS) 1, МСФО (IAS) 24	Наименование материнского предприятия и наименование конечного владельца (бенефициара)	У Общества отсутствует материнское предприятие и бенефициар, т.к. отсутствует физическое или юридическое лицо, обладающее конечным контролем в соответствии с критериями согласно пункту 7 МСФО (IFRS) 10.
8	МСФО (IAS) 1, МСФО (IAS) 24	Местонахождение материнского предприятия группы, в состав которой входит некредитная финансовая организация	Не применимо
9	МСФО (IAS) 1	Количество филиалов некредитной финансовой организации, открытых на территории Российской Федерации	Не применимо
10	МСФО (IAS) 1	Количество филиалов некредитной финансовой организации, открытых на территории иностранных государств	Не применимо
11	МСФО (IAS) 1	Места нахождения филиалов некредитной финансовой организации, открытых на территории иностранных государств	Не применимо
12	МСФО (IAS) 1	Юридический адрес некредитной финансовой организации	129090, г. Москва, вн. тер. г. муниципальный округ Мещанский, ул. Щепкина, д. 4, этаж 8, помещ./ком. III/1
13	МСФО (IAS) 1	Фактический адрес некредитной финансовой организации	129090, г. Москва, вн. тер. г. муниципальный округ Мещанский, ул. Щепкина, д. 4, этаж 8, помещ./ком. III/1
14	МСФО (IAS) 1	Численность персонала некредитной финансовой организации	110
15	МСФО (IAS) 21	Валута отчетности	В тысячах российских рублей

Организация: Акционерное общество ВТБ Специализированный депозитарий

Примечание 2. Экономическая среда, в которой некредитная финансовая организация осуществляет свою деятельность

Экономическая среда, в которой некредитная финансовая организация осуществляет свою деятельность

Таблица 2.1

Номер строки	Стандарт МСФО	Требования к раскрытию информации	Описание
1	2	3	4
1	МСФО (IAS) 1	<p>Основные факторы и влияния, определяющие финансовые результаты.</p> <p>Изменения внешней среды, в которой функционирует некредитная финансовая организация, реакция на эти изменения.</p>	<p>Деятельность АО ВТБ Специализированный депозитарий осуществляется в Российской Федерации (далее - Россия). Экономика России проявляет некоторые особенности, присущие развивающимся рынкам. Правовая, налоговая и административная системы подвержены частым изменениям и допускают неоднозначные толкования. Экономика страны продолжает оставаться чувствительной к изменениям цен на нефть и газ. Российская экономика в настоящее время подвержена влиянию колебаний в мировой экономике.</p> <p>Начиная с февраля 2022 года США, Евросоюз, Великобритания и некоторые другие страны вводят дополнительные санкции в отношении российских юридических и физических лиц. Данные обстоятельства привели к повышенной волатильности финансовых рынков и значительно повысили уровень экономической неопределенности в условиях осуществления хозяйственной деятельности в России.</p> <p>АО ВТБ специализированный депозитарий, так же как и многие участники финансового рынка, внесен в санкционный список. Тем не менее, руководство Общества полагает, что данное обстоятельство не повлияет на непрерывность осуществления Обществом своей деятельности.</p> <p>По состоянию на 31.12.2023 года выборочные макроэкономические показатели России были следующими:</p> <ul style="list-style-type: none"> <li>- ключевая ставка ЦБ РФ составляла 16,00 % годовых;</li> <li>- обменный курс ЦБ РФ составил 89,6883 рублей за 1 доллар США.</li> </ul> <p>Руководство АО ВТБ Специализированный депозитарий полагает, что им предпринимаются надлежащие меры по поддержанию экономической устойчивости Общества.</p>

Организация: Акционерное общество ВТБ Специализированный депозитарий

Примечание 3. Основы составления бухгалтерской (финансовой) отчетности

Основы составления бухгалтерской (финансовой) отчетности

Таблица 3.1

Номер строки	Стандарт МСФО	Требования к раскрытию информации	Описание
1	2	3	4
1	МСФО (IAS) 1	Некредитная финансовая организация должна явно и однозначно указать основы подготовки бухгалтерской (финансовой) отчетности	Данная бухгалтерская (финансовая) отчетность подготовлена в соответствии с отраслевыми стандартами бухгалтерского учета (ОСБУ), в частности в соответствии с Положением Банка России от 03.02. 2016г № 532-П «Отраслевой стандарт бухгалтерского учета "Порядок составления бухгалтерской (финансовой) отчетности профессиональных участников рынка ценных бумаг, акционерных инвестиционных фондов, организаторов торговли, центральных контрагентов, клиринговых организаций, специализированных депозитариев инвестиционного фонда, паевого инвестиционного фонда и негосударственного пенсионного фонда, управляющих компаний инвестиционного фонда, паевого инвестиционного фонда и негосударственного пенсионного фонда, бюро кредитных историй, кредитных рейтинговых агентств, страховых брокеров», на основе правил учета, представленных в учетной политике
2	МСФО (IAS) 1	База (или базы) оценки, использованная (использованные) при составлении бухгалтерской (финансовой) отчетности	Базы оценки активов и обязательств зависят от классификации на основе подходов, изложенных в учетной политике
3	МСФО (IAS) 1	Причины реклассификации сравнительных сумм	Не применимо
4	МСФО (IAS) 1	Характер реклассификации сравнительных сумм (включая информацию по состоянию на начало предшествующего периода)	Не применимо
5	МСФО (IAS) 1	Сумма каждой статьи (класса статей), которая является предметом реклассификации	Не применимо
6	МСФО (IAS) 1	Существенное влияние ретроспективного применения учетной политики на информацию на начало предшествующего отчетного периода, существенное влияние ретроспективного пересчета или реклассификации остатков на начало предшествующего отчетного периода в связи с исправлением ошибок	Не применимо

Организация: Акционерное общество ВТБ Специализированный депозитарий

Примечание 4. Краткое изложение принципов учетной политики, важные оценки и профессиональные суждения в применении учетной политики

Краткое изложение принципов учетной политики, важные оценки и профессиональные суждения в применении учетной политики

Таблица 4.1

Номер строки	Стандарт МСФО	Требования к раскрытию информации	Описание
1	2	3	4
<b>Раздел I. Влияние оценок и допущений</b>			
1	МСФО (IAS) 1	Суждения (помимо тех, которые связаны с оценкой), которые были выработаны руководством в процессе применения учетной политики и которые оказывают наибольшее влияние на суммы, отраженные в бухгалтерской (финансовой) отчетности	<p>МСФО (IFRS) 9 введена модель признания убытков от обесценения: модель ожидаемых кредитных убытков. На практике Организация учитывает убытки, равные ожидаемым кредитным убыткам за двенадцать месяцев, при первоначальном признании финансовых активов, которые не являются обесцененными кредитными активами (или ожидаемым кредитным убыткам за весь срок действия для торговой дебиторской задолженности). В тех случаях, когда имело место значительное увеличение кредитного риска, обесценение оценивается с использованием кредитных убытков за весь срок действия, а не кредитным убыткам за двенадцать месяцев.</p> <p>Вероятность дефолта для расчета величины ожидаемых кредитных убытков рассчитывается на основе мотивированного суждения и разработанных методов оценки.</p>
2	МСФО (IAS) 1	Влияние оценок и допущений на признанные активы и обязательства (указываются статьи отчетности, на суммы которых профессиональные оценки и допущения оказывают наиболее существенное воздействие, и приводятся комментарии в отношении того, каким образом влияют профессиональные суждения на оценку этих статей)	Влияние оценок и допущений на признанные активы и обязательства приводится в соответствующих примечаниях.
3	МСФО (IAS) 1, МСФО (IFRS) 13, МСФО (IFRS) 9	Ключевые подходы к оценке финансовых инструментов	Расчет справедливой стоимости финансовых инструментов проводится на основе доступной рыночной информации, если таковая имеется, и надлежащих методик оценки. Однако для интерпретации рыночных данных в целях расчета справедливой стоимости требуется профессиональное суждение. Справедливая стоимость финансовых инструментов, которые не котируются на активных рынках, определяется с применением профессионального суждения. Насколько это применимо, используется только имеющаяся рыночная информация, скорректированная с учетом кредитного качества контрагентов, однако некоторые области требуют прочих оценок руководства. Изменения в оценке этих факторов могут повлиять на отражаемую в отчетности справедливую стоимость. Руководство использует всю доступную рыночную информацию для оценки справедливой стоимости финансовых инструментов.

4	МСФО (IAS) 21	Переоценка активов и обязательств, выраженных в иностранной валюте	Функциональной валютой Организации является национальная валюта Российской Федерации, российский рубль. Монетарные активы и обязательства пересчитываются в рубли по курсу на соответствующую отчетную дату. Положительные и отрицательные курсовые разницы отражаются на счетах учета доходов и расходов.
5	МСФО (IAS) 1	Непрерывность деятельности	Бухгалтерская (финансовая) отчетность составляется на основе допущения, что Общество действует и будет действовать в обозримом будущем (но крайней мере, в течение 12 месяцев после окончания отчетного периода), но не ограничивается этим сроком. Таким образом, предполагается, что у Общества нет намерения или необходимости в ликвидации или существенном сокращении масштабов своей деятельности.
6	МСФО (IAS) 29	Информация в отношении пересчета показателей предыдущих периодов с учетом изменений общей покупательной способности рубля	Экономика Российской Федерации была экономикой с гиперинфляцией до 2003 года. Организация не имеет активов, приобретенных до данного периода
<b>Раздел II. Изменения в учетной политике</b>			
7	МСФО (IAS) 8	Описание изменений учетной политики, их причин и характера (раскрываются наименование МСФО, в соответствии с которым производятся изменения, причины, по которым применение новых МСФО обеспечивает более надежную и уместную корректировку, и дается описание влияния изменений учетной политики на корректировки текущего и предыдущего периода)	Не применимо
8	МСФО (IAS) 8	Приводятся наименования выпущенных, но не вступивших в силу МСФО с указанием дат, с которых планируется применение этих МСФО, дат, с которых требуется применение этих МСФО, характера предстоящих изменений в учетной политике, обсуждения ожидаемого влияния на отчетность или указанием того, что такое влияние не может быть обоснованно оценено	В августе 2023 года Совет по международным стандартам финансовой отчетности (IASB) выпустил поправки к МСФО (IAS) 21 в отношении ограничений конвертируемости валют. Поправки приняты в ответ на обратную связь от заинтересованных сторон и беспокойства по поводу разнообразия в практике учета отсутствия возможности обмена между валютами. Они закрывают вопрос учета эффекта изменений валютных курсов, ранее не рассматривавшийся в МСФО. Поправки потребуют от компаний применять последовательный подход при оценке того, можно ли обменять валюту на другую валюту, и, когда это невозможно, при определении используемого обменного курса и раскрытия информации. Поправки обязательны к применению для годовых периодов, начинающихся 1 января 2025 года или после этой даты с возможностью досрочного применения. Обществом анализируется возможность влияния данного стандарта на отчетность
<b>Раздел III. Принципы учетной политики, которые представляются уместными для понимания бухгалтерской (финансовой) отчетности. Критерии признания и база оценки финансовых инструментов</b>			



9	МСФО (IAS) 1, МСФО (IFRS) 7	Критерии признания и база оценки денежных средств и их эквивалентов	Денежные средства и их эквиваленты являются активами, которые легко могут быть конвертированы в определенную сумму денег и подвержены незначительному риску изменения стоимости. Денежные средства и их эквиваленты отражаются по амортизированной стоимости. Суммы, в отношении которых имеются какие-либо ограничения на использование исключаются из состава денежных средств и их эквивалентов.
10	МСФО (IAS) 1, МСФО (IFRS) 7	Критерии признания и база оценки средств, размещенных в кредитных организациях и банках-нерезидентах	Организация классифицирует денежные средства, выданные (размещенные) по договору займа или по договору банковского вклада, как оцениваемые после даты выдачи (размещения) по амортизированной стоимости, по справедливой стоимости через прочий совокупный доход или по справедливой стоимости через прибыль или убыток, исходя из бизнес-модели, используемой Организацией для управления финансовыми активами, и характеристик выданного (размещенного) займа или банковского вклада, связанных с предусмотренными договором денежными потоками.
11	МСФО (IFRS) 7, МСФО (IFRS) 9	Порядок признания и последующего учета финансовых активов, оцениваемых по справедливой стоимости через прибыль или убыток	В случае, если инвестиционная стратегия в соответствии с бизнес-моделью Организации предполагает активную краткосрочную торговлю финансовыми активами, доходность генерируют спекулятивные операции по купле-продаже с горизонтом инвестирования до 12 месяцев, финансовые активы при первоначальном признании отражаются по справедливой стоимости, последующая оценка производится по справедливой стоимости через прибыль или убыток.
12	МСФО (IFRS) 7, МСФО (IFRS) 9	Порядок признания и последующего учета финансовых активов, оцениваемых по справедливой стоимости через прочий совокупный доход	В случае, если инвестиционная стратегия в соответствии с бизнес-моделью Организации предполагает инвестиции в инструменты и активы высокого качества, которые могут быть оперативно реализованы для получения средств на покрытие текущих потребностей Организации в ликвидности, доходность генерируют как отдельные сделки покупки-продажи, так и денежные потоки, предусмотренные инструментом (выплаты дивидендов, процента, купона, номинала и т.д.), финансовые активы при первоначальном признании отражаются по справедливой стоимости, последующая оценка производится по справедливой стоимости через прочий совокупный доход.
13	МСФО (IFRS) 9, МСФО (IFRS) 7	Порядок признания и последующего учета финансовых активов, оцениваемых по амортизированной стоимости	В случае, если доходность генерируют предусмотренные инструментом денежные потоки (выплаты процента, купона, номинала и т.д.) финансовые активы при первоначальном признании отражаются по справедливой стоимости, последующая оценка производится по амортизированной стоимости.
14	МСФО (IAS) 1, МСФО (IAS) 27	Порядок признания и последующего учета инвестиций в дочерние, совместно контролируемые и ассоциированные предприятия	Не применимо в связи с отсутствием инвестиций в дочерние, совместно контролируемые и ассоциированные предприятия
15	МСФО (IAS) 1	Порядок признания и последующего учета прочих активов	Порядок признания и последующего учета прочих активов определяется внутренними документами Организации в случае наличия таких активов

16	МСФО (IFRS) 7, МСФО (IFRS) 9	Порядок признания и последующего учета финансовых обязательств, оцениваемых по справедливой стоимости через прибыль или убыток	Организация классифицирует финансовые обязательства как оцениваемые по справедливой стоимости через прибыль или убыток, если Организация при первоначальном признании по собственному усмотрению классифицирует обязательства в данную категорию, если это позволит устранить или значительно уменьшить неоследовательность подходов к оценке или признанию (учетное несоответствие), которое иначе возникло бы вследствие использования различных баз оценки активов или обязательств либо признания связанных с ними доходов и расходов.
17	МСФО (IFRS) 7, МСФО (IFRS) 9	Порядок признания и последующего учета финансовых обязательств, оцениваемых по амортизированной стоимости	Организация классифицирует все финансовые обязательства как оцениваемые впоследствии по амортизированной стоимости, за исключением случаев, когда Организация при первоначальном признании по собственному усмотрению, без права последующей реклассификации, классифицирует финансовые обязательства как оцениваемые по справедливой стоимости через прибыль или убыток если это позволит устранить или значительно уменьшить неоследовательность подходов к оценке или признанию (учетное несоответствие), которая иначе возникла бы вследствие использования различных баз оценки активов или обязательств либо признания связанных с ними доходов и расходов.
18	МСФО (IAS) 32	Порядок проведения взаимозачетов финансовых активов и финансовых обязательств	Финансовые активы и обязательства взаимозачитываются, и в отчете о финансовом положении отражается чистая текущая стоимость только в тех случаях, когда существует законодательно установленное право произвести взаимозачет отраженных сумм, а также намерение либо произвести взаимозачет, либо одновременно реализовать актив и урегулировать обязательство. Право на проведение зачета не должно быть обусловлено событием в будущем и должно иметь юридическую силу во всех следующих обстоятельствах: в ходе обычной деятельности, в случае неисполнения обязательства и в случае несостоятельности или банкротства.
<b>Раздел IV. Порядок признания и последующего учета хеджирования</b>			
19	МСФО (IFRS) 7	Хеджирование потоков денежных средств (описание типа хеджирования, характера хеджируемых рисков, финансовых инструментов, признанных инструментами хеджирования)	Не применимо в связи с отсутствием операций хеджирования
20	МСФО (IFRS) 7	Хеджирование справедливой стоимости (описание типа хеджирования, характера хеджируемых рисков, финансовых инструментов, признанных инструментами хеджирования)	Не применимо
21	МСФО (IFRS) 7	Хеджирование чистых инвестиций в иностранные подразделения (описание типа хеджирования, характера хеджируемых рисков, финансовых инструментов, признанных инструментами хеджирования)	Не применимо
<b>Раздел V. Критерии признания и база оценки инвестиционного имущества</b>			

22	МСФО (IAS) 40	Применяемая модель учета инвестиционного имущества	Не применимо в связи с отсутствием объектов инвестиционного имущества
23	МСФО (IAS) 40	Критерии, используемые организацией в целях проведения различия между инвестиционным имуществом и объектами собственности, занимаемыми владельцем, а также имуществом, предназначенным для продажи в ходе обычной деятельности	Не применимо
24	МСФО (IAS) 40	Степень, в которой справедливая стоимость инвестиционного имущества (измеренная или раскрытая в бухгалтерской (финансовой) отчетности) основана на оценке, произведенной независимым оценщиком, обладающим соответствующей признанной профессиональной квалификацией, а также недавним опытом проведения оценки инвестиций в недвижимость той же категории и того же места нахождения, что и оцениваемый объект	Не применимо
<b>Раздел VI. Критерии признания, база оценки основных средств</b>			
25	МСФО (IAS) 16	Критерии признания, способы, используемые для оценки основных средств (для каждой группы основных средств)	Группы объектов основных средств учитываются по стоимости приобретения за вычетом накопленной амортизации и накопленных убытков от обесценения.
26	МСФО (IAS) 16	Применяемые методы амортизации, порядок оценки ликвидационной стоимости	Применяется линейный метод амортизации
27	МСФО (IAS) 16	Применяемые сроки полезного использования (для каждой группы основных средств) и их изменения	Группа «Офисное оборудование» – 36 месяцев, Группа «Офисная мебель» - 37 месяцев, Группа «Транспортные средства» - 60 месяцев, для объектов основных средств, которые нельзя отнести ни к одной из установленных групп, срок полезного использования устанавливается индивидуально.
<b>Раздел VII. Критерии признания, база оценки нематериальных активов</b>			
28	МСФО (IAS) 38	Определение и состав нематериальных активов	Нематериальные активы Организации имеют определенный срок полезного использования и, в основном, включают неисключительные права на программное обеспечение, лицензии и капитализированные расходы на программное обеспечение.
29	МСФО (IAS) 1	База оценки для каждого класса активов (стоимость приобретения за вычетом амортизации или стоимость переоценки за вычетом амортизации)	После первоначального признания нематериальные активы учитываются по стоимости приобретения за вычетом накопленной амортизации и накопленных убытков от обесценения. Нематериальные активы амортизируются на основании линейного метода и оцениваются на предмет обесценения в случае наличия признаков обесценения данных активов.

30	МСФО (IAS) 38	Раскрытие для каждого класса активов с неопределенным сроком полезного использования факта ежегодного тестирования на обесценение, информации о наличии возможных признаков обесценения	Не применимо
31	МСФО (IAS) 38	Применяемые сроки и методы амортизации для нематериальных активов с ограниченным сроком использования стоимости и их изменения	Сроки амортизации НМА определяются исходя из фактических сроков использования актива. Применяется линейный метод амортизации.
32	МСФО (IAS) 38	Порядок учета затрат на создание нематериальных активов собственными силами	<p>Затраты, произведенные Организацией на стадии исследований при создании нематериального актива, не подлежат признанию в составе первоначальной стоимости нематериального актива, а признаются в качестве расходов на дату их возникновения.</p> <p>Затраты Организации на стадии разработки нематериального актива подлежат признанию в составе первоначальной стоимости нематериального актива при следующих условиях:</p> <ul style="list-style-type: none"> <li>- нематериальный актив будет создавать будущие экономические выгоды;</li> <li>- организация может продемонстрировать техническую осуществимость завершения создания нематериального актива;</li> <li>- организация располагает ресурсами (техническими, финансовыми, прочими) для завершения разработки и использования нематериального актива;</li> <li>- организация способна надежно оценить затраты, относящиеся к нематериальному активу в процессе его разработки.</li> </ul>
<b>Раздел VIII. Порядок признания и последующего учета вознаграждений работникам и связанных с ними отчислений</b>			
33	МСФО (IAS) 1, МСФО (IAS) 19	Порядок признания расходов, связанных с начислением заработной платы, включая компенсационные и стимулирующие выплаты, выплат по отпускам, пособий по временной нетрудоспособности и уходу за ребенком, вознаграждений по итогам года, выходных пособий	Расходы на заработную плату, страховые взносы в Фонд пенсионного и социального страхования Российской Федерации, оплачиваемые ежегодные отпуска и оплата за время болезни начисляются в году, когда соответствующие работы были выполнены сотрудниками Организации.
34	МСФО (IAS) 19	Описание пенсионных планов с установленными выплатами, реализуемых некредитной финансовой организацией	Не применимо
35	МСФО (IAS) 19	Использование метода дисконтированной стоимости для определения размера обязательства по пенсионному обеспечению и соответствующей стоимости вклада работников в отношении текущего периода	Не применимо

36	МСФО (IAS) 19	Порядок отражения в отчетности вознаграждений работникам по окончании трудовой деятельности, не ограниченных фиксируемыми платежами	Не применимо
<b>Раздел IX. Критерии признания, база оценки и порядок учета других активов и обязательств</b>			
37	МСФО (IAS) 1, МСФО (IFRS) 5	Порядок признания и последующего учета долгосрочных активов, предназначенных для продажи	Объекты основных средств, нематериальных активов, признаются Организацией долгосрочными активами, предназначенными для продажи, если возмещение их стоимости будет происходить в результате продажи в течение 12 месяцев с даты признания в качестве долгосрочных активов, предназначенных для продажи, а не посредством продолжающегося использования, при одновременном выполнении следующих условий: - долгосрочный актив готов к немедленной продаже в его текущем состоянии на условиях, соответствующих рыночным при продаже таких активов; - руководителем Организации (лицом, его заменяющим, или иным уполномоченным лицом) принято решение о продаже (утвержден план продажи) долгосрочного актива; - организация ведет поиск покупателя долгосрочного актива, исходя из цены, которая является сопоставимой с его справедливой стоимостью; - действия Организации, требуемые для выполнения решения о продаже (плана продажи), показывают, что изменения в решении о продаже (плане продажи) или его отмена не планируются.
37.1	МСФО (IAS) 1, МСФО (IAS) 2	Порядок признания и последующего учета запасов	В качестве запасов признаются активы в виде запасных частей, материалов, инвентаря, принадлежностей, изданий, которые будут потребляться при выполнении работ, оказании услуг в ходе обычной деятельности организации. Запасы оцениваются при признании в сумме фактических затрат на их приобретение, доставку и приведение их в состояние, пригодное для использования, включая налог на добавленную стоимость, в размере определенном при осуществлении раздельного учета НДС.
38	МСФО (IAS) 1, МСФО (IAS) 37	Порядок признания и последующего учета резервов оценочных обязательств	Резервы под обязательства и отчисления представляют собой обязательства нефинансового характера с неопределенным сроком или суммой. Они начисляются при наличии у Организации обязанности (правовой или обусловленной практикой).
39	МСФО (IFRS) 16	Порядок признания, последующего учета, прекращения признания договоров аренды	Обязательство по аренде оценивается по приведенной стоимости будущих арендных платежей. Арендные платежи, которые включаются в оценку обязательства по договору аренды, состоят из платежей за право пользования базовым активом, определяемых в соответствии с пунктами 27 и 28 МСФО (IFRS) 16. При последующем учете Общество признает процентные расходы по обязательству по аренде.
39.1	МСФО (IFRS) 16	Факт использования некредитной финансовой организацией - арендатором права не признавать активы в форме права пользования и обязательства по договорам аренды, с описанием характера договоров аренды, в отношении которых указанное право применяется	По договору аренды машино-места, договору аренды резервной серверной не признаются активы в форме права пользования в связи с невыполнением условий пункта B25 МСФО (IFRS) 16 согласно которому клиент имеет право определять, как и для какой цели используется актив, если в рамках своего права пользования, определенного в договоре, он может изменять то, как и для какой цели используется актив в течение срока использования. Кроме того, договором аренды машино-места не определен идентифицированный актив, так как в договоре четко не зафиксированы такие параметры, как площадь машино-места, местонахождение на парковке, номер и т.д.

40	МСФО (IFRS) 9	Порядок признания, последующего учета, прекращения признания кредиторской задолженности	Торговая и прочая кредиторская задолженность начисляется, если контрагент выполнил свои контрактные обязательства, и отражается по амортизированной стоимости
41	МСФО (IAS) 1	Порядок признания и оценки уставного капитала, эмиссионного дохода	Уставный капитал признается по номинальной стоимости акций. Эмиссионный доход представляет собой превышение взносов в уставный капитал над номинальной стоимостью выпущенных акций.
42	МСФО (IAS) 32, МСФО (IFRS) 7	Порядок признания и оценки собственных выкупленных акций (долей)	Если Организация выкупает собственные акции, собственный капитал уменьшается на величину уплаченной суммы, включая все дополнительные затраты по сделке, до момента реализации или погашения данных акций. В случае последующей продажи или перевыпуска этих акций полученная сумма включается в собственный капитал.
43	МСФО (IAS) 32, МСФО (IFRS) 7	Порядок признания и оценки резервного капитала	Формирование резервного капитала производится в соответствии с законодательством РФ и Уставом Организации
44	МСФО (IAS) 12	Порядок признания, оценки, последующего учета, прекращения признания отложенного налогового актива и отложенного налогового обязательства	Активы и обязательства по отложенному налогообложению определяются с использованием ставок налогообложения, которые действуют или по существу вступили в силу на отчетную дату и которые, как ожидается, будут применяться в период, когда будут восстановлены временные разницы или зачтены отложенные налоговые убытки. Отложенные налоговые активы по временным разницам, уменьшающим налогооблагаемую базу, и отложенные налоговые убытки отражаются в отчете о финансовом положении только в той степени, в какой существует вероятность получения налогооблагаемой прибыли, для уменьшения которой могут быть использованы временные разницы.
45	МСФО (IAS) 12	Порядок отражения дивидендов	Дивиденды отражаются в учете в том периоде, в котором они были объявлены. Информация о дивидендах, объявленных после отчетной даты, но до того, как финансовая отчетность была утверждена к выпуску, отражается в примечании "События после отчетной даты".

Организация: Акционерное общество ВТБ Специализированный депозитарий

Примечание 5. Денежные средства

Денежные средства

Таблица 5.1

Номер строки	Наименование показателя	31.12.2023г.			31.12.2022г.		
		Полная балансовая стоимость	Оценочный резерв под ожидаемые кредитные убытки	Балансовая стоимость	Полная балансовая стоимость	Оценочный резерв под ожидаемые кредитные убытки	Балансовая стоимость
1	2	3	4	5	6	7	8
1	Денежные средства в кассе	-	-	-	-	-	-
2	Денежные средства в пути	-	-	-	-	-	-
3	Денежные средства на расчетных счетах	2 118 167	-	2 118 167	1 552 148	-	1 552 148
4	Денежные средства, переданные в доверительное управление	-	-	-	-	-	-
5	Прочие денежные средства	206 242	-	206 242	662 126	-	662 126
6	<b>Итого</b>	<b>2 324 409</b>	<b>-</b>	<b>2 324 409</b>	<b>2 214 274</b>	<b>-</b>	<b>2 214 274</b>

По состоянию на 31 декабря 2023 г. у АО ВТБ Специализированный депозитарий были остатки денежных средств в 2-х кредитных организациях: Банк ВТБ (ПАО) и НКО АО НРД.

По состоянию на 31 декабря 2023 г. кредитные организации имеют рейтинги в соответствии с рейтинговой шкалой, разработанной Росрейтингами рейтинговыми агентствами: Банк ВТБ (ПАО) - «AAA», НКО АО НРД - «AAA».

Рейтинг кредитоспособности Банка ВТБ (ПАО) в соответствии с рейтинговой шкалой, разработанной международными рейтинговыми агентствами, остается в статусе "стабильный" (в соответствии с письмом Банка России от 06.03.2022г. № ИП-018-38/28).

Сумма остатков денежных средств по состоянию на 31 декабря 2023 г. составляет: в Банке ВТБ (ПАО) 2 324 402,9 тыс.руб. (99,9997% от общей суммы остатка денежных средств), в НКО АО НРД 6,4 тыс.руб. (0,0003% от общей суммы остатка денежных средств).

Организация: Акционерное общество ВТБ Специализированный депозитарий

Примечание 5. Денежные средства

Компоненты денежных средств и их эквивалентов

Таблица 5.2

Номер строки	Наименование показателя	31.12.2023г.	31.12.2022г.
1	2	3	4
1	Денежные средства	2 324 409	2 214 274
2	Краткосрочные высоколиквидные ценные бумаги, классифицируемые как эквиваленты денежных средств в соответствии с учетной политикой	-	-
3	Остатки средств в кредитных организациях и банках-перезиделгах, классифицируемые как эквиваленты денежных средств в соответствии с учетной политикой	-	-
4	Кредит, полученный в порядке расчетов по расчетному счету (овердрафт)	-	-
4.1	Прочее	-	-
5	<b>Итого</b>	<b>2 324 409</b>	<b>2 214 274</b>



Организация: Акционерное общество ВТБ Специализированный депозитарий

Примечание 5. Денежные средства

Выверка изменений полной балансовой стоимости денежных средств за 2022 год

Таблица 5.4

Номер строки	Наименование показателя	Денежные средства на расчетных счетах	Денежные средства, переданные в доверительное управление	Прочие денежные средства	Итого
1	2	3	4	5	6
1	Полная балансовая стоимость по состоянию на начало отчетного периода, в том числе:	1 552 045	-	300 372	1 852 417
2	финансовые активы, кредитные убытки по которым ожидаются в течение 12 месяцев	-	-	-	-
3	финансовые активы, кредитные убытки по которым ожидаются в течение всего срока жизни (коллективная оценка)	1 552 045	-	300 372	1 852 417
4	финансовые активы, кредитные убытки по которым ожидаются в течение всего срока жизни (индивидуальная оценка)	-	-	-	-
5	кредитно-обесцененные финансовые активы	-	-	-	-
6	Поступление финансовых активов в том числе:	1 478 422	-	563 652 855	565 131 277
7	финансовые активы, кредитные убытки по которым ожидаются в течение 12 месяцев	-	-	-	-
8	финансовые активы, кредитные убытки по которым ожидаются в течение всего срока жизни (коллективная оценка)	1 478 422	-	563 652 855	565 131 277
9	финансовые активы, кредитные убытки по которым ожидаются в течение всего срока жизни (индивидуальная оценка)	-	-	-	-
10	кредитно-обесцененные финансовые активы	-	-	-	-
11	Прекращение признания финансовых активов в том числе:	-	-	-	-
12	финансовые активы, кредитные убытки по которым ожидаются в течение 12 месяцев	-	-	-	-
13	финансовые активы, кредитные убытки по которым ожидаются в течение всего срока жизни (коллективная оценка)	-	-	-	-
14	финансовые активы, кредитные убытки по которым ожидаются в течение всего срока жизни (индивидуальная оценка)	-	-	-	-
15	кредитно-обесцененные финансовые активы	-	-	-	-
16	Списание финансовых активов в том числе:	(1 478 319)	-	(563 291 101)	(564 769 420)
17	финансовые активы, кредитные убытки по которым ожидаются в течение 12 месяцев	-	-	-	-
18	финансовые активы, кредитные убытки по которым ожидаются в течение всего срока жизни (коллективная оценка)	(1 478 319)	-	(563 291 101)	(564 769 420)

19	финансовые активы, кредитные убытки по которым ожидаются в течение всего срока жизни (индивидуальная оценка)	-	-	-	-
20	кредитно-обесцененные финансовые активы	-	-	-	-
21	Изменения в результате модификации, которая не привела к прекращению признания финансового актива в том числе:	-	-	-	-
22	финансовые активы, кредитные убытки по которым ожидаются в течение 12 месяцев	-	-	-	-
23	финансовые активы, кредитные убытки по которым ожидаются в течение всего срока жизни (коллективная оценка)	-	-	-	-
24	финансовые активы, кредитные убытки по которым ожидаются в течение всего срока жизни (индивидуальная оценка)	-	-	-	-
25	кредитно-обесцененные финансовые активы	-	-	-	-
26	Изменение порядка определения оценочного резерва под ожидаемые кредитные убытки в том числе:	-	-	-	-
27	финансовые активы, кредитные убытки по которым ожидаются в течение 12 месяцев	-	-	-	-
28	финансовые активы, кредитные убытки по которым ожидаются в течение всего срока жизни (коллективная оценка)	-	-	-	-
29	финансовые активы, кредитные убытки по которым ожидаются в течение всего срока жизни (индивидуальная оценка)	-	-	-	-
30	кредитно-обесцененные финансовые активы	-	-	-	-
31	Прочие изменения в том числе:	-	-	-	-
32	финансовые активы, кредитные убытки по которым ожидаются в течение 12 месяцев	-	-	-	-
33	финансовые активы, кредитные убытки по которым ожидаются в течение всего срока жизни (коллективная оценка)	-	-	-	-
34	финансовые активы, кредитные убытки по которым ожидаются в течение всего срока жизни (индивидуальная оценка)	-	-	-	-
35	кредитно-обесцененные финансовые активы	-	-	-	-
36	Полная балансовая стоимость по состоянию на конец отчетного периода, в том числе:	1 552 148	-	662 126	2 214 274
37	финансовые активы, кредитные убытки по которым ожидаются в течение 12 месяцев	-	-	-	-
38	финансовые активы, кредитные убытки по которым ожидаются в течение всего срока жизни (коллективная оценка)	1 552 148	-	662 126	2 214 274
39	финансовые активы, кредитные убытки по которым ожидаются в течение всего срока жизни (индивидуальная оценка)	-	-	-	-
40	кредитно-обесцененные финансовые активы	-	-	-	-

Организация: Акционерное общество ВТБ Специализированный депозитарий

Примечание 5. Денежные средства

Выписка изменений полной балансовой стоимости денежных средств за 2023 год

Таблица 5.4

Номер строки	Наименование показателя	Денежные средства на расчетных счетах	Денежные средства, переданные в доверительное управление	Прочие денежные средства	Итого
1	2	3	4	5	6
1	Полная балансовая стоимость по состоянию на начало отчетного периода, в том числе:	1 552 148	-	662 126	2 214 274
2	финансовые активы, кредитные убытки по которым ожидаются в течение 12 месяцев	-	-	-	-
3	финансовые активы, кредитные убытки по которым ожидаются в течение всего срока жизни (коллективная оценка)	1 552 148	-	662 126	2 214 274
4	финансовые активы, кредитные убытки по которым ожидаются в течение всего срока жизни (индивидуальная оценка)	-	-	-	-
5	кредитно-обесцененные финансовые активы	-	-	-	-
6	Поступление финансовых активов в том числе:	1 408 337	-	4 373 427 347	4 374 835 684
7	финансовые активы, кредитные убытки по которым ожидаются в течение 12 месяцев	-	-	-	-
8	финансовые активы, кредитные убытки по которым ожидаются в течение всего срока жизни (коллективная оценка)	1 408 337	-	4 373 427 347	4 374 835 684
9	финансовые активы, кредитные убытки по которым ожидаются в течение всего срока жизни (индивидуальная оценка)	-	-	-	-
10	кредитно-обесцененные финансовые активы	-	-	-	-
11	Прекращение признания финансовых активов в том числе:	-	-	-	-
12	финансовые активы, кредитные убытки по которым ожидаются в течение 12 месяцев	-	-	-	-
13	финансовые активы, кредитные убытки по которым ожидаются в течение всего срока жизни (коллективная оценка)	-	-	-	-
14	финансовые активы, кредитные убытки по которым ожидаются в течение всего срока жизни (индивидуальная оценка)	-	-	-	-
15	кредитно-обесцененные финансовые активы	-	-	-	-
16	Списание финансовых активов в том числе:	(842 209)	-	(4 373 883 340)	(4 374 725 549)
17	финансовые активы, кредитные убытки по которым ожидаются в течение 12 месяцев	-	-	-	-
18	финансовые активы, кредитные убытки по которым ожидаются в течение всего срока жизни (коллективная оценка)	(842 209)	-	(4 373 883 340)	(4 374 725 549)

19	финансовые активы, кредитные убытки по которым ожидаются в течение всего срока жизни (индивидуальная оценка)	-	-	-	-
20	кредитно-обесцененные финансовые активы	-	-	-	-
21	Изменения в результате модификации, которая не привела к прекращению признания финансового актива в том числе:	-	-	-	-
22	финансовые активы, кредитные убытки по которым ожидаются в течение 12 месяцев	-	-	-	-
23	финансовые активы, кредитные убытки по которым ожидаются в течение всего срока жизни (коллективная оценка)	-	-	-	-
24	финансовые активы, кредитные убытки по которым ожидаются в течение всего срока жизни (индивидуальная оценка)	-	-	-	-
25	кредитно-обесцененные финансовые активы	-	-	-	-
26	Изменение порядка определения оценочного резерва под ожидаемые кредитные убытки в том числе:	-	-	-	-
27	финансовые активы, кредитные убытки по которым ожидаются в течение 12 месяцев	-	-	-	-
28	финансовые активы, кредитные убытки по которым ожидаются в течение всего срока жизни (коллективная оценка)	-	-	-	-
29	финансовые активы, кредитные убытки по которым ожидаются в течение всего срока жизни (индивидуальная оценка)	-	-	-	-
30	кредитно-обесцененные финансовые активы	-	-	-	-
31	Прочие изменения в том числе:	-	-	-	-
32	финансовые активы, кредитные убытки по которым ожидаются в течение 12 месяцев	-	-	-	-
33	финансовые активы, кредитные убытки по которым ожидаются в течение всего срока жизни (коллективная оценка)	-	-	-	-
34	финансовые активы, кредитные убытки по которым ожидаются в течение всего срока жизни (индивидуальная оценка)	-	-	-	-
35	кредитно-обесцененные финансовые активы	-	-	-	-
36	Полная балансовая стоимость по состоянию на конец отчетного периода, в том числе:	<b>2 118 276</b>	-	<b>206 133</b>	<b>2 324 409</b>
37	финансовые активы, кредитные убытки по которым ожидаются в течение 12 месяцев	-	-	-	-
38	финансовые активы, кредитные убытки по которым ожидаются в течение всего срока жизни (коллективная оценка)	2 118 276	-	206 133	2 324 409
39	финансовые активы, кредитные убытки по которым ожидаются в течение всего срока жизни (индивидуальная оценка)	-	-	-	-
40	кредитно-обесцененные финансовые активы	-	-	-	-

Организация: Акционерное общество ВТБ Специализированный депозитарий

Приложение 10. Выверка изменений полной балансовой стоимости средств в кредитных организациях и банках-нерезидентах

Выверка изменений полной балансовой стоимости средств в кредитных организациях и банках-нерезидентах за 2022 год

Таблица 10.2

Номер строки	Наименование показателя	Долговые ценные бумаги кредитных организаций и банков-нерезидентов	Депозиты в кредитных организациях и банках-нерезидентах	Средства на клиринговых банковских счетах для исполнения обязательств и индивидуального клирингового обеспечения	Средства на клиринговых банковских счетах коллективного клирингового обеспечения (гарантийный фонд)	Средства коллективного клирингового обеспечения (гарантийный фонд), размещенные во вклады в кредитных организациях	Средства индивидуального клирингового обеспечения, размещенные во вклады в кредитных организациях	Средства в клиринговых организациях, предназначенные для исполнения обязательств, доушоженных к клирингу, и индивидуального клирингового обеспечения	Средства в клиринговых организациях, предназначенные для коллективного клирингового обеспечения (гарантийный фонд)	Средства в клиринговых организациях, предназначенные для коллективного клирингового обеспечения (гарантийный фонд)	Сделки обратного репо с кредитными организациями и банками-нерезидентами	Расчеты доверителей (комитетов) по брокерским операциям с ценными бумагами и другими финансовыми активами	Прочие средства	Итого
1	2	3	4	5	6	7	8	9	10	11	12	13	14	
1	Полная балансовая стоимость по состоянию на начало отчетного периода, в том числе:	-	2 528	-	-	-	-	-	-	-	-	-	-	2 528
2	финансовые активы, кредитные убытки по которым ожидаются в течение 12 месяцев	-	-	-	-	-	-	-	-	-	-	-	-	-
3	финансовые активы, кредитные убытки по которым ожидаются в течение всего срока жизни (коллективная оценка)	-	2 528	-	-	-	-	-	-	-	-	-	-	2 528
4	финансовые активы, кредитные убытки по которым ожидаются в течение всего срока жизни (индивидуальная оценка)	-	-	-	-	-	-	-	-	-	-	-	-	-
5	кредитно-обесцененные финансовые активы	-	-	-	-	-	-	-	-	-	-	-	-	-
6	Поступление финансовых активов в том числе:	-	-	-	-	-	-	-	-	-	-	-	-	-
7	финансовые активы, кредитные убытки по которым ожидаются в течение 12 месяцев	-	-	-	-	-	-	-	-	-	-	-	-	-
8	финансовые активы, кредитные убытки по которым ожидаются в течение всего срока жизни (коллективная оценка)	-	-	-	-	-	-	-	-	-	-	-	-	-









Организация: Акционерное общество ВТБ Специализированный депозитарий

Примечание 10. Выверка изменений полной балансовой стоимости средств в кредитных организациях и банках-нерезидентах

Выверка изменений полной балансовой стоимости средств в кредитных организациях и банках-нерезидентах за 2023 год

Таблица 10.2

Номер строки	Наименование показателя	3	4	5	6	7	8	9	10	11	12	13	Итого
1	2	3	4	5	6	7	8	9	10	11	12	13	14
1	Полная балансовая стоимость по состоянию на начало отчетного периода, в том числе:	-	-	-	-	-	-	-	-	-	-	-	-
2	финансовые активы, кредитные убытки по которым ожидаются в течение 12 месяцев	-	-	-	-	-	-	-	-	-	-	-	-
3	финансовые активы, кредитные убытки по которым ожидаются в течение всего срока жизни (коллективная оценка)	-	-	-	-	-	-	-	-	-	-	-	-
4	финансовые активы, кредитные убытки по которым ожидаются в течение всего срока жизни (индивидуальная оценка)	-	-	-	-	-	-	-	-	-	-	-	-
5	кредитно-обесцененные финансовые активы	-	-	-	-	-	-	-	-	-	-	-	-
6	Поступление финансовых активов в том числе:	-	-	-	-	-	-	-	-	-	-	-	-
7	финансовые активы, кредитные убытки по которым ожидаются в течение 12 месяцев	-	-	-	-	-	-	-	-	-	-	-	-
8	финансовые активы, кредитные убытки по которым ожидаются в течение всего срока жизни (коллективная оценка)	-	-	-	-	-	-	-	-	-	-	-	-







Организация: Акционерное общество ВТБ Специализированный депозитарий

Примечание 11. Финансовые активы, оцениваемые по амортизированной стоимости: займы выданные и прочие размещенные средства

Займы выданные и прочие размещенные средства

Таблица 11.1

Номер строки	Наименование показателя	31.12.2023г.			31.12.2022г.		
		Полная балансовая стоимость	Оценочный резерв под ожидаемые кредитные убытки	Балансовая стоимость	Полная балансовая стоимость	Оценочный резерв под ожидаемые кредитные убытки	Балансовая стоимость
1	2	3	4	5	6	7	8
1	Требования по возврату выданного обеспечения	-	-	-	-	-	-
2	Долговые ценные бумаги некредитных организаций, оцениваемые по амортизированной стоимости	-	-	-	-	-	-
3	Средства в некредитных клиринговых организациях	-	-	-	-	-	-
4	Маржинальные займы, предоставленные физическим лицам, оцениваемые по амортизированной стоимости	-	-	-	-	-	-
5	Маржинальные займы, предоставленные юридическим лицам и индивидуальным предпринимателям, оцениваемые по амортизированной стоимости	-	-	-	-	-	-
6	Прочие выданные займы и размещенные средства, оцениваемые по амортизированной стоимости	7 106	(304)	6 802	7 077	(304)	6 773
7	Сделки обратного репо с некредитными организациями	-	-	-	-	-	-
6	<b>Итого</b>	<b>7 106</b>	<b>(304)</b>	<b>6 802</b>	<b>7 077</b>	<b>(304)</b>	<b>6 773</b>

Организация: Акционерное общество ВТБ Специализированный депозитарий

Примечание 11. Финансовые активы, оцениваемые по амортизированной стоимости: займы выданные и прочие размещенные средства

Выверка изменений полной балансовой стоимости займов выданных и прочих размещенных средств за 2022 год

Таблица 11.2

Номер строки	Наименование показателя	3	4	5	6	7	8	9	Итого
		Требования по возврату выданного обеспечения	Долговые ценные бумаги некредитных организаций, оцениваемые по амортизированной стоимости	Средства в некредитных клиринговых организациях	Маржинальные займы, предоставленные физическим лицам, оцениваемые по амортизированной стоимости	Маржинальные займы, предоставленные юридическим лицам и индивидуальным предпринимателям, оцениваемые по амортизированной стоимости	Прочие выданные займы и размещенные средства, оцениваемые по амортизированной стоимости	Сделки обратного репо с некредитными организациями	
1	1	2	4	5	6	7	8	9	10
1	Полная балансовая стоимость по состоянию на начало отчетного периода, в том числе:	-	-	-	-	-	7 077	-	7 077
2	финансовые активы, кредитные убытки по которым ожидаются в течение 12 месяцев	-	-	-	-	-	-	-	-
3	финансовые активы, кредитные убытки по которым ожидаются в течение всего срока жизни (коллективная оценка)	-	-	-	-	-	-	-	-
4	финансовые активы, кредитные убытки по которым ожидаются в течение всего срока жизни (индивидуальная оценка)	-	-	-	-	-	7 077	-	7 077
5	кредитно-обесцененные финансовые активы	-	-	-	-	-	-	-	-
6	Поступление финансовых активов в том числе:	-	-	-	-	-	-	-	-
7	финансовые активы, кредитные убытки по которым ожидаются в течение 12 месяцев	-	-	-	-	-	-	-	-
8	финансовые активы, кредитные убытки по которым ожидаются в течение всего срока жизни (коллективная оценка)	-	-	-	-	-	-	-	-
9	финансовые активы, кредитные убытки по которым ожидаются в течение всего срока жизни (индивидуальная оценка)	-	-	-	-	-	-	-	-







Организация: Акционерное общество ВТБ Специализированный депозитарий

Примечание 11. Финансовые активы, оцениваемые по амортизированной стоимости: займы выданные и прочие размещенные средства

Выверка изменений полной балансовой стоимости займов выданных и прочих размещенных средств за 2023 год

Таблица 11.2

Номер строки	Наименование показателя	3	4	5	6	7	8	9	Итого
		Требования по возврату выданного обеспечения	Долговые ценные бумаги некредитных организаций, оцениваемые по амортизированной стоимости	Средства в некредитных клиринговых организациях	Маржинальные займы, предоставленные физическим лицам, оцениваемые по амортизированной стоимости	Маржинальные займы, предоставленные юридическим лицам и индивидуальным предпринимателям, оцениваемые по амортизированной стоимости	Прочие выданные займы и размещенные средства, оцениваемые по амортизированной стоимости	Сделки обратного репо с некредитными организациями	
1	2	3	4	5	6	7	8	9	10
1	Полная балансовая стоимость по состоянию на начало отчетного периода, в том числе:	-	-	-	-	-	7 077	-	7 077
2	финансовые активы, кредитные убытки по которым ожидаются в течение 12 месяцев	-	-	-	-	-	-	-	-
3	финансовые активы, кредитные убытки по которым ожидаются в течение всего срока жизни (коллективная оценка)	-	-	-	-	-	-	-	-
4	финансовые активы, кредитные убытки по которым ожидаются в течение всего срока жизни (индивидуальная оценка)	-	-	-	-	-	7 077	-	7 077
5	кредитно-обесцененные финансовые активы	-	-	-	-	-	-	-	-
6	Поступление финансовых активов в том числе:	-	-	-	-	-	29	-	29
7	финансовые активы, кредитные убытки по которым ожидаются в течение 12 месяцев	-	-	-	-	-	-	-	-
8	финансовые активы, кредитные убытки по которым ожидаются в течение всего срока жизни (коллективная оценка)	-	-	-	-	-	-	-	-
9	финансовые активы, кредитные убытки по которым ожидаются в течение всего срока жизни (индивидуальная оценка)	-	-	-	-	-	29	-	29





Организация: Акционерное общество ВТБ Специализированный депозитарий

Примечание 11. Финансовые активы, оцениваемые по амортизированной стоимости: займы выданные и прочие размещенные средства

Выверка изменений оценочного резерва под ожидаемые кредитные убытки по займам выданным и прочим размещенным средствам за 2022 год

Таблица 11.5

Номер строки	Наименование показателя	3	4	5	6	7	8	9	Итого
		Требования по возврату выданного обеспечения	Долговые ценные бумаги некредитных организаций, оцениваемые по амортизированной стоимости	Средства в некредитных клиринговых организациях	Маржинальные займы, предоставленные физическим лицам, оцениваемые по амортизированной стоимости	Маржинальные займы, предоставленные юридическим лицам в индивидуальным предпринимателям, оцениваемые по амортизированной стоимости	Прочие выданные займы и размещенные средства, оцениваемые по амортизированной стоимости	Сделки обратного репо с некредитными организациями	
1	2	3	4	5	6	7	8	9	10
1	Оценочный резерв под ожидаемые кредитные убытки по состоянию на начало отчетного периода, в том числе:	-	-	-	-	-	304	-	304
2	финансовые активы, кредитные убытки по которым ожидаются в течение 12 месяцев	-	-	-	-	-	-	-	-
3	финансовые активы, кредитные убытки по которым ожидаются в течение всего срока жизни (коллективная оценка)	-	-	-	-	-	-	-	-
4	финансовые активы, кредитные убытки по которым ожидаются в течение всего срока жизни (индивидуальная оценка)	-	-	-	-	-	304	-	304
5	кредитно-обесцененные финансовые активы	-	-	-	-	-	-	-	-
6	Поступление финансовых активов в том числе:	-	-	-	-	-	-	-	-
7	финансовые активы, кредитные убытки по которым ожидаются в течение 12 месяцев	-	-	-	-	-	-	-	-
8	финансовые активы, кредитные убытки по которым ожидаются в течение всего срока жизни (коллективная оценка)	-	-	-	-	-	-	-	-
9	финансовые активы, кредитные убытки по которым ожидаются в течение всего срока жизни (индивидуальная оценка)	-	-	-	-	-	-	-	-





Организация: Акционерное общество ВТБ Специализированный депозитарий

Примечание 11. Финансовые активы, оцениваемые по амортизированной стоимости: займы выданные и прочие размещенные средства

Выверка изменений оценочного резерва под ожидаемые кредитные убытки по займам выданным и прочим размещенным средствам за 2023 год

Таблица 11.3

Номер строки	Наименование показателя	3	4	5	6	7	8	9	Итого
		Требования по возврату выданного обеспечения	Долговые ценные бумаги некредитных организаций, оцениваемые по амортизированной стоимости	Средства в некредитных клиринговых организациях	Маржинальные займы, предоставленные физическим лицам, оцениваемые по амортизированной стоимости	Маржинальные займы, предоставленные юридическим лицам и индивидуальным предпринимателям, оцениваемые по амортизированной стоимости	Прочие выданные займы и размещенные средства, оцениваемые по амортизированной стоимости	Сделки обратного репо с некредитными организациями	
1	Оценочный резерв под ожидаемые кредитные убытки по состоянию на начало отчетного периода, в том числе:								10
1	финансовые активы, кредитные убытки по которым ожидаются в течение 12 месяцев	-	-	-	-	-	304	-	304
2	финансовые активы, кредитные убытки по которым ожидаются в течение всего срока жизни (коллективная оценка)	-	-	-	-	-	-	-	-
3	финансовые активы, кредитные убытки по которым ожидаются в течение всего срока жизни (индивидуальная оценка)	-	-	-	-	-	-	-	-
4	кредитно-обесцененные финансовые активы	-	-	-	-	-	304	-	304
5	Поступление финансовых активов в том числе:								
6	финансовые активы, кредитные убытки по которым ожидаются в течение 12 месяцев	-	-	-	-	-	-	-	-
7	финансовые активы, кредитные убытки по которым ожидаются в течение всего срока жизни (коллективная оценка)	-	-	-	-	-	-	-	-
8	финансовые активы, кредитные убытки по которым ожидаются в течение всего срока жизни (индивидуальная оценка)	-	-	-	-	-	-	-	-
9		-	-	-	-	-	-	-	-







Организация: Акционерное общество ВТБ Специализированный депозитарий

Примечание 12. Финансовые активы, оцениваемые по амортизированной стоимости: дебиторская задолженность

Дебиторская задолженность

Таблица 12.1

Номер строки	Наименование показателя	31.12.2023г.			31.12.2022г.		
		Полная балансовая стоимость	Резерв под обесценение	Балансовая стоимость	Полная балансовая стоимость	Резерв под обесценение	Балансовая стоимость
1	2	3	4	5	6	7	8
1	Расчеты по начисленным доходам по акциям, долям, паям	-	-	-	-	-	-
2	Дебиторская задолженность клиентов	111 111	(3 400)	107 711	105 458	(5 166)	100 292
3	Расчеты с валютными и фондовыми биржами	-	-	-	-	-	-
4	Расчеты по конверсионным операциям, производным финансовым инструментам, операциям с ценными бумагами	-	-	-	-	-	-
5	Дебиторская задолженность по финансовой аренде	-	-	-	-	-	-
6	Прочая дебиторская задолженность	7	-	7	72	-	72
7	<b>Итого</b>	<b>111 118</b>	<b>(3 400)</b>	<b>107 718</b>	<b>105 530</b>	<b>(5 166)</b>	<b>100 364</b>

Дебиторская задолженность клиентов представлена задолженностью клиентов по депозитарной деятельности в сумме 34 520 тысяч рублей (на 31.12.2022г.: 32 417 тысяч рублей); по деятельности специализированного депозитария в сумме 76 591 тысяч рублей (на 31.12.2022 года: 73 042 тысяч рублей)

Организация: Акционерное общество ВТБ Специализированный депозитарий

Примечание 12. Финансовые активы, оцениваемые по амортизированной стоимости: дебиторская задолженность

Выписка изменений полной балансовой стоимости дебиторской задолженности за 2022 год

Таблица 12.2

Номер строки	Наименование показателя	Дебиторская задолженность клиентов	Расчеты с валютными и фондовыми биржами	Расчеты по конверсионным операциям, производным финансовым инструментам, операциям с ценными бумагами	Дебиторская задолженность по финансовой аренде	Прочие дебиторская задолженность	Итого
1	2	3	4	5	6	7	8
1	Полная балансовая стоимость по состоянию на начало отчетного периода, в том числе:	126 445	-	-	-	86	126 531
2	финансовые активы, кредитные убытки по которым ожидаются в течение 12 месяцев	-	-	-	-	-	-
3	финансовые активы, кредитные убытки по которым ожидаются в течение всего срока жизни (коллективная оценка)	123 118	-	-	-	86	123 204
4	финансовые активы, кредитные убытки по которым ожидаются в течение всего срока жизни (индивидуальная оценка)	-	-	-	-	-	-
5	кредитно-обесцененные финансовые активы	3 327	-	-	-	-	3 327
6	Поступление финансовых активов в том числе:	1 306 054	-	-	-	475 576	1 781 630
7	финансовые активы, кредитные убытки по которым ожидаются в течение 12 месяцев	-	-	-	-	-	-
8	финансовые активы, кредитные убытки по которым ожидаются в течение всего срока жизни (коллективная оценка)	1 305 020	-	-	-	475 576	1 780 596
9	финансовые активы, кредитные убытки по которым ожидаются в течение всего срока жизни (индивидуальная оценка)	-	-	-	-	-	-
10	кредитно-обесцененные финансовые активы	1 034	-	-	-	-	1 034
11	Прекращение признания финансовых в том числе:	-	-	-	-	-	-
12	финансовые активы, кредитные убытки по которым ожидаются в течение 12 месяцев	-	-	-	-	-	-
13	финансовые активы, кредитные убытки по которым ожидаются в течение всего срока жизни (коллективная оценка)	-	-	-	-	-	-
14	финансовые активы, кредитные убытки по которым ожидаются в течение всего срока жизни (индивидуальная оценка)	-	-	-	-	-	-
15	кредитно-обесцененные финансовые активы	-	-	-	-	-	-
16	Списание финансовых активов в том числе:	(1 327 040)	-	-	-	(475 591)	(1 802 631)
17	финансовые активы, кредитные убытки по которым ожидаются в течение 12 месяцев	-	-	-	-	-	-
18	финансовые активы, кредитные убытки по которым ожидаются в течение всего срока жизни (коллективная оценка)	(1 325 021)	-	-	-	(475 591)	(1 800 612)
19	финансовые активы, кредитные убытки по которым ожидаются в течение всего срока жизни (индивидуальная оценка)	-	-	-	-	-	-
20	кредитно-обесцененные финансовые активы	(2 019)	-	-	-	-	(2 019)

21	Изменения в результате модификации, которая не привела к прекращению признания финансового актива в том числе:	-	-	-	-	-	-
22	финансовые активы, кредитные убытки по которым ожидаются в течение 12 месяцев	-	-	-	-	-	-
23	финансовые активы, кредитные убытки по которым ожидаются в течение всего срока жизни (коллективная оценка)	-	-	-	-	-	-
24	финансовые активы, кредитные убытки по которым ожидаются в течение всего срока жизни (индивидуальная оценка)	-	-	-	-	-	-
25	кредитно-обеспеченные финансовые активы	-	-	-	-	-	-
26	Изменение порядка определения оценочного резерва под ожидаемые кредитные убытки в том числе:	-	-	-	-	-	-
27	финансовые активы, кредитные убытки по которым ожидаются в течение 12 месяцев	-	-	-	-	-	-
28	финансовые активы, кредитные убытки по которым ожидаются в течение всего срока жизни (коллективная оценка)	-	-	-	-	-	-
29	финансовые активы, кредитные убытки по которым ожидаются в течение всего срока жизни (индивидуальная оценка)	-	-	-	-	-	-
30	кредитно-обеспеченные финансовые активы	-	-	-	-	-	-
31	Прочие изменения в том числе:	-	-	-	-	-	-
32	финансовые активы, кредитные убытки по которым ожидаются в течение 12 месяцев	-	-	-	-	-	-
33	финансовые активы, кредитные убытки по которым ожидаются в течение всего срока жизни (коллективная оценка)	-	-	-	-	-	-
34	финансовые активы, кредитные убытки по которым ожидаются в течение всего срока жизни (индивидуальная оценка)	-	-	-	-	-	-
35	кредитно-обеспеченные финансовые активы	-	-	-	-	-	-
36	Полная балансовая стоимость по состоянию на конец отчетного периода, в том числе:	105 459	-	-	-	71	105 530
37	финансовые активы, кредитные убытки по которым ожидаются в течение 12 месяцев	-	-	-	-	-	-
38	финансовые активы, кредитные убытки по которым ожидаются в течение всего срока жизни (коллективная оценка)	103 117	-	-	-	71	103 188
39	финансовые активы, кредитные убытки по которым ожидаются в течение всего срока жизни (индивидуальная оценка)	-	-	-	-	-	-
40	кредитно-обеспеченные финансовые активы	2 342	-	-	-	-	2 342

Организация: Акционерное общество ВТБ Специализированный депозитарий

Примечание 12. Финансовые активы, оцениваемые по амортизированной стоимости: дебиторская задолженность

Выявка изменений полной балансовой стоимости дебиторской задолженности за 2023 год

Таблица 12.2

Номер строки	Наименование показателя	Дебиторская задолженность клиентов	Расчеты с валютными и фондовыми биржами	Расчеты по конверсионным операциям, производным финансовым инструментам, операциям с ценными бумагами	Дебиторская задолженность по финансовой аренде	Прочая дебиторская задолженность	Итого
1	2	3	4	5	6	7	8
1	Полная балансовая стоимость по состоянию на начало отчетного периода, в том числе:	105 459	-	-	-	71	105 530
2	финансовые активы, кредитные убытки по которым ожидаются в течение 12 месяцев	-	-	-	-	-	-
3	финансовые активы, кредитные убытки по которым ожидаются в течение всего срока жизни (коллективная оценка)	103 117	-	-	-	71	103 188
4	финансовые активы, кредитные убытки по которым ожидаются в течение всего срока жизни (индивидуальная оценка)	-	-	-	-	-	-
5	кредитно-обесцененные финансовые активы	2 342	-	-	-	-	2 342
6	Поступление финансовых активов в том числе:	1 261 279	-	-	-	505 218	1 766 497
7	финансовые активы, кредитные убытки по которым ожидаются в течение 12 месяцев	-	-	-	-	-	-
8	финансовые активы, кредитные убытки по которым ожидаются в течение всего срока жизни (коллективная оценка)	1 260 785	-	-	-	505 218	1 766 003
9	финансовые активы, кредитные убытки по которым ожидаются в течение всего срока жизни (индивидуальная оценка)	-	-	-	-	-	-
10	кредитно-обесцененные финансовые активы	494	-	-	-	-	494
11	Прекращение признания финансовых в том числе:	-	-	-	-	-	-
12	финансовые активы, кредитные убытки по которым ожидаются в течение 12 месяцев	-	-	-	-	-	-
13	финансовые активы, кредитные убытки по которым ожидаются в течение всего срока жизни (коллективная оценка)	-	-	-	-	-	-
14	финансовые активы, кредитные убытки по которым ожидаются в течение всего срока жизни (индивидуальная оценка)	-	-	-	-	-	-
15	кредитно-обесцененные финансовые активы	-	-	-	-	-	-
16	Списание финансовых активов в том числе:	(1 255 627)	-	-	-	(505 282)	(1 760 909)
17	финансовые активы, кредитные убытки по которым ожидаются в течение 12 месяцев	-	-	-	-	-	-
18	финансовые активы, кредитные убытки по которым ожидаются в течение всего срока жизни (коллективная оценка)	(1 254 203)	-	-	-	(505 282)	(1 759 485)
19	финансовые активы, кредитные убытки по которым ожидаются в течение всего срока жизни (индивидуальная оценка)	-	-	-	-	-	-
20	кредитно-обесцененные финансовые активы	(1 424)	-	-	-	-	(1 424)

21	Изменения в результате модификации, которая не привела к прекращению признания финансового актива в том числе:	-	-	-	-	-	-
22	финансовые активы, кредитные убытки по которым ожидаются в течение 12 месяцев	-	-	-	-	-	-
23	финансовые активы, кредитные убытки по которым ожидаются в течение всего срока жизни (коллективная оценка)	-	-	-	-	-	-
24	финансовые активы, кредитные убытки по которым ожидаются в течение всего срока жизни (индивидуальная оценка)	-	-	-	-	-	-
25	кредитно-обесцененные финансовые активы	-	-	-	-	-	-
26	Изменение порядка определения оценочного резерва под ожидаемые кредитные убытки в том числе:	-	-	-	-	-	-
27	финансовые активы, кредитные убытки по которым ожидаются в течение 12 месяцев	-	-	-	-	-	-
28	финансовые активы, кредитные убытки по которым ожидаются в течение всего срока жизни (коллективная оценка)	-	-	-	-	-	-
29	финансовые активы, кредитные убытки по которым ожидаются в течение всего срока жизни (индивидуальная оценка)	-	-	-	-	-	-
30	кредитно-обесцененные финансовые активы	-	-	-	-	-	-
31	Прочие изменения в том числе:	-	-	-	-	-	-
32	финансовые активы, кредитные убытки по которым ожидаются в течение 12 месяцев	-	-	-	-	-	-
33	финансовые активы, кредитные убытки по которым ожидаются в течение всего срока жизни (коллективная оценка)	-	-	-	-	-	-
34	финансовые активы, кредитные убытки по которым ожидаются в течение всего срока жизни (индивидуальная оценка)	-	-	-	-	-	-
35	кредитно-обесцененные финансовые активы	-	-	-	-	-	-
36	Полная балансовая стоимость по состоянию на конец отчетного периода, в том числе:	111 111	-	-	-	7	111 118
37	финансовые активы, кредитные убытки по которым ожидаются в течение 12 месяцев	-	-	-	-	-	-
38	финансовые активы, кредитные убытки по которым ожидаются в течение всего срока жизни (коллективная оценка)	109 699	-	-	-	7	109 706
39	финансовые активы, кредитные убытки по которым ожидаются в течение всего срока жизни (индивидуальная оценка)	-	-	-	-	-	-
40	кредитно-обесцененные финансовые активы	1 412	-	-	-	-	1 412

Организация: Акционерное общество ВТБ Специализированный депозитарий

Примечание 12. Финансовые активы, оцениваемые по амортизированной стоимости: дебиторская задолженность

Выверка изменений оценочного резерва под ожидаемые кредитные убытки по дебиторской задолженности за 2022 год

Таблица 12.3

Номер строки	Наименование показателя	Дебиторская задолженность клиентов	Расчеты с валютными и фондовыми биржами	Расчеты по конверсионным операциям, производным финансовым инструментам, операциям с ценными бумагами	Дебиторская задолженность по финансовой аренде	Прочая дебиторская задолженность	Итого
1	2	3	4	5	6	7	8
1	Оценочный резерв под ожидаемые кредитные убытки по состоянию на начало отчетного периода, в том числе:	(5 990)	-	-	-	-	(5 990)
2	финансовые активы, кредитные убытки по которым ожидаются в течение 12 месяцев	-	-	-	-	-	-
3	финансовые активы, кредитные убытки по которым ожидаются в течение всего срока жизни (коллективная оценка)	(2 662)	-	-	-	-	(2 662)
4	финансовые активы, кредитные убытки по которым ожидаются в течение всего срока жизни (индивидуальная оценка)	-	-	-	-	-	-
5	кредитно-обеспеченные финансовые активы	(3 328)	-	-	-	-	(3 328)
6	Поступление финансовых активов в том числе:	(5 317)	-	-	-	-	(3 328)
7	финансовые активы, кредитные убытки по которым ожидаются в течение 12 месяцев	-	-	-	-	-	-
8	финансовые активы, кредитные убытки по которым ожидаются в течение всего срока жизни (коллективная оценка)	(4 283)	-	-	-	-	(4 283)
9	финансовые активы, кредитные убытки по которым ожидаются в течение всего срока жизни (индивидуальная оценка)	-	-	-	-	-	-
10	кредитно-обеспеченные финансовые активы	(1 034)	-	-	-	-	(1 034)
11	Прекращение признания финансовых активов в том числе:						
12	финансовые активы, кредитные убытки по которым ожидаются в течение 12 месяцев	-	-	-	-	-	-
13	финансовые активы, кредитные убытки по которым ожидаются в течение всего срока жизни (коллективная оценка)	-	-	-	-	-	-
14	финансовые активы, кредитные убытки по которым ожидаются в течение всего срока жизни (индивидуальная оценка)	-	-	-	-	-	-
15	кредитно-обеспеченные финансовые активы	-	-	-	-	-	-
16	Списание финансовых активов в том числе:	6 141	-	-	-	-	6 141
17	финансовые активы, кредитные убытки по которым ожидаются в течение 12 месяцев	-	-	-	-	-	-
18	финансовые активы, кредитные убытки по которым ожидаются в течение всего срока жизни (коллективная оценка)	5 520	-	-	-	-	5 520

19	финансовые активы, кредитные убытки по которым ожидаются в течение всего срока жизни (индивидуальная оценка)	-	-	-	-	-	-
20	кредитно-обесцененные финансовые активы	621	-	-	-	-	621
21	Изменения в результате модификации, которая не привела к прекращению признания финансового актива в том числе:	-	-	-	-	-	-
22	финансовые активы, кредитные убытки по которым ожидаются в течение 12 месяцев	-	-	-	-	-	-
23	финансовые активы, кредитные убытки по которым ожидаются в течение всего срока жизни (коллективная оценка)	-	-	-	-	-	-
24	финансовые активы, кредитные убытки по которым ожидаются в течение всего срока жизни (индивидуальная оценка)	-	-	-	-	-	-
25	кредитно-обесцененные финансовые активы	-	-	-	-	-	-
26	Изменение порядка определения оценочного резерва под ожидаемые кредитные убытки в том числе:	-	-	-	-	-	-
27	финансовые активы, кредитные убытки по которым ожидаются в течение 12 месяцев	-	-	-	-	-	-
28	финансовые активы, кредитные убытки по которым ожидаются в течение всего срока жизни (коллективная оценка)	-	-	-	-	-	-
29	финансовые активы, кредитные убытки по которым ожидаются в течение всего срока жизни (индивидуальная оценка)	-	-	-	-	-	-
30	кредитно-обесцененные финансовые активы	-	-	-	-	-	-
31	Прочие изменения в том числе:	-	-	-	-	-	-
32	финансовые активы, кредитные убытки по которым ожидаются в течение 12 месяцев	-	-	-	-	-	-
33	финансовые активы, кредитные убытки по которым ожидаются в течение всего срока жизни (коллективная оценка)	-	-	-	-	-	-
34	финансовые активы, кредитные убытки по которым ожидаются в течение всего срока жизни (индивидуальная оценка)	-	-	-	-	-	-
35	кредитно-обесцененные финансовые активы	-	-	-	-	-	-
36	Оценочный резерв под ожидаемые кредитные убытки по состоянию на конец отчетного периода, в том числе:	(5 166)	-	-	-	-	(5 166)
37	финансовые активы, кредитные убытки по которым ожидаются в течение 12 месяцев	-	-	-	-	-	-
38	финансовые активы, кредитные убытки по которым ожидаются в течение всего срока жизни (коллективная оценка)	(1 425)	-	-	-	-	(1 425)
39	финансовые активы, кредитные убытки по которым ожидаются в течение всего срока жизни (индивидуальная оценка)	-	-	-	-	-	-
40	кредитно-обесцененные финансовые активы	(3 741)	-	-	-	-	(3 741)



Организация: Акционерное общество ВТБ Специализированный депозитарий

Примечание 12. Финансовые активы, оцениваемые по амортизированной стоимости: дебиторская задолженность

Выверка изменений оценочного резерва под ожидаемые кредитные убытки по дебиторской задолженности за 2023 год

Таблица 12.3

Номер строки	Наименование показателя	Дебиторская задолженность клиентов	Расчеты с валютными и фондовыми биржами	Расчеты по конверсионным операциям, производным финансовым инструментам, операциям с ценными бумагами	Дебиторская задолженность по финансовой аренде	Прочая дебиторская задолженность	Итого
1	2	3	4	5	6	7	8
1	Оценочный резерв под ожидаемые кредитные убытки по состоянию на начало отчетного периода, в том числе:	(5 166)	-	-	-	-	(5 166)
2	финансовые активы, кредитные убытки по которым ожидаются в течение 12 месяцев	-	-	-	-	-	-
3	финансовые активы, кредитные убытки по которым ожидаются в течение всего срока жизни (коллективная оценка)	(1 425)	-	-	-	-	(1 425)
4	финансовые активы, кредитные убытки по которым ожидаются в течение всего срока жизни (индивидуальная оценка)	-	-	-	-	-	-
5	кредитно-обесцененные финансовые активы	(3 741)	-	-	-	-	(3 741)
6	Поступление финансовых активов в том числе:	(4 008)	-	-	-	-	(4 008)
7	финансовые активы, кредитные убытки по которым ожидаются в течение 12 месяцев	-	-	-	-	-	-
8	финансовые активы, кредитные убытки по которым ожидаются в течение всего срока жизни (коллективная оценка)	(3 514)	-	-	-	-	(3 514)
9	финансовые активы, кредитные убытки по которым ожидаются в течение всего срока жизни (индивидуальная оценка)	-	-	-	-	-	-
10	кредитно-обесцененные финансовые активы	(494)	-	-	-	-	(494)
11	Прекращение признания финансовых активов в том числе:	-	-	-	-	-	-
12	финансовые активы, кредитные убытки по которым ожидаются в течение 12 месяцев	-	-	-	-	-	-
13	финансовые активы, кредитные убытки по которым ожидаются в течение всего срока жизни (коллективная оценка)	-	-	-	-	-	-
14	финансовые активы, кредитные убытки по которым ожидаются в течение всего срока жизни (индивидуальная оценка)	-	-	-	-	-	-
15	кредитно-обесцененные финансовые активы	-	-	-	-	-	-
16	Списание финансовых активов в том числе:	5 774	-	-	-	-	5 774
17	финансовые активы, кредитные убытки по которым ожидаются в течение 12 месяцев	-	-	-	-	-	-
18	финансовые активы, кредитные убытки по которым ожидаются в течение всего срока жизни (коллективная оценка)	2 951	-	-	-	-	2 951

19	финансовые активы, кредитные убытки по которым ожидаются в течение всего срока жизни (индивидуальная оценка)	-	-	-	-	-	-
20	кредитно-обесцененные финансовые активы	2 823	-	-	-	-	2 823
21	Изменения в результате модификации, которая не привела к прекращению признания финансового актива в том числе:	-	-	-	-	-	-
22	финансовые активы, кредитные убытки по которым ожидаются в течение 12 месяцев	-	-	-	-	-	-
23	финансовые активы, кредитные убытки по которым ожидаются в течение всего срока жизни (коллективная оценка)	-	-	-	-	-	-
24	финансовые активы, кредитные убытки по которым ожидаются в течение всего срока жизни (индивидуальная оценка)	-	-	-	-	-	-
25	кредитно-обесцененные финансовые активы	-	-	-	-	-	-
26	Изменение порядка определения оценочного резерва под ожидаемые кредитные убытки в том числе:	-	-	-	-	-	-
27	финансовые активы, кредитные убытки по которым ожидаются в течение 12 месяцев	-	-	-	-	-	-
28	финансовые активы, кредитные убытки по которым ожидаются в течение всего срока жизни (коллективная оценка)	-	-	-	-	-	-
29	финансовые активы, кредитные убытки по которым ожидаются в течение всего срока жизни (индивидуальная оценка)	-	-	-	-	-	-
30	кредитно-обесцененные финансовые активы	-	-	-	-	-	-
31	Прочие изменения в том числе:	-	-	-	-	-	-
32	финансовые активы, кредитные убытки по которым ожидаются в течение 12 месяцев	-	-	-	-	-	-
33	финансовые активы, кредитные убытки по которым ожидаются в течение всего срока жизни (коллективная оценка)	-	-	-	-	-	-
34	финансовые активы, кредитные убытки по которым ожидаются в течение всего срока жизни (индивидуальная оценка)	-	-	-	-	-	-
35	кредитно-обесцененные финансовые активы	-	-	-	-	-	-
36	Оценочный резерв под ожидаемые кредитные убытки по состоянию на конец отчетного периода, в том числе:	(3 400)	-	-	-	-	(3 400)
37	финансовые активы, кредитные убытки по которым ожидаются в течение 12 месяцев	-	-	-	-	-	-
38	финансовые активы, кредитные убытки по которым ожидаются в течение всего срока жизни (коллективная оценка)	(1 988)	-	-	-	-	(1 988)
39	финансовые активы, кредитные убытки по которым ожидаются в течение всего срока жизни (индивидуальная оценка)	-	-	-	-	-	-
40	кредитно-обесцененные финансовые активы	(1 412)	-	-	-	-	(1 412)

Организация: Акционерное общество ВТБ Специализированный депозитарий

Примечание 18. Нематериальные активы

Нематериальные активы

Таблица 18.1

Номер строки	Наименование показателя	Программное обеспечение	Лицензии и франшизы	Прочее	Итого
1	2	3	4	5	6
1	Стоимость (или оценка) на 01.01.2022г.	11 796	21 922	-	33 718
2	Накопленная амортизация	(10 791)	(10 441)	-	(21 232)
3	Балансовая стоимость на 01.01.2022г.	1 005	11 481	-	12 486
4	Поступление	-	1 996	-	1 996
5	Затраты на создание	-	-	-	-
6	Перевод в долгосрочные активы (активы выбывающих групп), классифицированные как предназначенные для продажи	-	-	-	-
7	Выбытие	-	-	-	-
8	Амортизационные отчисления	(660)	(3 676)	-	(4 336)
9	Отражение величины обесценения в отчете о финансовых результатах	-	-	-	-
10	Восстановление обесценения в отчете о финансовых результатах	-	-	-	-
11	Переоценка	-	-	-	-
12	Прочее	-	-	-	-
13	Балансовая стоимость на 31.12.2022г.	345	9 801	-	10 146
14	Стоимость (или оценка) на 31.12.2022г.	11 796	23 918	-	35 714
15	Накопленная амортизация	(11 451)	(14 117)	-	(25 568)
15.1	Стоимость (или оценка) на 01.01.2023г.	11 796	23 918	-	35 714
15.2	Накопленная амортизация	(11 451)	(14 117)	-	(25 568)
16	Балансовая стоимость на 01.01.2023г.	345	9 801	-	10 146
17	Поступление	-	2 110	-	2 110
18	Затраты на создание	-	-	-	-
19	Перевод в долгосрочные активы (активы выбывающих групп), классифицированные как предназначенные для продажи	-	-	-	-
20	Выбытие	-	(170)	-	(170)
21	Амортизационные отчисления	(345)	(3 205)	-	(3 550)
22	Отражение величины обесценения в отчете о финансовых результатах	-	-	-	-
23	Восстановление обесценения в отчете о финансовых результатах	-	-	-	-
24	Переоценка	-	-	-	-
25	Прочее	-	-	-	-
26	Балансовая стоимость на 31.12.2023г.	-	8 536	-	8 536
27	Стоимость (или оценка) на 31.12.2023г.	11 796	25 858	-	37 654
28	Накопленная амортизация	(11 796)	(17 322)	-	(29 118)
29	Балансовая стоимость на 31.12.2023г.	-	8 536	-	8 536

18.1.1 Нематериальные активы с неопределенным сроком полезной службы отсутствуют.

18.1.2 Затраты по займам отсутствуют.

Организация: Акционерное общество ВТБ Специализированный депозитарий

Примечание 19. Основные средства и капитальные вложения в них

Основные средства и капитальные вложения в них

Таблица 19.1

Номер строки	Наименование показателя	Основные средства в собственности				Активы в форме права пользования, относящиеся к основным средствам				Капитальные вложения в основные средства	Итого
		Земля, здания и сооружения	Офисное и компьютерное оборудование	Транспортные средства	Прочее	Земля, здания и сооружения	Офисное и компьютерное оборудование	Транспортные средства	Прочее		
1	2	3	4	5	6	7	8	9	10	11	12
1	Балансовая стоимость на 01.01.2022г., в том числе:	11 480	12 411	1 977	18 502	102 855	-	-	-	6 743	153 968
2	первоначальная (переоцененная) стоимость	11 681	45 360	2 377	19 639	106 291	-	-	-	6 743	192 091
3	накопленная амортизация	(201)	(32 949)	(400)	(1 137)	(3 436)	-	-	-	-	(38 123)
4	накопленное обесценение	-	-	-	-	-	-	-	-	-	-
5	Поступление	-	-	-	-	-	-	-	-	11 014	11 014
6	Перевод в основные средства из капитальных вложений	-	15 305	-	1 770	-	-	-	-	(17 075)	-
7	Переклассификация в активы (активы выбывающих групп), классифицированные как предназначенные для продажи	-	-	-	-	-	-	-	-	-	-
8	Переклассификация в инвестиционное имущество и обратно	-	-	-	-	-	-	-	-	-	-
9	Выбытие	-	(1 103)	-	(117)	-	-	-	-	-	(1 220)
10	Амортизация	(2 294)	(8 122)	-	(5 209)	(20 560)	-	-	-	-	(36 185)
11	Обесценение, в том числе:	-	-	-	-	-	-	-	-	-	-
12	отраженное в составе прибыли или убытка	-	-	-	-	-	-	-	-	-	-
13	отраженное в прочем совокупном доходе	-	-	-	-	-	-	-	-	-	-
14	Восстановление обесценения, в том числе:	-	-	-	-	-	-	-	-	-	-
15	отраженное в составе прибыли или убытка	-	-	-	-	-	-	-	-	-	-
16	отраженное в прочем совокупном доходе	-	-	-	-	-	-	-	-	-	-
17	Увеличение (уменьшение) стоимости в результате переоценки, в том числе:	-	-	-	-	-	-	-	-	-	-
18	отраженное в составе прибыли или убытка	-	-	-	-	-	-	-	-	-	-
19	отраженное в прочем совокупном доходе	-	-	-	-	-	-	-	-	-	-
20	Прочее	-	1 103	-	117	-	-	-	-	-	1 220
21	Балансовая стоимость на 31.12.2022г., в том числе:	9 186	19 594	1 977	15 063	82 295	-	-	-	682	128 797

22	первоначальная (пересеченная) стоимость	11 681	59 562	2 377	21 292	106 291	-	-	682	201 885
23	накопленная амортизация	(2 495)	(39 968)	(400)	(6 229)	(23 996)	-	-	-	(73 088)
24	накопленное обесценение	-	-	-	-	-	-	-	-	-
25	Балансовая стоимость на 01.01.2023г., в том числе:									
26	первоначальная (пересеченная) стоимость	9 186	19 594	1 977	15 063	82 295	-	-	682	128 797
27	накопленная амортизация	(2 495)	(39 968)	(400)	(6 229)	(23 996)	-	-	682	201 885
28	накопленное обесценение	-	-	-	-	-	-	-	-	(73 088)
29	Поступление	-	-	-	-	774	-	-	-	-
30	Перевод в основные средства из капитальных вложений	-	10 338	-	117	-	-	-	13 907	14 681
31	Переклассификация в активы (активы выбывающих групп), классифицированные как предназначенные для продажи	-	-	-	-	-	-	-	(10 455)	-
32	Переклассификация в инвестиционное имущество и обратно	-	-	-	-	-	-	-	-	-
33	Выбытие	-	-	-	-	-	-	-	-	-
34	Амортизация	(2 295)	(10 735)	-	(5 495)	(20 701)	-	-	-	(39 236)
35	Обесценение, в том числе:	-	-	-	-	-	-	-	-	-
36	отраженное в составе прибыли или убытка	-	-	-	-	-	-	-	-	-
37	отраженное в прочем совокупном доходе	-	-	-	-	-	-	-	-	-
38	Восстановление обесценения, в том числе:	-	-	-	-	-	-	-	-	-
39	отраженное в составе прибыли или убытка	-	-	-	-	-	-	-	-	-
40	отраженное в прочем совокупном доходе	-	-	-	-	-	-	-	-	-
41	Увеличение (уменьшение) стоимости в результате переоценки, в том числе:	-	-	-	-	-	-	-	-	-
42	отраженное в составе прибыли или убытка	-	-	-	-	-	-	-	-	-
43	отраженное в прочем совокупном доходе	-	-	-	-	-	-	-	-	-
44	Прочее	-	-	-	-	-	-	-	-	-
45	Балансовая стоимость на 31.12.2023г., в том числе:	6 891	19 197	1 977	9 685	62 368	-	-	4 134	104 252
46	первоначальная (пересеченная) стоимость	11 681	69 900	2 377	21 409	107 065	-	-	4 134	216 566
47	накопленная амортизация	(4 790)	(50 703)	(400)	(11 724)	(44 697)	-	-	-	(112 314)
48	накопленное обесценение	-	-	-	-	-	-	-	-	-

19.1.1 Снижение стоимости основных средств не выявлено.

В 2021 году в составе сооружений были учтены неотделимые улучшения арендованного помещения.

В графах 4, 6 по строке 20 указаны показатели, которые являются восстановленной амортизацией, накопленной по выбывшим объектам.

Организация: Акционерное общество ВТБ Специализированный депозитарий

Примечание 20. Прочие активы

Прочие активы

Таблица 20.1

Номер строки	Наименование показателя	31.12.2023г.			31.12.2022г.		
		Полная балансовая стоимость	Резерв под обесценение	Балансовая стоимость	Полная балансовая стоимость	Резерв под обесценение	Балансовая стоимость
1	2	3	4	5	6	7	8
1	Расчеты по налогам и сборам, кроме налога на прибыль	-	-	-	122	-	122
2	Расчеты с персоналом	6	-	6	5	-	5
3	Расчеты по социальному страхованию	1	-	1	3	-	3
4	Налог на добавленную стоимость, уплаченный	1 103	-	1 103	748	-	748
5	Расчеты с поставщиками и подрядчиками	15 551	-	15 551	13 881	-	13 881
6	Запасы	3 027	-	3 027	764	-	764
7	Расчеты с акционерами, участниками	-	-	-	-	-	-
8	Накопленная величина изменения справедливой стоимости объекта хеджирования (твердое договорное обязательство)	-	-	-	-	-	-
9	Расчеты с посредниками по обслуживанию выпусков ценных бумаг	-	-	-	-	-	-
10	Прочее	-	-	-	-	-	-
11	<b>Итого</b>	<b>19 688</b>	<b>-</b>	<b>19 688</b>	<b>15 523</b>	<b>-</b>	<b>15 523</b>

Организация: АО ВТБ Специализированный депозитарий

Примечание 23. Финансовые обязательства, оцениваемые по амортизированной стоимости: средства клиентов

Средства клиентов

Таблица 23.1

Номер строки	Наименование показателя	31.12.2023г.	31.12.2022г.
1	2	3	4
1	Средства участников клиринга, в том числе:	-	-
2	индивидуальное клиринговое обеспечение	-	-
3	коллективное клиринговое обеспечение (гарантийный фонд)	-	-
4	Средства клиентов по брокерским операциям с ценными бумагами и другими финансовыми активами	-	-
5	Средства клиентов, предназначенные для выплаты доходов по ценным бумагам	178 094	639 557
6	<b>Итого</b>	<b>178 094</b>	<b>639 557</b>

Организация: АО ВТБ Специализированный депозитарий

Примечание 24. Финансовые обязательства, оцениваемые по амортизированной стоимости: кредиты, займы и прочие

Кредиты, займы и прочие привлеченные средства

Таблица 24.1

Номер строки	Наименование показателя	31.12.2023г.	31.12.2022г.
1	2	3	4
1	Кредит, полученный в порядке расчетов по расчетному счету (овердрафт)	-	-
2	Обязательства по аренде	67 259	85 543
3	Прочие средства, привлеченные от кредитных организаций, в том числе:	-	-
4	сделки репо	-	-
5	обязательства по возврату полученного денежного обеспечения	-	-
6	Прочие средства, привлеченные от государственных организаций, в том числе:	-	-
7	сделки репо	-	-
8	обязательства по возврату полученного денежного обеспечения	-	-
9	Прочие средства, привлеченные от юридических лиц, в том числе:	-	-
10	сделки репо	-	-
11	обязательства по возврату полученного денежного обеспечения	-	-
12	Прочие средства, привлеченные от физических лиц, в том числе:	-	-
13	сделки репо	-	-
14	обязательства по возврату полученного денежного обеспечения	-	-
15	<b>Итого</b>	<b>67 259</b>	<b>85 543</b>

24.1.2. В примечании 56 настоящего приложения представлена информация о справедливой стоимости займов и прочих привлеченных средств.



Организация: АО ВТБ Специализированный депозитарий

Примечание 24. Финансовые обязательства, оцениваемые по амортизированной стоимости: кредиты, займы и прочие привлеченные средства

Анализ процентных ставок и сроков погашения

Таблица 24.3

Номер строки	Наименование показателя	31.12.2023г.		31.12.2022г.	
		Процентные ставки	Сроки погашения	Процентные ставки	Сроки погашения
1	2	3	4	5	6
1	Обязательства по аренде	8,25%	31.12.2026	8,25%	31.12.2026
2	Обязательства по возврату полученного денежного обеспечения	-	-	-	-
3	Срочные заемные средства, привлеченные от других юридических лиц	-	-	-	-
4	Прочие средства, привлеченные от кредитных организаций	-	-	-	-
5	Прочие средства, привлеченные от государственных организаций	-	-	-	-
6	Прочие средства, привлеченные от физических лиц	-	-	-	-
7	Средства, привлеченные по сделкам репо	-	-	-	-

Организация: АО ВТБ Специализированный депозитарий

Примечание 26. Финансовые обязательства, оцениваемые по амортизированной стоимости: кредиторская задолженность

Кредиторская задолженность

Таблица 26.1

Номер строки	Наименование показателя	31.12.2023г.	31.12.2022г.
1	2	3	4
1	Кредиторская задолженность по информационно-технологическим услугам	267	287
2	Кредиторская задолженность по услугам по содержанию и аренде помещений	241	239
3	Кредиторская задолженность перед депозитариями	20 467	17 839
4	Кредиторская задолженность перед регистраторами	3	3
5	Кредиторская задолженность по торговым операциям, в том числе:	15	184
6	кредиторская задолженность перед брокерами и дилерами	-	-
7	кредиторская задолженность перед клиентами	15	184
8	Расчеты с посредниками по обслуживанию выпусков ценных бумаг	-	-
9	Расчеты по конверсионным операциям, производным финансовым инструментам и ценным бумагам	-	-
10	Расчеты с организаторами торговли, в том числе:	-	-
11	на фондовом рынке	-	-
12	на валютном рынке	-	-
13	на срочном рынке	-	-
14	на товарном рынке	-	-
15	прочие	-	-
16	Расчеты с операторами товарных поставок	-	-
17	Расчеты с репозитарием	-	-
18	Расчеты с клиринговыми организациями	-	-
19	Прочая кредиторская задолженность	2 880	2 488
20	<b>Итого</b>	<b>23 873</b>	<b>21 040</b>

Организация: АО ВТБ Специализированный депозитарий

Примечание 29. Прочие обязательства

Прочие обязательства

Таблица 29.1

Номер строки	Наименование показателя	31.12.2023г.	31.12.2022г.
1	2	3	4
1	Расчеты с акционерами, участниками	-	-
2	Расчеты с персоналом	72 656	65 167
3	Расчеты по социальному страхованию	20 268	18 962
4	Обязательства перед сотрудниками по неиспользованным отпускам	14 998	14 214
5	Налог на добавленную стоимость, полученный	-	-
6	Расчеты по налогам и сборам, кроме налога на прибыль	97	1 369
7	Авансы (предоплаты) полученные	-	-
8	Накопленная величина изменения справедливой стоимости объекта хеджирования (твердое договорное обязательство)	-	-
10	Прочее	-	-
11	<b>Итого</b>	<b>108 019</b>	<b>99 712</b>

Организация: АО ВТБ Специализированный депозитарий

Примечание 30. Капитал

Капитал

Таблица 30.1

Номер строки	Наименование показателя	Количество обыкновенных акций в обращении	Номинальная стоимость обыкновенных акций	Количество привилегированных акций	Номинальная стоимость привилегированных акций	Поправка на инфляцию	Итого
1	2	3	4	5	6	7	8
1	На 01 января 2022 года	75 400	708 760	-	-	-	708 760
2	Новые акции, выпущенные в предыдущем отчетном периоде	-	-	-	-	-	-
3	Прочее	-	-	-	-	-	-
4.1	Остаток на 31 декабря 2022 года	75 400	708 760	-	-	-	708 760
5	На 01 января 2023 года	75 400	708 760	-	-	-	708 760
6	Новые акции, выпущенные в отчетном периоде	-	-	-	-	-	-
7	Прочее	-	-	-	-	-	-
9	На 31 декабря 2023 года	75 400	708 760	-	-	-	708 760

30.1.1. Номинальный зарегистрированный уставный капитал некредитной финансовой организации по состоянию на 31 декабря 2023 года составляет 708760 тысяч рублей (на 31 декабря 2022 года: 708760 тысяч рублей). По состоянию на 31 декабря 2022 года все выпущенные в обращение акции некредитной финансовой организации были полностью оплачены.

30.1.3. Каждая акция предоставляет право одного голоса.

## Организация: АО ВТБ Специализированный депозитарий

### Примечание 31. Управление капиталом

31.1. Управление капиталом АО ВТБ Специализированный депозитарий (далее Организация) имеет следующие цели: соблюдение требований к капиталу, установленных законодательством Российской Федерации, обеспечение способности функционировать в качестве непрерывно действующего предприятия.

В АО ВТБ Специализированный депозитарий приняты следующие процедуры по соблюдению установленных законодательством Российской Федерации требований к величине собственных средств:

При размещении денежных средств на банковских счетах руководствоваться пунктом Указания Банка России от 22.03.2019 N 5099-У "О требованиях к расчету размера собственных средств при осуществлении профессиональной деятельности на рынке ценных бумаг, а также при получении лицензии (лицензий) на осуществление профессиональной деятельности на рынке ценных бумаг", согласно которому денежные средства должны быть размещены в кредитных организациях, имеющих кредитный рейтинг не ниже уровня, установленного Советом директоров Банка России в соответствии с пунктом 17.5 части первой статьи 18 Федерального закона от 10 июля 2002 года N 86-ФЗ "О Центральном банке Российской Федерации (Банке России)". Банковская организация, в которой размещаются денежные средства Организации, должна обладать наивысшим рейтингом, присвоенным установленным Банком России рейтинговым агентством.

В случае приобретения Организацией ценных бумаг, отслеживать их включение в котировальный список первого (высшего) уровня российской биржи или в основной (официальный) список иностранной биржи, которая входит в перечень бирж, утвержденный Банком России. Принимать меры к исключению (минимизации) на балансовом учете Компании требований по обязательствам, предметом которых являются денежные средства (в том числе иностранная валюта) или ценные бумаги (далее - финансовые требования), если они приняты к бухгалтерскому учету и срок исполнения таких обязательств превышает 90 дней.

31.2. В течение 2022 года и 2023 года Организация соблюдала все требования, установленные Банком России к уровню собственных средств.

31.3. Минимальный размер собственных средств Организации, рассчитанный в порядке, установленном Банком России, должен составлять не менее 80 000 тысяч рублей.

31.4. На 31 декабря 2023 года величина собственных средств некредитной финансовой организации составляет 2 114 233,60 тысяч рублей (на 31 декабря 2022 года: 1 549 991,42 тысяч рублей).

Организация: Акционерное общество ВТБ Специализированный депозитарий

Примечание 34. Процентные доходы

Процентные доходы

Таблица 34.1

Номер строки	Наименование показателя	2023 год	2022 год
1	2	3	4
1	По необесцененным финансовым активам, в том числе:	154 150	134 867
2	по финансовым активам, в обязательном порядке классифицируемым как оцениваемые по справедливой стоимости через прибыль или убыток	-	-
3	по финансовым активам, классифицируемым как оцениваемые по справедливой стоимости через прибыль или убыток по усмотрению некредитной финансовой организации	-	-
4	по финансовым активам, оцениваемым по справедливой стоимости через прочий совокупный доход: долговым инструментам	-	-
5	по финансовым активам, оцениваемым по амортизированной стоимости: средствам в кредитных организациях и банках-нерезидентах	-	12
6	по финансовым активам, оцениваемым по амортизированной стоимости: выданным займам и прочим размещенным средствам	310	294
7	по дебиторской задолженности по финансовой аренде	-	-
8	прочее	153 840	134 561
9	По кредитно-обесцененным финансовым активам, в том числе:	-	-
10	по финансовым активам, оцениваемым по справедливой стоимости через прочий совокупный доход: долговым инструментам	-	-
11	по финансовым активам, оцениваемым по амортизированной стоимости: средствам в кредитных организациях и банках-нерезидентах	-	-
12	по финансовым активам, оцениваемым по амортизированной стоимости: выданным займам и прочим размещенным средствам	-	-
13	по дебиторской задолженности по финансовой аренде	-	-
14	прочее	-	-
15	<b>Итого</b>	<b>154 150</b>	<b>134 867</b>

Организация: Акционерное общество ВТБ Специализированный депозитарий

Примечание 37. Резервы под обеспечение финансовых активов, оцениваемых по амортизированной стоимости

Анализ изменений оценочного резерва под ожидаемые кредитные убытки по финансовым активам, оцениваемых по амортизированной стоимости

Таблица 37.1

Номер строки	Наименование показателя	Средства в кредитных организациях и банках-нерезидентах	Займы выданные и прочие размещенные средства	Дебиторская задолженность	Итого
1	2	3	4	5	6
1	Оценочный резерв под под ожидаемые кредитные убытки на 01.01.2022г.	-	(304)	(5 989)	(6 293)
2	Отчисления в оценочный резерв (восстановление оценочного резерва) под ожидаемые кредитные убытки	-	-	203	203
3	Средства, списанные как безнадежные	-	-	620	620
4	Прочие движения	-	-	-	-
5	Оценочный резерв под под ожидаемые кредитные убытки на 31.12.2022г.	-	(304)	(5 166)	(5 470)

Детальная информация о движении оценочных резервов под ожидаемые кредитные убытки и полной балансовой стоимости займов выданных и прочих размещенных средств - в примечании 11 настоящего приложения, дебиторской задолженности - в примечании 12 настоящего приложения

Организация: Акционерное общество ВТБ Специализированный депозитарий

Примечание 37. Резервы под обесценение финансовых активов, оцениваемых по амортизированной стоимости

Анализ изменений оценочного резерва под ожидаемые кредитные убытки по финансовым активам, оцениваемых по амортизированной стоимости

Таблица 37.1

Номер строки	Наименование показателя	Средства в кредитных организациях и банках-нерезидентах	Займы выданные и прочие размещенные средства	Дебиторская задолженность	Итого
1	2	3	4	5	6
1	Оценочный резерв под под ожидаемые кредитные убытки на 01.01.2023г.	-	(304)	(5 166)	(5 470)
2	Отчисления в оценочный резерв (восстановление оценочного резерва) под ожидаемые кредитные убытки	-	-	1 286	1 286
3	Средства, списанные как безнадежные	-	-	480	480
4	Прочие движения	-	-	-	-
5	Оценочный резерв под под ожидаемые кредитные убытки на 31.12.2023г.	-	(304)	(3 400)	(3 704)

Детальная информация о движении оценочных резервов под ожидаемые кредитные убытки и полной балансовой стоимости займов выданных и прочих размещенных средств - в примечании 11 настоящего приложения, дебиторской задолженности - в примечании 12 настоящего приложения



Организация: АО ВТБ Специализированный депозитарий

Примечание 39. Доходы за вычетом расходов (расходы за вычетом доходов) от операций с иностранной валютой

Доходы за вычетом расходов (расходы за вычетом доходов) от операций с иностранной валютой

Таблица 39.1

Номер строки	Наименование показателя	2023 год	2022 год
1	2	3	4
1	Доходы за вычетом расходов (расходы за вычетом доходов) от операций купли-продажи иностранной валюты	-	(382)
2	Доходы за вычетом расходов (расходы за вычетом доходов) от переоценки средств в иностранной валюте	4 475	(888)
3	<b>Итого</b>	<b>4 475</b>	<b>(1 270)</b>

Примечание 40. Прочие инвестиционные доходы за вычетом расходов (расходы за вычетом доходов)

Прочие инвестиционные доходы за вычетом расходов (расходы)

Таблица 40.1

Номер строки	Наименование показателя	2023 год	2022 год
1	2	3	4
1	Доходы за вычетом расходов (расходы за вычетом доходов) от переоценки драгоценных металлов	-	-
2	Доходы за вычетом расходов (расходы за вычетом доходов) от операций с драгоценными металлами	-	-
3	Доходы за вычетом расходов (расходы за вычетом доходов), связанные с отнесением на финансовый результат разницы между стоимостью приобретения финансовых активов, оцениваемых по амортизированной стоимости, и их справедливой стоимостью при первоначальном признании	(310)	(294)
4	Доходы (расходы) от операций с акциями (долями участия) в дочерних и ассоциированных предприятиях	-	-
5	Прочие инвестиционные доходы (расходы)	-	-
6	<b>Итого</b>	<b>(310)</b>	<b>(294)</b>

Организация: АО ВТБ Специализированный депозитарий

Примечание 41. Выручка от оказания услуг и комиссионные доходы

Выручка от оказания услуг и комиссионные доходы

Таблица 41.1

Номер строки	Наименование показателя	2023 год	2022 год
1	2	3	4
Раздел I. Выручка и комиссионные доходы от деятельности по организации торгов			
1	Сервисные сборы	-	-
2	Выручка от оказания услуг по листингу	-	-
3	Комиссионные доходы по организации торгов на фондовом рынке	-	-
4	Комиссионные доходы по организации торгов на валютном рынке	-	-
5	Комиссионные доходы по организации торгов на срочном рынке	-	-
6	Комиссионные доходы по организации торгов на товарном рынке	-	-
7	Итого	-	-
Раздел II. Выручка от оказания услуг по ведению реестра владельцев ценных бумаг			
8	Выручка от оказания услуг по ведению реестра владельцев ценных бумаг	4 008	4 572
9	Выручка от оказания услуг зарегистрированным лицам	13	16
10	Выручка от приема-передачи системы ведения реестра	-	-
11	Выручка от оказания услуг по участию в общих собраниях акционеров	-	-
12	Выручка от оказания услуг, связанных с корпоративными действиями эмитента	-	-
13	Выручка от оказания услуг по подготовке выпусков ценных бумаг	-	-
14	Выручка от оказания услуг по выплате доходов по ценным бумагам	-	-
15	Итого	4 021	4 588
Раздел III. Выручка от клиринговой деятельности, деятельности по оказанию услуг центрального контрагента, репозитарной деятельности			
16	Выручка от оказания услуг клирингового обслуживания на фондовом рынке	-	-
17	Выручка от оказания услуг клирингового обслуживания на валютном рынке	-	-
18	Выручка от оказания услуг клирингового обслуживания на срочном рынке	-	-
19	Выручка от оказания услуг клирингового обслуживания на товарном рынке	-	-
20	Выручка от оказания услуг клирингового обслуживания: сервисные сборы	-	-
21	Выручка от оказания услуг по осуществлению функций центрального контрагента на фондовом рынке	-	-
22	Выручка от оказания услуг по осуществлению функций центрального контрагента на валютном рынке	-	-
23	Выручка от оказания услуг по осуществлению функций центрального контрагента на срочном рынке	-	-
24	Выручка от оказания услуг по осуществлению функций центрального контрагента на товарном рынке	-	-
25	Выручка от оказания услуг по осуществлению функций центрального контрагента: сервисные сборы	-	-
26	Выручка от оказания репозитарных услуг	-	-
27	Итого	-	-
Раздел IV. Выручка от оказания услуг по деятельности депозитария			

28	Выручка от оказания услуг по ведению счетов депо, хранению и учету ценных бумаг	133 817	115 749
29	Выручка от оказания услуг по проведению операций по счетам депо	1 722	24 065
30	Выручка от оказания услуг расчетного депозитария	-	-
31	Выручка от оказания услуг по ответственному хранению ценных бумаг	5 408	3 400
32	Выручка от оказания услуг по учету финансовых инструментов, не квалифицированных в качестве ценных бумаг	-	-
33	Выручка от оказания сопутствующих услуг по депозитарной деятельности	32 535	28 940
34	Итого	173 482	172 154
Раздел V. Комиссионные доходы от брокерской деятельности			
35	Комиссионные доходы от клиентских операций на фондовом рынке	-	-
36	Комиссионные доходы от клиентских операций на срочном рынке	-	-
37	Комиссионные доходы от клиентских операций на валютном рынке	-	-
38	Комиссионные доходы от клиентских операций на товарном рынке	-	-
39	Комиссионные доходы от прочих клиентских операций	-	-
40	Комиссионные доходы за перечисление денежных средств	-	-
41	Выручка от оказания услуг по размещению ценных бумаг	-	-
42	Итого	-	-
Раздел VI. Выручка по другим видам деятельности			
43	Выручка от оказания услуг специализированного депозитария по учету, контролю и хранению имущества (за исключением услуг по хранению ценных бумаг)	835 747	828 971
44	Выручка от оказания услуг по доверительному управлению	-	-
45	Выручка от оказания услуг бюро кредитных историй	-	-
46	Выручка от оказания услуг кредитного рейтингового агентства	-	-
47	Выручка от оказания услуг страхового брокера	-	-
47.1	Выручка от оказания услуг оператора финансовых платформ	-	-
47.2	Выручка от оказания услуг оператора инвестиционных платформ	-	-
47.3	Выручка от оказания услуг оператора информационных систем, в которых осуществляется выпуск цифровых финансовых активов, и оператора обмена цифровых финансовых активов	-	-
48	Итого	835 747	828 971
Раздел VII. Прочие доходы по основному виду деятельности			
49	Агентское вознаграждение	-	-
50	Выручка от оказания услуг маркет-мейкера	-	-
51	Выручка от оказания услуг по обеспечению электронного документооборота	828	822
52	Выручка от оказания услуг по предоставлению доступа к программному обеспечению	-	-
53	Выручка от оказания информационных и консультационных услуг	451	518
54	Прочая выручка по основной деятельности за оказание дополнительных услуг	741	54 519
55	Итого	2 020	55 859
56	<b>Всего</b>	<b>1 015 270</b>	<b>1 061 572</b>

Организация: Акционерное общество ВТБ Специализированный депозитарий

Примечание 42. Расходы на персонал

Расходы на персонал

Таблица 42.1

Номер строки	Наименование показателя	2023 год	2022 год
1	2	3	4
1	Расходы по оплате труда	279 151	267 761
2	Налоги и отчисления по заработной плате и прочим выплатам персоналу	69 617	63 950
3	Расходы по пенсионному плану	-	-
4	Расходы по прочим долгосрочным вознаграждениям	-	-
4.1	Расходы по выходным пособиям	-	-
5	Прочее	7 632	6 916
6	<b>Итого</b>	<b>356 400</b>	<b>338 627</b>

42.1.1. Расходы по оплате труда за 2023 год включают расходы по начислению вознаграждений работникам по итогам 2022 года в размере 57 150,00 тысяч рублей (за 2022 год по итогам 2021 года: 66 013,7 тысяч рублей)

42.1.2. Налоги и отчисления по заработной плате и прочим выплатам персоналу за 2023 год включают установленные законодательством Российской Федерации страховые взносы в государственные внебюджетные фонды в размере 69 617,08 тысяч рублей (за 2022 год: 63 949,79 тысяч рублей)

Организация: Акционерное общество ВТБ Специализированный депозитарий

Примечание 43. Прямые операционные расходы

Прямые операционные расходы

Таблица 43.1

Номер строки	Наименование показателя	2023 год	2022 год
1	2	3	4
1	Расходы на услуги маркет-мейкеров	-	-
2	Расходы на выплату премий	-	-
3	Почтовые расходы	-	-
4	Расходы на услуги депозитариев и регистраторов	1 236	333
5	Расходы по комиссии за клиринг	-	-
6	Биржевые сборы	-	-
7	Расходы доверительного управляющего за счет собственных средств в отношении инвестиционных фондов	-	-
8	Расходы специализированного депозитария за счет собственных средств в отношении инвестиционных фондов	-	-
9	Расходы на услуги трансфер-агентов	-	-
10	Расходы на технические услуги	-	-
10.1	Расходы на рекламу при оказании услуг	-	-
10.2	Расходы по внесению информации о возникновении, переходе и прекращении утилитарного цифрового права	-	-
10.3	Расходы по выпуску цифровых финансовых активов и цифровых прав	-	-
11	Прочее	4 980	3 434
12	<b>Итого</b>	<b>6 216</b>	<b>3 767</b>

Организация: Акционерное общество ВТБ Специализированный депозитарий

Примечание 44. Процентные расходы

Процентные расходы

Таблица 44.1

Номер строки	Наименование показателя	2023 год	2022 год
1	2	3	4
1	По финансовым обязательствам, классифицируемым как оцениваемые по справедливой стоимости через прибыль или убыток по усмотрению некредитной финансовой организации	-	-
2	По финансовым обязательствам, оцениваемым по амортизированной стоимости: средствам клиентов	-	-
3	По финансовым обязательствам, оцениваемым по амортизированной стоимости: кредитам, займам и прочим привлеченным средствам	-	-
4	По финансовым обязательствам, оцениваемым по амортизированной стоимости: выпущенным долговым ценным бумагам	-	-
5	По обязательствам по аренде	6 102	7 454
6	Прочие процентные расходы	-	-
7	<b>Итого</b>	<b>6 102</b>	<b>7 454</b>

Организация: Акционерное общество ВТБ Специализированный депозитарий

Примечание 46. Общие и административные расходы

Общие и административные расходы

Таблица 46.1

Номер строки	Наименование показателя	2023 год	2022 год
1	2	3	4
1	Расходы на информационно- телекоммуникационные услуги	4 923	6 510
2	Амортизация основных средств	39 226	36 185
3	Амортизация программного обеспечения и прочих нематериальных активов	3 720	4 337
4	Расходы по аренде	8 117	7 452
5	Расходы по операциям с основными средствами и нематериальными активами	274	235
6	Расходы на профессиональные услуги (охрана, связь и другие)	932	1 047
7	Расходы по страхованию	1 835	1 764
8	Расходы на рекламу и маркетинг	87	108
9	Расходы на юридические и консультационные услуги	1 081	994
11	Представительские расходы	1 021	1 277
13	Командировочные расходы	874	488
14	Штрафы, пени	-	44
15	Расходы на услуги кредитных организаций и банков-нерезидентов	12 774	12 655
16	Расходы по уплате налогов, за исключением налога на прибыль	365	501
17	Прочие административные расходы	23 233	22 738
18	<b>Итого</b>	<b>98 462</b>	<b>96 335</b>



Организация: Акционерное общество ВТБ Специализированный депозитарий

Примечание 47. Прочие доходы и расходы

Прочие доходы

Таблица 47.1

Номер строки	Наименование показателя	2023 год	2022 год
1	2	3	4
1	Доходы от сдачи имущества в аренду, кроме аренды инвестиционного имущества	-	-
2	Доходы от восстановления (уменьшения) сумм резервов под обесценение по прочим активам	-	-
3	Доходы от списания кредиторской задолженности	241	-
4	Доходы от списания прочих обязательств и восстановления резервов - оценочных обязательств	-	-
5	Доходы от операций с основными средствами, капитальными вложениями в них и нематериальными активами	-	-
6	Неустойки (штрафы, пени), поступления в возмещение убытков	-	-
7	Доходы от операций с полученными кредитами, привлеченными средствами и выпущенными долговыми ценными бумагами, оцениваемыми по амортизированной стоимости	-	-
8	Прочие доходы	-	-
9	<b>Итого</b>	<b>241</b>	<b>-</b>

Организация: Акционерное общество ВТБ Специализированный депозитарий

Примечание 47. Прочие доходы и расходы

Прочие расходы

Таблица 47.2

Номер строки	Наименование показателя	2023 год	2022 год
1	2	3	4
1	Расходы (кроме процентных) по операциям с полученными кредитами, привлеченными средствами и вынужденными	-	-
2	Расходы на списание безнадежной дебиторской задолженности	-	-
3	Расходы по созданию резервов под обеспечение по прочим	-	-
4	Расходы на благотворительность, осуществление спортивных мероприятий, отдыха, мероприятий культурно-просветительского характера	-	-
5	Прочие расходы	1 143	302
6	<b>Итого</b>	<b>1 143</b>	<b>302</b>

Организация: Акционерное общество ВТБ Специализированный депозитарий

Примечание 47.1. Аренда

Информация по договорам аренды, по условиям которых некредитная финансовая организация является арендатором

Таблица 47.1.1

Номер строки	Требования к раскрытию информации	Описание
1	2	3
1	Характер арендной деятельности арендатора	Аренда помещения для ведения основной деятельности
2	Будущие денежные потоки, которым потенциально подвержен арендатор, не отражаемые при оценке обязательств по аренде	Неприменимо
3	Ограничения или особые условия, связанные с договорами аренды	Неприменимо
4	Операции продажи с обратной арендой	Неприменимо
5	Сумма договорных обязательств по договорам краткосрочной аренды, если портфель краткосрочных договоров аренды, по которому у арендатора есть договорные обязательства на конец отчетного периода, отличается от портфеля краткосрочных договоров аренды, к которому относится расход по краткосрочным договорам аренды	Неприменимо
6	Затраты арендатора, связанные с произведенными улучшениями предмета аренды, и порядок их компенсации	-

Организация: Акционерное общество ВТБ Специализированный депозитарий

Примечание 47.1. Аренда

Активы и обязательства по договорам аренды, в соответствии с условиями которых некредитная финансовая организация является арендатором

Таблица 47.1.2

Номер строки	Наименование показателя	Примечание	Балансовая стоимость	
			31.12.2023г.	31.12.2022г.
1	2	3	4	5
1	Основные средства	19	62 369	82 296
2	Инвестиционное имущество	17	-	-
3	Финансовые обязательства, оцениваемые по амортизированной стоимости: кредиты, займы и прочие привлеченные средства	24	67 259	85 543

Организация: Акционерное общество ВТБ Специализированный депозитарий

Примечание 47.1. Аренда

Потоки денежных средств по договорам аренды, в соответствии с условиями которых некредитная финансовая организация является арендатором

Таблица 47.1.3

Номер строки	Наименование показателя	2023 год	2022 год
1	2	3	4
1	Денежные потоки от операционной деятельности, в том числе:	6 198	7 569
2	проценты уплаченные	5 977	7 345
3	платежи по краткосрочной аренде и аренде объектов с низкой стоимостью	221	224
4	переменные арендные платежи, не включенные в оценку обязательств по аренде	-	-
5	Денежные потоки от финансовой деятельности, в том числе:	18 992	16 305
6	платежи в погашение обязательств по договорам аренды	18 992	16 305
7	<b>Итого отток денежных средств</b>	<b>25 190</b>	<b>23 874</b>

Организация: АО ВТБ Специализированный депозитарий

Примечание 48: Налог на прибыль

Расход (доход) по налогу на прибыль, отраженный в составе прибыли (убытка) в разрезе компонентов

Таблица 48.1

Номер строки	Наименование показателя	2023 год	2022 год
1	2	3	4
1	Текущие расходы (доходы) по налогу на прибыль	145 252	152 627
2	Налог на прибыль, уплаченный (возмещенный) за предыдущие отчетные периоды	-	-
3	Изменение отложенного налогового обязательства (актива)	(3 427)	(2 756)
4	Итого, в том числе:	<b>141 825</b>	<b>149 871</b>
5	расход (доход) по отложенному налогу на прибыль, отраженный в составе прочего совокупного дохода	-	-
6	расходы (доходы) по налогу на прибыль	141 825	149 871

Текущая ставка налога на прибыль, применяемая к прибыли, в 2023 году составляет 20 процентов (в 2022 году: 20 процентов).

Организация: АО ВТБ Специализированный депозитарий

Примечание 48: Налог на прибыль

Сопоставление теоретического расхода по налогу на прибыль с фактическим расходом по налогу на прибыль

Таблица 48.2

Помер строки	Наименование показателя	2023 год	2022 год
1	2	3	4
1	Прибыль (убыток) до налогообложения	706 789	748 593
2	Теоретические расходы (доходы) по налогу на прибыль по соответствующей базовой ставке (2021 год: 20%; 2020 год: 20%)	141 358	149 719
3	Поправки на доходы или расходы, не принимаемые к налогообложению в соответствии с национальной системой налогового учета:	467	152
4	доходы, не принимаемые к налогообложению	(7 492)	(4 861)
5	расходы, не принимаемые к налогообложению	7 959	5 013
6	Поправки на доходы или расходы, принимаемые к налогообложению по ставкам налога, отличным от базовой ставки	-	-
7	Налоги, уплаченные (возмещенные) за предыдущие отчетные периоды	-	-
8	Не отраженные в отчетности изменения в сумме чистого отложенного налогового актива, кроме связанных с непризнанными убытками	-	-
9	Непризнанные налоговые убытки, перенесенные на будущие периоды	-	-
10	Использование ранее не признанных налоговых убытков	-	-
11	Воздействие изменения ставки налога на прибыль	-	-
11.1	Прочее	-	-
12	Расходы (доходы) по налогу на прибыль	141 825	149 871

Организация: АО ВТБ Специализированный депозитарий

Примечание 48: Налог на прибыль

Налоговое воздействие временных разниц и отложенного налогового убытка

Таблица 48.4

Номер строки	Наименование показателя	На 31.12.2022г.	Отражено в составе прибыли или убытка	Отражено в составе прочего совокупного дохода	На 31.12.2023г.
1	2	3	4	5	6
Раздел I. Налоговое воздействие временных разниц, уменьшающих налогооблагаемую базу, и отложенного налогового убытка					
1	Прочие активы	2 312	(358)	-	1 954
2	Прочие обязательства	19 668	1 916	-	21 584
11	Прочее	-	-	-	-
12	Общая сумма отложенного налогового актива	21 980	1 558	-	23 538
13	Отложенный налоговый актив по налоговому убытку, перенесенному на будущие периоды	-	-	-	-
14	Отложенный налоговый актив до зачета с отложенными налоговыми обязательствами	21 980	1 558	-	23 538
Раздел II. Налоговое воздействие временных разниц, увеличивающих налогооблагаемую базу					
15	Внеоборотные активы	(2 425)	1 869	-	(556)
27	Прочее	-	-	-	-
28	Общая сумма отложенного налогового обязательства	(2 425)	1 869	-	(556)
29	Чистый отложенный налоговый актив (обязательство)	19 555	3 427	-	22 982
30	Признанный отложенный налоговый актив (обязательство)	19 555	3 427	-	22 982



Организация: АО ВТБ Специализированный депозитарий

Примечание 49. Дивиденды

Дивиденды

Таблица 49.1

Номер строки	Наименование показателя	2023 год		2022 год	
		По обыкновенным акциям	По привилегированным акциям	По обыкновенным акциям	По привилегированным акциям
1	2	3	4	5	6
1	Дивиденды к выплате на начало отчетного периода	-	-	-	-
2	Дивиденды, объявленные в течение отчетного периода	-	-	629 277	-
3	Дивиденды, выплаченные в течение отчетного периода	-	-	(629 277)	-
4	Дивиденды к выплате на конец отчетного периода	-	-	-	-
5	Дивиденды на акцию, объявленные в течение отчетного периода	-	-	8	-

В соответствии с законодательством Российской Федерации в качестве дивидендов между акционерами некредитной финансовой организации может быть распределена только накопленная нераспределенная прибыль некредитной финансовой организации согласно бухгалтерской (финансовой) отчетности, составленной в соответствии с российскими правилами бухгалтерского учета.

По состоянию на 31.12.2023г. нераспределенная прибыль некредитной финансовой организации составила 1 469 914,98 тысяч рублей. В соответствии с Решением Годового Общего собрания акционеров (Протокол № 1 от 30.06.2023г.) чистая прибыль АО ВТБ Специализированный депозитарий за 2022 год не распределялась, дивиденды не начислялись и не выплачивались.

Организация: АО ВТБ Специализированный депозитарий

Примечание 52. Управление рисками

Информация о кредитном качестве финансовых активов, оцениваемых по амортизированной стоимости: займов выданных и прочих размещенных средств на 31 декабря 2023 года

Таблица 52.5

Номер строки	Наименование показателя	С задержкой платежа менее 30 дней	С задержкой платежа от 30 до 90 дней	С задержкой платежа от 90 до 180 дней	С задержкой платежа от 180 до 360 дней	С задержкой платежа свыше 360 дней	Итого
1	2	3	4	5	6	7	8
1	Финансовые активы, оценочный резерв под ожидаемые кредитные убытки по которым оценивается в сумме, равной 12-месячным ожидаемым кредитным убыткам, в том числе:	-	-	-	-	-	-
2	требования по возврату выданного обеспечения	-	-	-	-	-	-
3	долговые ценные бумаги некредитных организаций, оцениваемые по амортизированной стоимости	-	-	-	-	-	-
4	средства в некредитных клиринговых организациях	-	-	-	-	-	-
5	маржинальные займы, предоставленные физическим лицам, оцениваемые по амортизированной стоимости	-	-	-	-	-	-
6	маржинальные займы, предоставленные юридическим лицам и индивидуальным предпринимателям, оцениваемые по амортизированной стоимости	-	-	-	-	-	-
7	прочие выданные займы и размещенные средства, оцениваемые по амортизированной стоимости	-	-	-	-	-	-
8	сделки обратного репо с некредитными организациями	-	-	-	-	-	-
9	Финансовые активы, оценочный резерв под ожидаемые кредитные убытки по которым оценивается в сумме, равной ожидаемым кредитным убыткам за весь срок, не являющиеся кредитно-обеспеченными, кредитный риск по которым значительно увеличился с момента первоначального признания, в том числе:	6 802	-	-	-	-	6 802
10	требования по возврату выданного обеспечения	-	-	-	-	-	-
11	долговые ценные бумаги некредитных организаций, оцениваемые по амортизированной стоимости	-	-	-	-	-	-
12	средства в некредитных клиринговых организациях	-	-	-	-	-	-
13	маржинальные займы, предоставленные физическим лицам, оцениваемые по амортизированной стоимости	-	-	-	-	-	-
14	маржинальные займы, предоставленные юридическим лицам и индивидуальным предпринимателям, оцениваемые по амортизированной стоимости	-	-	-	-	-	-

15	прочие выданные займы и размещенные средства, оцениваемые по амортизированной стоимости	6 802	-	-	-	-	6 802
16	сделки обратного репо с некредитными организациями	-	-	-	-	-	-
17	Финансовые активы, оценочный резерв под ожидаемые кредитные убытки по которым оценивается в сумме, равной ожидаемым кредитным убыткам за весь срок, приобретенные или созданные кредитно-обесцененными, в том числе:	-	-	-	-	-	-
18	требования по возврату выданного обеспечения	-	-	-	-	-	-
19	долговые ценные бумаги некредитных организаций, оцениваемые по амортизированной стоимости	-	-	-	-	-	-
20	средства в некредитных клиринговых организациях	-	-	-	-	-	-
21	физическим лицам, оцениваемые по амортизированной стоимости	-	-	-	-	-	-
22	маржинальные займы, предоставленные юридическим лицам и индивидуальным предпринимателям, оцениваемые по амортизированной стоимости	-	-	-	-	-	-
23	прочие выданные займы и размещенные средства, оцениваемые по амортизированной стоимости	-	-	-	-	-	-
24	сделки обратного репо с некредитными организациями	-	-	-	-	-	-
25	Финансовые активы, оценочный резерв под ожидаемые кредитные убытки по которым оценивается в сумме, равной ожидаемым кредитным убыткам за весь срок, являющиеся кредитно-обесцененными, кроме приобретенных или созданных кредитно-обесцененными, в том числе:	-	-	-	-	-	-
26	требования по возврату выданного обеспечения	-	-	-	-	-	-
27	долговые ценные бумаги некредитных организаций, оцениваемые по амортизированной стоимости	-	-	-	-	-	-
28	средства в некредитных клиринговых организациях	-	-	-	-	-	-
29	маржинальные займы, предоставленные физическим лицам, оцениваемые по амортизированной стоимости	-	-	-	-	-	-
30	маржинальные займы, предоставленные юридическим лицам и индивидуальным предпринимателям, оцениваемые по амортизированной стоимости	-	-	-	-	-	-
31	прочие выданные займы и размещенные средства, оцениваемые по амортизированной стоимости	-	-	-	-	-	-
32	сделки обратного репо с некредитными организациями	-	-	-	-	-	-
33	<b>Итого</b>	<b>6 802</b>	-	-	-	-	<b>6 802</b>

Организация: АО ВТБ Специализированный депозитарий

Примечание 52. Управление рисками

Информация о кредитном качестве финансовых активов, оцениваемых по амортизационной стоимости: дебиторской задолженности на 31 декабря 2023 года

Таблица 52.6

Номер строки	Наименование показателя	С задержкой платежа менее 30 дней	С задержкой платежа от 30 до 90 дней	С задержкой платежа от 90 до 180 дней	С задержкой платежа от 180 до 360 дней	С задержкой платежа свыше 360 дней	Итого
1	2	3	4	5	6	7	8
1	Финансовые активы, оценочный резерв под ожидаемые кредитные убытки по которым оценивается в сумме, равной 12-месячным ожидаемым кредитным убыткам, в том числе:	-	-	-	-	-	-
2	дебиторская задолженность клиентов	-	-	-	-	-	-
3	расчеты с валютными и фондовыми биржами	-	-	-	-	-	-
4	расчеты по конверсионным операциям, производным финансовым инструментам, операциям с ценными бумагами	-	-	-	-	-	-
5	дебиторская задолженность по финансовой аренде	-	-	-	-	-	-
6	прочая дебиторская задолженность	-	-	-	-	-	-
7	Финансовые активы, оценочный резерв под ожидаемые кредитные убытки по которым оценивается в сумме, равной ожидаемым кредитным убыткам за весь срок, не являющиеся кредитно-обесцененными, кредитный риск по которым значительно увеличился с момента первоначального признания, в том числе:	107 718	-	-	-	-	107 718
8	дебиторская задолженность клиентов	107 711	-	-	-	-	107 711
9	расчеты с валютными и фондовыми биржами	-	-	-	-	-	-
10	расчеты по конверсионным операциям, производным финансовым инструментам, операциям с ценными бумагами	-	-	-	-	-	-
11	дебиторская задолженность по финансовой аренде	-	-	-	-	-	-
12	прочая дебиторская задолженность	7	-	-	-	-	7
13	Финансовые активы, оценочный резерв под ожидаемые кредитные убытки по которым оценивается в сумме, равной ожидаемым кредитным убыткам за весь срок, приобретенные или созданные кредитно-обесцененными, в том числе:	-	-	-	-	-	-
14	дебиторская задолженность клиентов	-	-	-	-	-	-
15	расчеты с валютными и фондовыми биржами	-	-	-	-	-	-

16	расчеты по конверсионным операциям, производным финансовым инструментам, операциям с ценными бумагами	-	-	-	-	-	-
17	дебиторская задолженность по финансовой аренде	-	-	-	-	-	-
18	прочая дебиторская задолженность	-	-	-	-	-	-
19	Финансовые активы, оценочный резерв под ожидаемые кредитные убытки по которым оценивается в сумме, равной ожидаемым кредитным убыткам за весь срок, являющиеся кредитно-обеспеченными, кроме приобретенных или созданных кредитно-обеспеченными, в том числе:	-	-	-	-	-	-
20	дебиторская задолженность клиентов	-	-	-	-	-	-
21	расчеты с валютными и фондовыми биржами	-	-	-	-	-	-
22	расчеты по конверсионным операциям, производным финансовым инструментам, операциям с ценными бумагами	-	-	-	-	-	-
23	дебиторская задолженность по финансовой аренде	-	-	-	-	-	-
24	прочая дебиторская задолженность	-	-	-	-	-	-
25	<b>Итого</b>	<b>107 718</b>	-	-	-	-	<b>107 718</b>

Организация: АО ВТБ Специализированный депозитарий

Примечание 52. Управление рисками

Географический анализ финансовых активов и обязательств на 01 января 2023 года

Таблица 52.12

Номер строки	Наименование показателя	Россия	Страны Организации экономического сотрудничества и развития	Другие страны	Итого
1	2	3	4	5	6
<b>Раздел I. Активы</b>					
1	Денежные средства	2 214 274	-	-	2 214 274
2	Финансовые активы, оцениваемые по справедливой стоимости через прибыль или убыток, в том числе:	-	-	-	-
3	финансовые активы, в обязательном порядке классифицируемые как оцениваемые по справедливой стоимости через прибыль или убыток	-	-	-	-
4	финансовые активы, классифицируемые как оцениваемые по справедливой стоимости через прибыль или убыток по усмотрению некредитной финансовой организации	-	-	-	-
5	Финансовые активы, оцениваемые по справедливой стоимости через прочий совокупный доход, в том числе:	-	-	-	-
6	долговые инструменты	-	-	-	-
7	долевые инструменты	-	-	-	-
8	Финансовые активы, оцениваемые по амортизированной стоимости, в том числе:	100 364	6 773	-	107 137
9	средства в кредитных организациях и банках-нерезидентах	-	-	-	-
10	займы выданные и прочие размещенные средства	-	6 773	-	6 773
11	дебиторская задолженность	100 364	-	-	100 364
12	Инвестиции в ассоциированные предприятия	-	-	-	-
13	Инвестиции в совместно контролируемые предприятия	-	-	-	-
14	Инвестиции в дочерние предприятия	-	-	-	-
15	Активы (активы выбывающих групп), классифицированные как предназначенные для продажи	-	-	-	-
16	Прочие активы	1 784	112	-	1 896
17	<b>Итого активов</b>	<b>2 316 422</b>	<b>6 885</b>	<b>-</b>	<b>2 323 307</b>
<b>Раздел II. Обязательства</b>					
18	Финансовые обязательства, оцениваемые по справедливой стоимости через прибыль или убыток, в том числе:	-	-	-	-
19	финансовые обязательства, в обязательном порядке классифицируемые как оцениваемые по справедливой стоимости через прибыль или убыток	-	-	-	-
20	финансовые обязательства, классифицируемые как оцениваемые по справедливой стоимости через прибыль или убыток по усмотрению некредитной финансовой организации	-	-	-	-
21	Финансовые обязательства, оцениваемые по амортизированной стоимости, в том числе:	658 359	87 781	-	746 140

22	средства клиентов	639 557	-	-	639 557
23	кредиты, займы и прочие привлеченные средства	-	85 543	-	85 543
24	выпущенные долговые ценные бумаги	-	-	-	-
25	кредиторская задолженность	18 802	2 238	-	21 040
26	Обязательства выбывающих групп, классифицированных как предназначенные для продажи	-	-	-	-
27	Прочие обязательства	99 712	-	-	99 712
28	<b>Итого обязательств</b>	<b>758 071</b>	<b>87 781</b>	-	<b>845 852</b>
29	<b>Чистая балансовая позиция</b>	<b>1 558 351</b>	<b>(80 896)</b>	-	<b>1 477 455</b>

Организация: АО ВТБ Специализированный депозитарий

Примечание 52. Управление рисками

Географический анализ финансовых активов и обязательств на 31 декабря 2023 года

Таблица 52.12

Номер строки	Наименование показателя	Россия	Страны Организации экономического сотрудничества и развития	Другие страны	Итого
1	2	3	4	5	6
Раздел I. Активы					
1	Денежные средства	2 324 409	-	-	2 324 409
2	Финансовые активы, оцениваемые по справедливой стоимости через прибыль или убыток, в том числе:	-	-	-	-
3	финансовые активы, в обязательном порядке классифицируемые как оцениваемые по справедливой стоимости через прибыль или убыток	-	-	-	-
4	финансовые активы, классифицируемые как оцениваемые по справедливой стоимости через прибыль или убыток по усмотрению некредитной финансовой организации	-	-	-	-
5	Финансовые активы, оцениваемые по справедливой стоимости через прочий совокупный доход, в том числе:	-	-	-	-
6	долговые инструменты	-	-	-	-
7	долевые инструменты	-	-	-	-
8	Финансовые активы, оцениваемые по амортизированной стоимости, в том числе:	107 747	6 773	-	114 520
9	средства в кредитных организациях и банках-перезидентах	-	-	-	-
10	займы выданные и прочие размещенные средства	29	6 773	-	6 802
11	дебиторская задолженность	107 718	-	-	107 718
12	Инвестиции в ассоциированные предприятия	-	-	-	-
13	Инвестиции в совместно контролируемые предприятия	-	-	-	-
14	Инвестиции в дочерние предприятия	-	-	-	-
15	Активы (активы выбывающих групп), классифицируемые как предназначенные для продажи	-	-	-	-
16	Прочие активы	2 720	112	-	2 832
17	<b>Итого активов</b>	<b>2 434 876</b>	<b>6 885</b>	<b>-</b>	<b>2 441 761</b>
Раздел II. Обязательства					
18	Финансовые обязательства, оцениваемые по справедливой стоимости через прибыль или убыток, в том числе:	-	-	-	-
19	финансовые обязательства, в обязательном порядке классифицируемые как оцениваемые по справедливой стоимости через прибыль или убыток	-	-	-	-
20	финансовые обязательства, классифицируемые как оцениваемые по справедливой стоимости через прибыль или убыток по усмотрению некредитной финансовой организации	-	-	-	-
21	Финансовые обязательства, оцениваемые по амортизированной стоимости, в том числе:	201 726	67 500	-	269 226
22	средства клиентов	178 094	-	-	178 094
23	кредиты, займы и прочие привлеченные средства	-	67 259	-	67 259
24	выпущенные долговые ценные бумаги	-	-	-	-



25	кредиторская задолженность	23 632	241	-	23 873
26	Обязательства выбывающих групп, классифицированных как предназначенные для продажи	-	-	-	-
27	Прочие обязательства	108 018		-	108 018
28	<b>Итого обязательств</b>	<b>309 744</b>	<b>67 500</b>	<b>-</b>	<b>377 244</b>
29	<b>Чистая балансовая позиция</b>	<b>2 125 132</b>	<b>(60 615)</b>	<b>-</b>	<b>2 064 517</b>

Организация: АО ВТБ Специализированный депозитарий

Примечание 52. Управление рисками

Анализ финансовых обязательств в разрезе сроков, оставшихся до погашения (на основе договорных недисконтированных денежных потоков), на 01 января 2023 года

Таблица 52.13

Номер строки	Наименование показателя	До 3 месяцев	От 3 месяцев до 1 года	От 1 года до 3 лет	От 3 до 5 лет	От 5 до 15 лет	Более 15 лет	Без срока погашения	Просроченные	Итого
1	2	3	4	5	6	7	8	9	10	11
1	Финансовые обязательства, в обязательном порядке классифицируемые как оцениваемые по справедливой стоимости через прибыль или убыток, в том числе:	-	-	-	-	-	-	-	-	-
2	производные финансовые инструменты, по которым ожидается уменьшение экономических выгод	-	-	-	-	-	-	-	-	-
3	обязательства по обратной поставке ценных бумаг по договору repo	-	-	-	-	-	-	-	-	-
4	обязательства по возврату заимствованных ценных бумаг	-	-	-	-	-	-	-	-	-
5	встречные производные финансовые инструменты, от которых ожидается уменьшение экономических выгод	-	-	-	-	-	-	-	-	-
6	Финансовые обязательства, классифицируемые как оцениваемые по справедливой стоимости через прибыль или убыток по усмотрению некредитной финансовой организации, в том числе:	-	-	-	-	-	-	-	-	-
7	кредит, полученный в порядке расчетов по расчетному счету (овердрафт)	-	-	-	-	-	-	-	-	-
8	средства, привлеченные от государственных организаций	-	-	-	-	-	-	-	-	-
9	средства, привлеченные от кредитных организаций	-	-	-	-	-	-	-	-	-
10	средства, привлеченные от других юридических лиц	-	-	-	-	-	-	-	-	-



32	кредиторская задолженность перед регистраторами	3	-	-	-	-	-	-	-	-	-	3
33	кредиторская задолженность по торговым операциям	184	-	-	-	-	-	-	-	-	-	184
34	расчеты с посредниками по обслуживанию выпусков ценных бумаг	-	-	-	-	-	-	-	-	-	-	-
35	расчеты по конверсионным операциям, производным финансовым инструментам и ценным бумагам	-	-	-	-	-	-	-	-	-	-	-
36	расчеты с организаторами торговли	-	-	-	-	-	-	-	-	-	-	-
37	расчеты с операторами товарных поставок	-	-	-	-	-	-	-	-	-	-	-
38	расчеты с репозитарием	-	-	-	-	-	-	-	-	-	-	-
39	расчеты с клиринговыми организациями	-	-	-	-	-	-	-	-	-	-	-
40	прочая кредиторская задолженность	2 488	-	-	-	-	-	-	-	-	-	2 488
41	Обязательства выбывающих групп, классифицированных как предназначенные для продажи	-	-	-	-	-	-	-	-	-	-	-
42	<b>Итого обязательств</b>	<b>660 597</b>	<b>-</b>	<b>-</b>	<b>-</b>	<b>-</b>	<b>-</b>	<b>-</b>	<b>-</b>	<b>85 543</b>	<b>-</b>	<b>746 140</b>

Организация: АО ВТБ Специализированный депозитарий

Приложение 52. Управление рисками

Анализ финансовых обязательств в разрезе сроков, оставшихся до погашения (на основе договорных недисконтированных денежных потоков), на 31 декабря 2023 года

Таблица 52.13

Номер строки	Наименование показателя	До 3 месяцев	От 3 месяцев до 1 года	От 1 года до 3 лет	От 3 до 5 лет	От 5 до 15 лет	Более 15 лет	Без срока погашения	Просроченные	Итого
1	2	3	4	5	6	7	8	9	10	11
1	Финансовые обязательства, в обязательном порядке классифицируемые как оцениваемые по справедливой стоимости через прибыль или убыток, в том числе:	-	-	-	-	-	-	-	-	-
2	производные финансовые инструменты, по которым ожидается уменьшение экономических выгод	-	-	-	-	-	-	-	-	-
3	обязательства по обратной поставке ценных бумаг по договору репо	-	-	-	-	-	-	-	-	-
4	обязательства по возврату заимствованных ценных бумаг	-	-	-	-	-	-	-	-	-
5	встроенные производные финансовые инструменты, от которых ожидается уменьшение экономических выгод	-	-	-	-	-	-	-	-	-
6	Финансовые обязательства, классифицируемые как оцениваемые по справедливой стоимости через прибыль или убыток по усмотрению некредитной финансовой организации, в том числе:	-	-	-	-	-	-	-	-	-
7	кредит, полученный в порядке расчетов по расчетному счету (овердрафт)	-	-	-	-	-	-	-	-	-
8	средства, привлеченные от государственных организаций	-	-	-	-	-	-	-	-	-
9	средства, привлеченные от кредитных организаций	-	-	-	-	-	-	-	-	-
10	средства, привлеченные от других юридических лиц	-	-	-	-	-	-	-	-	-



32	кредиторская задолженность перед регистраторами	3	-	-	-	-	-	-	-	-	-	3
33	кредиторская задолженность по торговым операциям	15	-	-	-	-	-	-	-	-	-	15
34	расчеты с посредниками по обслуживанию выпуска ценных бумаг	-	-	-	-	-	-	-	-	-	-	-
35	расчеты по конверсионным операциям, производным финансовым инструментам и ценным бумагам	-	-	-	-	-	-	-	-	-	-	-
36	расчеты с организаторами торговли	-	-	-	-	-	-	-	-	-	-	-
37	расчеты с операторами товарных гоставок	-	-	-	-	-	-	-	-	-	-	-
38	расчеты с репозитарием	-	-	-	-	-	-	-	-	-	-	-
39	расчеты с клиринговыми организациями	-	-	-	-	-	-	-	-	-	-	-
40	прочая кредиторская задолженность	2 466	-	-	-	-	-	-	-	-	414	2 880
41	Обязательства выбывающих групп, классифицированных как предназначенные для продажи	-	-	-	-	-	-	-	-	-	-	-
42	<b>Итого обязательств</b>	<b>206 533</b>	<b>15 587</b>	<b>46 692</b>	<b>-</b>	<b>-</b>	<b>-</b>	<b>-</b>	<b>-</b>	<b>-</b>	<b>414</b>	<b>269 226</b>

Организация: АО ВТБ Специализированный депозитарий

Примечание 52. Управление рисками

Анализ финансовых активов и финансовых обязательств в разрезе сроков, оставшихся до погашения, на основе ожидаемых сроков погашения на 01 января 2023 года

Таблица 52.14

Номер строки	Наименование показателя	До 3 месяцев	От 3 месяцев до 1 года	Свыше 1 года	Итого
1	2	3	4	5	6
Раздел I. Активы					
1	Денежные средства, в том числе:	2 214 274	-	-	2 214 274
2	денежные средства на расчетных счетах	1 552 148	-	-	1 552 148
3	денежные средства, переданные в доверительное управление	-	-	-	-
4	прочие денежные средства	662 126	-	-	662 126
5	Долговые инструменты, в обязательном порядке классифицируемые как финансовые активы, оцениваемые по справедливой стоимости через прибыль или убыток, в том числе:	-	-	-	-
6	долговые ценные бумаги, удерживаемые для торговли, в том числе:	-	-	-	-
7	Правительства Российской Федерации	-	-	-	-
8	субъектов Российской Федерации и органов местного самоуправления	-	-	-	-
9	иностранных государств	-	-	-	-
10	кредитных организаций и банков-нерезидентов	-	-	-	-
11	некредитных финансовых организаций	-	-	-	-
12	нефинансовых организаций	-	-	-	-
13	займы выданные и депозиты в кредитных организациях и банках-нерезидентах, в обязательном порядке классифицируемые как оцениваемые по справедливой стоимости через прибыль или убыток, в том числе:	-	-	-	-
14	маржинальные займы, предоставленные физическим лицам	-	-	-	-
15	маржинальные займы, предоставленные юридическим лицам и индивидуальным предпринимателям	-	-	-	-
16	прочие выданные займы	-	-	-	-
17	депозиты в кредитных организациях и банках-нерезидентах	-	-	-	-
18	Долговые инструменты, классифицируемые как финансовые активы, оцениваемые по справедливой стоимости через прибыль или убыток по усмотрению некредитной финансовой организации, в том числе:	-	-	-	-
19	долговые ценные бумаги, классифицируемые как оцениваемые по справедливой стоимости через прибыль или убыток по усмотрению некредитной финансовой организации, в том числе:	-	-	-	-
20	Правительства Российской Федерации	-	-	-	-
21	субъектов Российской Федерации и органов местного самоуправления	-	-	-	-
22	иностранных государств	-	-	-	-
23	кредитных организаций и банков-нерезидентов	-	-	-	-



24	некредитных финансовых организаций	-	-	-	-
25	нефинансовых организаций	-	-	-	-
26	займы выданные и депозиты в кредитных организациях и банках-нерезидентах, классифицируемые как оцениваемые по справедливой стоимости через прибыль или убыток по усмотрению некредитной финансовой организации, в том числе:	-	-	-	-
27	маржинальные займы, предоставленные физическим лицам	-	-	-	-
28	маржинальные займы, предоставленные юридическим лицам и индивидуальным предпринимателям	-	-	-	-
29	прочие выданные займы	-	-	-	-
30	депозиты в кредитных организациях и банках-нерезидентах	-	-	-	-
31	Долговые инструменты, оцениваемые по справедливой стоимости через прочий совокупный доход, в том числе:	-	-	-	-
32	долговые ценные бумаги, оцениваемые по справедливой стоимости через прочий совокупный доход, в том числе:	-	-	-	-
33	Правительства Российской Федерации	-	-	-	-
34	субъектов Российской Федерации и органов местного самоуправления	-	-	-	-
35	иностранных государств	-	-	-	-
36	кредитных организаций и банков-нерезидентов	-	-	-	-
37	некредитных финансовых организаций	-	-	-	-
38	нефинансовых организаций	-	-	-	-
39	депозиты в кредитных организациях и банках-нерезидентах	-	-	-	-
40	займы выданные, оцениваемые по справедливой стоимости через прочий совокупный доход, в том числе:	-	-	-	-
41	маржинальные займы, предоставленные физическим лицам	-	-	-	-
42	маржинальные займы, предоставленные юридическим лицам и индивидуальным предпринимателям	-	-	-	-
43	прочие выданные займы	-	-	-	-
44	Средства в кредитных организациях и банках-нерезидентах, оцениваемые по амортизированной стоимости, в том числе:	-	-	-	-
45	долговые ценные бумаги кредитных организаций и банков-нерезидентов, оцениваемые по амортизированной стоимости	-	-	-	-
46	депозиты в кредитных организациях и банках-нерезидентах, оцениваемые по амортизированной стоимости	-	-	-	-
47	средства на клиринговых банковских счетах для исполнения обязательств и индивидуального клирингового обеспечения	-	-	-	-
48	средства на клиринговых банковских счетах коллективного клирингового обеспечения (гарантийный фонд)	-	-	-	-
49	средства коллективного клирингового обеспечения (гарантийный фонд), размещенные во вклады в кредитных организациях	-	-	-	-
50	средства индивидуального клирингового обеспечения, размещенные во вклады в кредитных организациях	-	-	-	-

51	средства в клиринговых организациях, предназначенные для исполнения обязательств, допущенных к клирингу, и индивидуального клирингового обеспечения	-	-	-	-
52	средства в клиринговых организациях, предназначенные для коллективного клирингового обеспечения (гарантийный фонд)	-	-	-	-
53	сделки обратного репо с кредитными организациями и банками-нерезидентами	-	-	-	-
54	расчеты доверителей (комитентов) по брокерским операциям с ценными бумагами и другими финансовыми активами	-	-	-	-
55	прочие размещенные средства в кредитных организациях и банках-нерезидентах	-	-	-	-
56	Займы выданные и прочие размещенные средства, оцениваемые по амортизированной стоимости, в том числе:	-	-	6 773	6 773
57	требования по возврату выданного обеспечения	-	-	-	-
58	долговые ценные бумаги некредитных организаций, оцениваемые по амортизированной стоимости	-	-	-	-
59	средства в некредитных клиринговых организациях	-	-	-	-
60	маржинальные займы, предоставленные физическим лицам, оцениваемые по амортизированной стоимости	-	-	-	-
61	маржинальные займы, предоставленные юридическим лицам и индивидуальным предпринимателям, оцениваемые по амортизированной стоимости	-	-	-	-
62	прочие выданные займы и размещенные средства, оцениваемые по амортизированной стоимости	-	-	6 773	6 773
63	сделки обратного репо с некредитными организациями	-	-	-	-
64	Дебиторская задолженность, оцениваемая по амортизированной стоимости, в том числе:	100 363	-	1	100 364
65	дебиторская задолженность клиентов	100 292	-	-	100 292
66	расчеты с валютными и фондовыми биржами	-	-	-	-
67	расчеты по конверсионным операциям, производным финансовым инструментам, операциям с ценными бумагами	-	-	-	-
68	дебиторская задолженность по финансовой аренде	-	-	-	-
69	прочая дебиторская задолженность	71	-	1	72
70	Активы (активы выбывающих групп), классифицированные как предназначенные для продажи	-	-	-	-
71	<b>Итого активов</b>	<b>2 314 637</b>	<b>-</b>	<b>6 774</b>	<b>2 321 411</b>
Раздел II. Обязательства					
72	Финансовые обязательства в обязательном порядке классифицируемые как оцениваемые по справедливой стоимости через прибыль или убыток, в том числе:	-	-	-	-
73	производные финансовые инструменты, по которым ожидается уменьшение экономических выгод	-	-	-	-
74	обязательства по обратной поставке ценных бумаг по договору репо	-	-	-	-
75	обязательства по возврату заимствованных ценных бумаг	-	-	-	-
76	встроенные производные финансовые инструменты, от которых ожидается уменьшение экономических выгод	-	-	-	-

77	Финансовые обязательства, классифицируемые как оцениваемые по справедливой стоимости через прибыль или убыток по усмотрению некредитной финансовой организации, в том числе:	-	-	-	-
78	кредит, полученный в порядке расчетов по расчетному счету (овердрафт)	-	-	-	-
79	средства, привлеченные от государственных организаций	-	-	-	-
80	средства, привлеченные от кредитных организаций	-	-	-	-
81	средства, привлеченные от других юридических лиц	-	-	-	-
82	средства, привлеченные от физических лиц	-	-	-	-
83	выпущенные облигации	-	-	-	-
84	выпущенные векселя	-	-	-	-
85	Средства клиентом, оцениваемые по амортизированной стоимости, в том числе:	639 557	-	-	639 557
86	средства участников клиринга	-	-	-	-
87	средства клиентом по брокерским операциям с ценными бумагами и другими финансовыми активами	-	-	-	-
88	средства клиентом, предназначенные для выплаты доходов по ценным бумагам	639 557	-	-	639 557
89	Кредиты, займы и прочие привлеченные средства, оцениваемые по амортизированной стоимости, в том числе:	-	-	85 543	85 543
90	кредит, полученный в порядке расчетов по расчетному счету (овердрафт)	-	-	-	-
91	обязательства по аренде	-	-	85 543	85 543
92	прочие средства, привлеченные от кредитных организаций	-	-	-	-
93	прочие средства, привлеченные от государственных организаций	-	-	-	-
94	прочие средства, привлеченные от других юридических лиц	-	-	-	-
95	прочие средства, привлеченные от физических лиц	-	-	-	-
96	Выпущенные долговые ценные бумаги, оцениваемые по амортизированной стоимости, в том числе:	-	-	-	-
97	выпущенные облигации	-	-	-	-
98	выпущенные векселя	-	-	-	-
99	Кредиторская задолженность, оцениваемая по амортизированной стоимости, в том числе:	21 040	-	-	21 040
100	кредиторская задолженность по информационно-технологическим услугам	287	-	-	287
101	кредиторская задолженность за услуги по содержанию и аренде помещений	239	-	-	239
102	кредиторская задолженность перед депозитариями	17 839	-	-	17 839
103	кредиторская задолженность перед регистраторами	3	-	-	3
104	кредиторская задолженность по торговым операциям	184	-	-	184
105	расчеты с посредниками по обслуживанию выпусков ценных бумаг	-	-	-	-
106	расчеты по конверсионным операциям, производным финансовым инструментам и ценным бумагам	-	-	-	-
107	расчеты с организаторами торговли	-	-	-	-
108	расчеты с операторами товарных поставок	-	-	-	-
109	расчеты с репозитарием	-	-	-	-
110	расчеты с клиринговыми организациями	-	-	-	-
111	прочая кредиторская задолженность	2 488	-	-	2 488
112	Обязательства выбывающих групп, классифицированных как предназначенные для продажи	-	-	-	-
113	<b>Итого обязательств</b>	<b>660 597</b>	<b>-</b>	<b>85 543</b>	<b>746 140</b>
114	<b>Итого разрыв ликвидности</b>	<b>1 654 040</b>	<b>-</b>	<b>(78 769)</b>	<b>1 575 271</b>

Организация: АО ВТБ Специализированный депозитарий

Примечание 52. Управление рисками

Анализ финансовых активов и финансовых обязательств в разрезе сроков, оставшихся до погашения, на основе ожидаемых сроков погашения на 31 декабря 2023 года

Таблица 52.14

Номер строки	Наименование показателя	До 3 месяцев	От 3 месяцев до 1 года	Свыше 1 года	Итого
1	2	3	4	5	6
Раздел I. Активы					
1	Денежные средства, в том числе:	2 324 409	-	-	2 324 409
2	денежные средства на расчетных счетах	2 118 167	-	-	2 118 167
3	денежные средства, переданные в доверительное управление	-	-	-	-
4	прочие денежные средства	206 242	-	-	206 242
5	Долговые инструменты, в обязательном порядке классифицируемые как финансовые активы, оцениваемые по справедливой стоимости через прибыль или убыток, в том числе:	-	-	-	-
6	долговые ценные бумаги, удерживаемые для торговли, в том числе:	-	-	-	-
7	Правительства Российской Федерации	-	-	-	-
8	субъектов Российской Федерации и органов местного самоуправления	-	-	-	-
9	иностранных государств	-	-	-	-
10	кредитных организаций и банков-нерезидентов	-	-	-	-
11	некредитных финансовых организаций	-	-	-	-
12	нефинансовых организаций	-	-	-	-
13	займы выданные и депозиты в кредитных организациях и банках-нерезидентах, в обязательном порядке классифицируемые как оцениваемые по справедливой стоимости через прибыль или убыток, в том числе:	-	-	-	-
14	маржинальные займы, предоставленные физическим лицам	-	-	-	-
15	маржинальные займы, предоставленные юридическим лицам и индивидуальным предпринимателям	-	-	-	-
16	прочие выданные займы	-	-	-	-
17	депозиты в кредитных организациях и банках-нерезидентах	-	-	-	-
18	Долговые инструменты, классифицируемые как финансовые активы, оцениваемые по справедливой стоимости через прибыль или убыток по усмотрению некредитной финансовой организации, в том числе:	-	-	-	-
19	долговые ценные бумаги, классифицируемые как оцениваемые по справедливой стоимости через прибыль или убыток по усмотрению некредитной финансовой организации, в том числе:	-	-	-	-
20	Правительства Российской Федерации	-	-	-	-
21	субъектов Российской Федерации и органов местного самоуправления	-	-	-	-
22	иностранных государств	-	-	-	-
23	кредитных организаций и банков-нерезидентов	-	-	-	-

24	некредитных финансовых организаций	-	-	-	-
25	нефинансовых организаций	-	-	-	-
26	займы выданные и депозиты в кредитных организациях и банках-нерезидентах, классифицируемые как оцениваемые по справедливой стоимости через прибыль или убыток по усмотрению некредитной финансовой организации, в том числе:	-	-	-	-
27	маржинальные займы, предоставленные физическим лицам	-	-	-	-
28	маржинальные займы, предоставленные юридическим лицам и индивидуальным предпринимателям	-	-	-	-
29	прочие выданные займы	-	-	-	-
30	депозиты в кредитных организациях и банках-нерезидентах	-	-	-	-
31	Долговые инструменты, оцениваемые по справедливой стоимости через прочий совокупный доход, в том числе:	-	-	-	-
32	долговые ценные бумаги, оцениваемые по справедливой стоимости через прочий совокупный доход, в том числе:	-	-	-	-
33	Правительства Российской Федерации	-	-	-	-
34	субъектов Российской Федерации и органов местного самоуправления	-	-	-	-
35	иностраных государств	-	-	-	-
36	кредитных организаций и банков-нерезидентов	-	-	-	-
37	некредитных финансовых организаций	-	-	-	-
38	нефинансовых организаций	-	-	-	-
39	депозиты в кредитных организациях и банках-нерезидентах	-	-	-	-
40	займы выданные, оцениваемые по справедливой стоимости через прочий совокупный доход, в том числе:	-	-	-	-
41	маржинальные займы, предоставленные физическим лицам	-	-	-	-
42	маржинальные займы, предоставленные юридическим лицам и индивидуальным предпринимателям	-	-	-	-
43	прочие выданные займы	-	-	-	-
44	Средства в кредитных организациях и банках-нерезидентах, оцениваемые по амортизированной стоимости, в том числе:	-	-	-	-
45	долговые ценные бумаги кредитных организаций и банков-нерезидентов, оцениваемые по амортизированной стоимости	-	-	-	-
46	депозиты в кредитных организациях и банках-нерезидентах, оцениваемые по амортизированной стоимости	-	-	-	-
47	средства на клиринговых банковских счетах для исполнения обязательств и индивидуального клирингового обеспечения	-	-	-	-
48	средства на клиринговых банковских счетах коллективного клирингового обеспечения (гарантийный фонд)	-	-	-	-
49	средства коллективного клирингового обеспечения (гарантийный фонд), размещенные во вклады в кредитных организациях	-	-	-	-
50	средства индивидуального клирингового обеспечения, размещенные во вклады в кредитных организациях	-	-	-	-

51	средства в клиринговых организациях, предназначенные для исполнения обязательств, допущенных к клирингу, и индивидуального клирингового обеспечения	-	-	-	-
52	средства в клиринговых организациях, предназначенные для коллективного клирингового обеспечения (гарантийный фонд)	-	-	-	-
53	сделки обратного репо с кредитными организациями и банками-нерезидентами	-	-	-	-
54	расчеты доверителей (комитетов) по брокерским операциям с ценными бумагами и другими финансовыми активами	-	-	-	-
55	прочие размещенные средства в кредитных организациях и банках-нерезидентах	-	-	-	-
56	Займы выданные и прочие размещенные средства, оцениваемые по амортизированной стоимости, в том числе:	-	-	6 802	6 802
57	требования по возврату выданного обеспечения	-	-	-	-
58	долговые ценные бумаги некредитных организаций, оцениваемые по амортизированной стоимости	-	-	-	-
59	средства в некредитных клиринговых организациях	-	-	-	-
60	маржинальные займы, предоставленные физическим лицам, оцениваемые по амортизированной стоимости	-	-	-	-
61	маржинальные займы, предоставленные юридическим лицам и индивидуальным предпринимателям, оцениваемые по амортизированной стоимости	-	-	-	-
62	прочие выданные займы и размещенные средства, оцениваемые по амортизированной стоимости	-	-	6 802	6 802
63	сделки обратного репо с некредитными организациями	-	-	-	-
64	Дебиторская задолженность, оцениваемая по амортизированной стоимости, в том числе:	107 718	-	-	107 718
65	дебиторская задолженность клиентов	107 711	-	-	107 711
66	расчеты с валютными и фондовыми биржами	-	-	-	-
67	расчеты по конверсионным операциям, производным финансовым инструментам, операциям с ценными бумагами	-	-	-	-
68	дебиторская задолженность по финансовой аренде	-	-	-	-
69	прочая дебиторская задолженность	7	-	-	7
70	Активы (активы выбывающих групп), классифицируемые как предназначенные для продажи	-	-	-	-
71	<b>Итого активов</b>	<b>2 432 127</b>	<b>-</b>	<b>6 802</b>	<b>2 438 929</b>
<b>Раздел II. Обязательства</b>					
72	Финансовые обязательства в обязательном порядке классифицируемые как оцениваемые по справедливой стоимости через прибыль или убыток, в том числе:	-	-	-	-
73	производные финансовые инструменты, по которым ожидается уменьшение экономических выгод	-	-	-	-
74	обязательства по обратной поставке ценных бумаг по договору репо	-	-	-	-
75	обязательства по возврату заимствованных ценных бумаг	-	-	-	-
76	встроенные производные финансовые инструменты, от которых ожидается уменьшение экономических выгод	-	-	-	-

77	Финансовые обязательства, классифицируемые как оцениваемые по справедливой стоимости через прибыль или убыток по усмотрению некредитной финансовой организации, в том числе:	-	-	-	-
78	кредит, полученный в порядке расчетов по расчетному счету (овердрафт)	-	-	-	-
79	средства, привлеченные от государственных организаций	-	-	-	-
80	средства, привлеченные от кредитных организаций	-	-	-	-
81	средства, привлеченные от других юридических лиц	-	-	-	-
82	средства, привлеченные от физических лиц	-	-	-	-
83	выпущенные облигации	-	-	-	-
84	выпущенные векселя	-	-	-	-
85	Средства клиентов, оцениваемые по амортизированной стоимости, в том числе:	178 094	-	-	178 094
86	средства участников клиринга	-	-	-	-
87	средства клиентов по брокерским операциям с ценными бумагами и другими финансовыми активами	-	-	-	-
88	средства клиентов, предназначенные для выплаты доходов по ценным бумагам	178 094	-	-	178 094
89	Кредиты, займы и прочие привлеченные средства, оцениваемые по амортизированной стоимости, в том числе:	-	-	67 259	67 259
90	кредит, полученный в порядке расчетов по расчетному счету (овердрафт)	-	-	-	-
91	обязательства по аренде	-	-	67 259	67 259
92	прочие средства, привлеченные от кредитных организаций	-	-	-	-
93	прочие средства, привлеченные от государственных организаций	-	-	-	-
94	прочие средства, привлеченные от других юридических лиц	-	-	-	-
95	прочие средства, привлеченные от физических лиц	-	-	-	-
96	Выпущенные долговые ценные бумаги, оцениваемые по амортизированной стоимости, в том числе:	-	-	-	-
97	выпущенные облигации	-	-	-	-
98	выпущенные векселя	-	-	-	-
99	Кредиторская задолженность, оцениваемая по амортизированной стоимости, в том числе:	23 459	414	-	23 873
100	кредиторская задолженность по информационно-технологическим услугам	267	-	-	267
101	кредиторская задолженность за услуги по содержанию и аренде помещений	241	-	-	241
102	кредиторская задолженность перед депозитариями	20 467	-	-	20 467
103	кредиторская задолженность перед регистраторами	3	-	-	3
104	кредиторская задолженность по торговым операциям	15	-	-	15
105	расчеты с посредниками по обслуживанию выпусков ценных бумаг	-	-	-	-
106	расчеты по конверсионным операциям, производным финансовым инструментам и ценным бумагам	-	-	-	-
107	расчеты с организаторами торговли	-	-	-	-
108	расчеты с операторами товарных поставок	-	-	-	-
109	расчеты с репозитарием	-	-	-	-
110	расчеты с клиринговыми организациями	-	-	-	-
111	прочая кредиторская задолженность	2 466	414	-	2 880
112	Обязательства выбывающих групп, классифицированных как предназначенные для продажи	-	-	-	-
113	<b>Итого обязательств</b>	<b>201 553</b>	<b>414</b>	<b>67 259</b>	<b>269 226</b>
114	<b>Итого разрыв ликвидности</b>	<b>2 230 574</b>	<b>(414)</b>	<b>(60 457)</b>	<b>2 169 703</b>

Организация: АО ВТБ Специализированный депозитарий

Примечание 52. Управление рисками

Обзор финансовых активов и обязательства некредитной финансовой организации в разрезе основных валют на 01 января 2023 года

Таблица 52.15

Номер строки	Наименование показателя	Рубль	Доллары США	Евро	Прочие валюты	Итого
1	2	3	4	5	6	7
<b>Раздел I. Активы</b>						
1	Денежные средства	2 197 778	16 496	-	-	2 214 274
2	Финансовые активы, оцениваемые по справедливой стоимости через прибыль или убыток, в том числе:	-	-	-	-	-
3	финансовые активы, в обязательном порядке классифицируемые как оцениваемые по справедливой стоимости через прибыль или убыток	-	-	-	-	-
4	финансовые активы, классифицируемые как оцениваемые по справедливой стоимости через прибыль или убыток по усмотрению некредитной финансовой организации	-	-	-	-	-
5	Финансовые активы, оцениваемые по справедливой стоимости через прочий совокупный доход, в том числе:	-	-	-	-	-
6	долговые инструменты	-	-	-	-	-
7	долевые инструменты	-	-	-	-	-
8	Финансовые активы, оцениваемые по амортизированной стоимости, в том числе:	107 136	1	-	-	107 137
9	средства в кредитных организациях и банках-нерезидентах	-	-	-	-	-
10	займы выданные и прочие размещенные средства	6 773	-	-	-	6 773
11	дебиторская задолженность	100 363	1	-	-	100 364
12	Инвестиции в ассоциированные предприятия	-	-	-	-	-
13	Инвестиции в совместно контролируемые предприятия	-	-	-	-	-
14	Инвестиции в дочерние предприятия	-	-	-	-	-
15	Активы (активы выбывающих групп), классифицируемые как предназначенные для продажи	-	-	-	-	-
15.1	Прочие активы	1 805	91	-	-	1 896
16	<b>Итого активов</b>	<b>2 306 719</b>	<b>16 588</b>	<b>-</b>	<b>-</b>	<b>2 323 307</b>
<b>Раздел II. Обязательства</b>						
17	Финансовые обязательства, оцениваемые по справедливой стоимости через прибыль или убыток, в том числе:	-	-	-	-	-
18	финансовые обязательства, в обязательном порядке классифицируемые как оцениваемые по справедливой стоимости через прибыль или убыток	-	-	-	-	-
19	финансовые обязательства, классифицируемые как оцениваемые по справедливой стоимости через прибыль или убыток по усмотрению некредитной финансовой организации	-	-	-	-	-
20	Финансовые обязательства, оцениваемые по амортизированной стоимости, в том числе:	845 625	227	-	-	845 852
21	средства клиентов	639 557	-	-	-	639 557
22	кредиты, займы и прочие привлеченные средства	85 543	-	-	-	85 543
23	выпущенные долговые ценные бумаги	-	-	-	-	-
24	кредиторская задолженность	20 813	227	-	-	21 040
25	Обязательства выбывающих групп, классифицированных как предназначенные для продажи	-	-	-	-	-
25.1	Прочие обязательства	99 712	-	-	-	99 712
26	<b>Итого обязательств</b>	<b>845 625</b>	<b>227</b>	<b>-</b>	<b>-</b>	<b>845 852</b>
27	<b>Чистая балансовая позиция</b>	<b>1 461 094</b>	<b>16 361</b>	<b>-</b>	<b>-</b>	<b>1 477 455</b>



Организация: АО ВТБ Специализированный депоэитарий

Примечание 52. Управление рисками

Обзор финансовых активов и обязательств некредитной финансовой организации в разрезе основных валют на 31 декабря 2023 года

Таблица 52.15

Номер строки	Наименование показателя	Рубль	Доллары США	Евро	Прочие валюты	Итого
1	2	3	4	5	6	7
Раздел I. Активы						
1	Денежные средства	2 126 446	197 963	-	-	2 324 409
2	Финансовые активы, оцениваемые по справедливой стоимости через прибыль или убыток, в том числе:	-	-	-	-	-
3	финансовые активы, в обязательном порядке классифицируемые как оцениваемые по справедливой стоимости через прибыль или убыток	-	-	-	-	-
4	финансовые активы, классифицируемые как оцениваемые по справедливой стоимости через прибыль или убыток по усмотрению некредитной финансовой организации	-	-	-	-	-
5	Финансовые активы, оцениваемые по справедливой стоимости через прочий совокупный доход, в том числе:	-	-	-	-	-
6	долговые инструменты	-	-	-	-	-
7	долевые инструменты	-	-	-	-	-
8	Финансовые активы, оцениваемые по амортизированной стоимости, в том числе:	114 520	-	-	-	114 520
9	средства в кредитных организациях и банках-нерезидентах	-	-	-	-	-
10	займы выданные и прочие размещенные средства	6 802	-	-	-	6 802
11	дебиторская задолженность	107 718	-	-	-	107 718
12	Инвестиции в ассоциированные предприятия	-	-	-	-	-
13	Инвестиции в совместно контролируемые предприятия	-	-	-	-	-
14	Инвестиции в дочерние предприятия	-	-	-	-	-
15	Активы (активы выбывающих групп), классифицированные как предназначенные для продажи	-	-	-	-	-
15.1	Прочие активы	2 741	91	-	-	2 832
16	<b>Итого активов</b>	<b>2 243 707</b>	<b>91</b>	<b>-</b>	<b>-</b>	<b>2 441 761</b>
Раздел II. Обязательства						
17	Финансовые обязательства, оцениваемые по справедливой стоимости через прибыль или убыток, в том числе	-	-	-	-	-
18	финансовые обязательства, в обязательном порядке классифицируемые как оцениваемые по справедливой стоимости через прибыль или убыток	-	-	-	-	-
19	финансовые обязательства, классифицируемые как оцениваемые по справедливой стоимости через прибыль или убыток по усмотрению некредитной финансовой организации	-	-	-	-	-
20	Финансовые обязательства, оцениваемые по амортизированной стоимости, в том числе:	269 226	-	-	-	269 226
21	средства клиентов	178 094	-	-	-	178 094
22	кредиты, займы и прочие привлеченные средства	67 259	-	-	-	67 259
23	выпущенные долговые ценные бумаги	-	-	-	-	-
24	кредиторская задолженность	23 873	-	-	-	23 873
25	Обязательства выбывающих групп, классифицированных как предназначенные для продажи	-	-	-	-	-
25.1	Прочие обязательства	108 018	-	-	-	108 018
26	<b>Итого обязательств</b>	<b>377 244</b>	<b>-</b>	<b>-</b>	<b>-</b>	<b>377 244</b>
27	<b>Чистая балансовая позиция</b>	<b>1 866 463</b>	<b>91</b>	<b>-</b>	<b>-</b>	<b>2 064 517</b>

Организация: АО ВТБ Специализированный депозитарий

Примечание 52. Управление рисками

Чувствительность капитала к допустимым изменениям в процентных ставках на 01 января 2023 года

Таблица 52. 16

Номер строки	Валюта	Увеличение в базисных пунктах	Уменьшение в базисных пунктах	Чувствительность чистого процентного дохода	Чувствительность капитала
1	2	3	4	5	6
1	Рубль	100	(100)	1 545	11 550
2	Евро				
3	Доллар США				

52.16.1. Общество принимает на себя риск, связанный с влиянием колебаний рыночных процентных ставок на его финансовое положение и потоки денежных средств (далее - процентный риск). Общество подвержено процентному риску в первую очередь в результате своей деятельности по размещению денежных средств в депозиты в кредитных организациях по фиксированным процентным ставкам.

52.16.2. В таблице представлен анализ гипотетического влияния изменений процентных ставок на статьи доходов, расходов и капитал Общества.

52.16.3. Целью управления процентным риском является снижение влияния изменения процентных ставок на финансовый результат Общества. Для оценки процентного риска используется метод дюрации.

Организация: АО ВТБ Специализированный депозитарий

Примечание 52. Управление рисками

Чувствительность капитала к допустимым изменениям в процентных ставках на 31 декабря 2023 года

Таблица 52.16

Номер строки	Валюта	Увеличение в базисных пунктах	Уменьшение в базисных пунктах	Чувствительность чистого процентного дохода	Чувствительность капитала
1	2	3	4	5	6
1	Рубль	100	(100)	4 051	12 212
2	Евро				
3	Доллар США				

52.16.1. Общество принимает на себя риск, связанный с влиянием колебаний рыночных процентных ставок на его финансовое положение и потоки денежных средств (далее - процентный риск). Общество подвержено процентному риску в первую очередь в результате своей деятельности по размещению денежных средств в депозиты в кредитных организациях по фиксированным процентным ставкам.

52.16.2. В таблице представлен анализ гипотетического влияния изменений процентных ставок на статьи доходов, расходов и капитал Общества.

52.16.3. Целью управления процентным риском является снижение влияния изменения процентных ставок на финансовый результат Общества. Для оценки процентного риска используется метод дюрации.

Организация: АО ВТБ Специализированный депозитарий

Анализ справедливой стоимости по уровням иерархии справедливой стоимости и балансовая стоимость финансовых активов и обязательств, не оцениваемых по справедливой стоимости на 01 января 2023 года

Таблица 56.6

Номер строки	Наименование показателя	Справедливая стоимость по уровням исходных данных			Итого справедливая стоимость	Балансовая стоимость
		Рыночные котировки (уровень 1)	Модель оценки, использующая данные наблюдаемых рынков (в уровень 2)	Модель оценки, использующая значительный объем ненаблюдаемых данных (уровень 3)		
1	2	3	4	5	6	7
1	Финансовые активы, не оцениваемые по справедливой стоимости, в том числе:	2 221 047	-	100 364	2 321 411	2 321 411
2	денежные средства, в том числе:	2 214 274	-	-	2 214 274	2 214 274
3	денежные средства в кассе	-	-	-	-	-
4	денежные средства в пути	-	-	-	-	-
5	денежные средства на расчетных счетах	1 552 148	-	-	1 552 148	1 552 148
6	денежные средства, переданные в доверительное управление	-	-	-	-	-
7	прочие денежные средства	662 126	-	-	662 126	662 126
8	финансовые активы, оцениваемые по амортизированной стоимости, в том числе:	6 773	-	100 364	107 137	107 137
9	средства в кредитных организациях и банках-нерезидентах, в том числе:	-	-	-	-	-
10	долговые ценные бумаги кредитных организаций и банков-нерезидентов, оцениваемые по амортизированной стоимости	-	-	-	-	-
11	депозиты в кредитных организациях и банках-нерезидентах, оцениваемые по амортизированной стоимости	-	-	-	-	-
12	средства на клиринговых банковских счетах для исполнения обязательств и индивидуального клирингового обеспечения	-	-	-	-	-
13	средства на клиринговых банковских счетах коллективного клирингового обеспечения (гарантийный фонд)	-	-	-	-	-
14	средства коллективного клирингового обеспечения (гарантийный фонд), размещенные во вклады в кредитных организациях	-	-	-	-	-
15	средства индивидуального клирингового обеспечения, размещенные во вклады в кредитных организациях	-	-	-	-	-
16	средства в клиринговых организациях, предназначенные для исполнения обязательств, допущенных к клирингу, и индивидуального клирингового обеспечения	-	-	-	-	-
17	средства в клиринговых организациях, предназначенные для коллективного клирингового обеспечения (гарантийный фонд)	-	-	-	-	-
18	сделки обратного репо с кредитными организациями и банками-нерезидентами	-	-	-	-	-
19	расчеты доверителей (комитентов) по брокерским операциям с ценными бумагами и другими финансовыми активами	-	-	-	-	-
20	прочее	-	-	-	-	-
21	займы выданные и прочие размещенные средства, в том числе:	6 773	-	-	6 773	6 773
22	требования по возврату выданного обеспечения	-	-	-	-	-

23	долговые ценные бумаги некредитных организаций, оцениваемые по амортизированной стоимости	-	-	-	-	-
24	средства в некредитных клиринговых организациях	-	-	-	-	-
25	маржинальные займы, предоставленные физическим лицам, оцениваемые по амортизированной стоимости	-	-	-	-	-
26	маржинальные займы, предоставленные юридическим лицам и индивидуальным предпринимателям, оцениваемые по амортизированной стоимости	-	-	-	-	-
27	прочие выданные займы и размещенные средства, оцениваемые по амортизированной стоимости	6 773	-	-	6 773	6 773
28	сделки обратного репо с некредитными организациями	-	-	-	-	-
29	дебиторская задолженность, в том числе:	-	-	100 364	100 364	100 364
30	расчеты по начисленным доходам по акциям, долям, паям	-	-	-	-	-
31	дебиторская задолженность клиентов	-	-	100 292	100 292	100 292
32	расчеты с валютными и фондовыми биржами	-	-	-	-	-
33	расчеты по конверсионным операциям, производным финансовым инструментам, операциям с ценными бумагами	-	-	-	-	-
34	дебиторская задолженность по финансовой аренде	-	-	-	-	-
35	прочая дебиторская задолженность	-	-	72	72	72
36	инвестиции в ассоциированные организации	-	-	-	-	-
37	инвестиции в совместно контролируемые организации	-	-	-	-	-
38	инвестиции в дочерние организации	-	-	-	-	-
39	финансовые обязательства, не оцениваемые по справедливой стоимости, в том числе:	639 557	-	106 583	746 140	746 140
40	финансовые обязательства, оцениваемые по амортизированной стоимости, в том числе:	639 557	-	106 583	746 140	746 140
41	средства клиентов, в том числе:	639 557	-	-	639 557	639 557
42	средства участников клиринга	-	-	-	-	-
43	ценными бумагами и другими финансовыми активами	-	-	-	-	-
44	средства клиентов, предназначенные для выплаты доходов по ценным бумагам	639 557	-	-	639 557	639 557
45	кредиты, займы и прочие привлеченные средства, в том числе:	-	-	85 543	85 543	85 543
46	кредит, полученный в порядке расчетов по расчетному счету (овердрафт)	-	-	-	-	-
47	обязательства по аренде	-	-	85 543	85 543	85 543
48	прочие средства, привлеченные от кредитных организаций	-	-	-	-	-
49	прочие средства, привлеченные от государственных организаций	-	-	-	-	-
50	прочие средства, привлеченные от других юридических лиц	-	-	-	-	-
51	прочие средства, привлеченные от физических лиц	-	-	-	-	-
52	выпущенные долговые ценные бумаги, в том числе:	-	-	-	-	-
53	облигации	-	-	-	-	-
54	векселя	-	-	-	-	-
55	кредиторская задолженность, в том числе:	-	-	21 040	21 040	21 040
56	кредиторская задолженность по информационно-технологическим услугам	-	-	287	287	287
57	кредиторская задолженность за услуги по содержанию и аренде помещений	-	-	239	239	239
58	кредиторская задолженность перед депозитариями	-	-	17 839	17 839	17 839
59	кредиторская задолженность перед регистраторами	-	-	3	3	3

60	кредиторская задолженность по торговым операциям	-	-	184	184	184
61	расчеты с посредниками по обслуживанию выпусков ценных бумаг	-	-	-	-	-
62	расчеты по конверсионным операциям, производным финансовым инструментам и ценным бумагам	-	-	-	-	-
63	расчеты с организаторами торговли	-	-	-	-	-
64	расчеты с операторами товарных поставок	-	-	-	-	-
65	расчеты с репозитарием	-	-	-	-	-
66	расчеты с клиринговыми организациями	-	-	-	-	-
67	прочая кредиторская задолженность	-	-	2 488	2 488	2 488

Организация: АО ВТБ Специализированный депозитарий

Анализ справедливой стоимости по уровням иерархии справедливой стоимости и балансовая стоимость финансовых активов и обязательств, не оцениваемых по справедливой стоимости на 31 декабря 2023 года

Таблица 36.6

Номер строки	Наименование показателя	Справедливая стоимость по уровням исходных данных			Итого справедливая стоимость	Балансовая стоимость
		Рыночные котировки (уровень 1)	Модель оценки, использующая данные наблюдаемых рынков (в уровень 2)	Модель оценки, использующая значительный объем ненаблюдаемых данных (уровень 3)		
1	2	3	4	5	6	7
1	Финансовые активы, не оцениваемые по справедливой стоимости, в том числе:	2 331 211	-	107 718	2 438 929	2 438 929
2	денежные средства, в том числе:	2 324 409	-	-	2 324 409	2 324 409
3	денежные средства в кассе	-	-	-	-	-
4	денежные средства в пути	-	-	-	-	-
5	денежные средства на расчетных счетах	2 118 167	-	-	2 118 167	2 118 167
6	денежные средства, переданные в доверительное управление	-	-	-	-	-
7	прочие денежные средства	206 242	-	-	206 242	206 242
8	финансовые активы, оцениваемые по амортизированной стоимости, в том числе:	6 802	-	107 718	114 520	114 520
9	средства в кредитных организациях и банках-нерезидентах, в том числе:	-	-	-	-	-
10	долговые ценные бумаги кредитных организаций и банков-нерезидентов, оцениваемые по амортизированной стоимости	-	-	-	-	-
11	депозиты в кредитных организациях и банках-нерезидентах, оцениваемые по амортизированной стоимости	-	-	-	-	-
12	средства на клиринговых банковских счетах для исполнения обязательств и индивидуального клирингового обеспечения	-	-	-	-	-
13	средства на клиринговых банковских счетах коллективного клирингового обеспечения (гарантийный фонд)	-	-	-	-	-
14	средства коллективного клирингового обеспечения (гарантийный фонд), размещенные во вклады в кредитных организациях	-	-	-	-	-
15	средства индивидуального клирингового обеспечения, размещенные во вклады в кредитных организациях	-	-	-	-	-
16	средства в клиринговых организациях, предназначенные для исполнения обязательств, допущенных к клирингу, и индивидуального клирингового обеспечения	-	-	-	-	-
17	средства в клиринговых организациях, предназначенные для коллективного клирингового обеспечения (гарантийный фонд)	-	-	-	-	-
18	сделки обратного репо с кредитными организациями и банками-нерезидентами	-	-	-	-	-
19	расчеты доверителей (комитентов) по брокерским операциям с ценными бумагами и другими финансовыми активами	-	-	-	-	-
20	прочее	-	-	-	-	-
21	займы выданные и прочие размещенные средства, в том числе:	6 802	-	-	6 802	6 802
22	требования по возврату выданного обеспечения	-	-	-	-	-
23	долговые ценные бумаги некредитных организаций, оцениваемые по амортизированной стоимости	-	-	-	-	-
24	средства в некредитных клиринговых организациях	-	-	-	-	-

25	маржинальные займы, предоставленные физическим лицам, оцениваемые по амортизированной стоимости	-	-	-	-	-
26	маржинальные займы, предоставленные юридическим лицам и индивидуальным предпринимателям, оцениваемые по амортизированной стоимости	-	-	-	-	-
27	прочие выданные займы и размещенные средства, оцениваемые по амортизированной стоимости	6 802	-	-	6 802	6 802
28	сделки обратного репо с некредитными организациями	-	-	-	-	-
29	дебиторская задолженность, в том числе:	-	-	107 718	107 718	107 718
30	расчеты по начисленным доходам по акциям, долям, паям	-	-	-	-	-
31	дебиторская задолженность клиентов	-	-	107 711	107 711	107 711
32	расчеты с валютными и фондовыми биржами	-	-	-	-	-
33	расчеты по конверсионным операциям, производным финансовым инструментам, операциям с ценными бумагами	-	-	-	-	-
34	дебиторская задолженность по финансовой аренде	-	-	-	-	-
35	прочая дебиторская задолженность	-	-	7	7	7
36	инвестиции в ассоциированные организации	-	-	-	-	-
37	инвестиции в совместно контролируемые организации	-	-	-	-	-
38	инвестиции в дочерние организации	-	-	-	-	-
39	финансовые обязательства, не оцениваемые по справедливой стоимости, в том числе:	178 094	-	91 132	269 226	269 226
40	финансовые обязательства, оцениваемые по амортизированной стоимости, в том числе:	178 094	-	91 132	269 226	269 226
41	средства клиентов, в том числе:	178 094	-	-	178 094	178 094
42	средства участников клиринга	-	-	-	-	-
43	ценными бумагами и другими финансовыми активами	-	-	-	-	-
44	средства клиентов, предназначенные для выплаты доходов по ценным бумагам	178 094	-	-	178 094	178 094
45	кредиты, займы и прочие привлеченные средства, в том числе:	-	-	67 259	67 259	67 259
46	кредит, полученный в порядке расчетов по расчетному счету (овердрафт)	-	-	-	-	-
47	обязательства по аренде	-	-	67 259	67 259	67 259
48	прочие средства, привлеченные от кредитных организаций	-	-	-	-	-
49	прочие средства, привлеченные от государственных организаций	-	-	-	-	-
50	прочие средства, привлеченные от других юридических лиц	-	-	-	-	-
51	прочие средства, привлеченные от физических лиц	-	-	-	-	-
52	выпущенные долговые ценные бумаги, в том числе:	-	-	-	-	-
53	облигации	-	-	-	-	-
54	векселя	-	-	-	-	-
55	кредиторская задолженность, в том числе:	-	-	23 873	23 873	23 873
56	кредиторская задолженность по информационно-технологическим услугам	-	-	267	267	267
57	кредиторская задолженность за услуги по содержанию и аренде помещений	-	-	241	241	241
58	кредиторская задолженность перед депозитариями	-	-	20 467	20 467	20 467
59	кредиторская задолженность перед регистраторами	-	-	3	3	3
60	кредиторская задолженность по торговым операциям	-	-	15	15	15
61	расчеты с посредниками по обслуживанию выпусков ценных бумаг	-	-	-	-	-
62	расчеты по конверсионным операциям, производным финансовым инструментам и ценным бумагам	-	-	-	-	-
63	расчеты с организаторами торговли	-	-	-	-	-
64	расчеты с операторами товарных поставок	-	-	-	-	-



65	расчеты с репозитарием	-	-	-	-	-
66	расчеты с клиринговыми организациями	-	-	-	-	-
67	прочая кредиторская задолженность	-	-	2 880	2 880	2 880

Организация: АО ЕТБ Специализированный депозитарий

Примечание 58. Операции со связанными сторонами

Остатки по операциям со связанными сторонами 01 января 2023 года

Таблица 58.1

Номер строки	Наименование показателя	Материнское предприятие	Дочерние предприятия	Совместно контролируемые предприятия	Ассоциированные предприятия	Ключевой управленческий персонал	Компании под общим контролем	Прочие связанные стороны	Итого
1	2	3	4	5	6	7	8	9	10
1	Денежные средства	2 214 274	-	-	-	-	-	-	2 214 274
2	Финансовые активы, оцениваемые по справедливой стоимости через прибыль или убыток, в том числе: финансове активы, в обязательном порядке классифицируемые как оцениваемые по справедливой стоимости через прибыль или убыток	-	-	-	-	-	-	-	-
3	Финансовые активы, классифицируемые как оцениваемые по справедливой стоимости через прибыль или убыток по усмотрению некредитной финансовой организации	-	-	-	-	-	-	-	-
4	Финансовые активы, оцениваемые по справедливой стоимости через прочий совокупный доход, в том числе: долговые инструменты	-	-	-	-	-	-	-	-
5	Финансовые активы, оцениваемые по справедливой стоимости, в том числе: долговые инструменты	-	-	-	-	-	-	-	-
6	Финансовые активы, оцениваемые по амортизированной стоимости, в том числе: средства в кредитных организациях и банках-резидентах	1 555	-	-	-	-	-	-	1 555
7	Займы выданные и прочие размещенные средства	-	-	-	-	-	-	-	-
8	Дебиторская задолженность	1 555	-	-	-	-	-	-	1 555
9	Инвестиции в ассоциированные предприятия	-	-	-	-	-	-	-	-
10	Инвестиции в совместно контролируемые предприятия	-	-	-	-	-	-	-	-
11	Инвестиции в дочерние предприятия	-	-	-	-	-	-	-	-
12	Активы (активы выбывающих групп), классифицируемые как предназначенные для продажи	-	-	-	-	-	-	-	-
13	Инвестиционно-ное имущество и капитальные вложения в него	-	-	-	-	-	-	-	-
14	Нематериальные активы	-	-	-	-	-	-	-	-
15	Основные средства и капитальные вложения в них	-	-	-	-	-	-	-	-
16	Прочие активы	-	-	-	-	-	-	-	-











Организация: АО ВТБ Специализированный депозитарий

Примечание 58. Операции со связанными сторонами

Доходы и расходы по операциям со связанными сторонами за 2023 год

Таблица 58.2

Номер строки	Наименование показателя	Материнское предприятие	Дочерние предприятия	Совместно контролируемые предприятия	Ассоциированные предприятия	Ключевой управленческий персонал	Компании под общим контролем	Прочие связанные стороны	Итого
1	2	3	4	5	6	7	8	9	10
1	Торговые и инвестиционные доходы, в том числе:	30 931	-	-	-	-	-	-	30 931
2	доходы за вычетом расходов (расходы за вычетом доходов) от операций с финансовыми инструментами, в обязательном порядке классифицируемыми как оцениваемые по справедливой стоимости через прибыль или убыток	-	-	-	-	-	-	-	-
3	доходы за вычетом расходов (расходы за вычетом доходов) от операций с финансовыми активами, классифицируемыми как оцениваемые по справедливой стоимости через прибыль или убыток по усмотрению некредитной финансовой организации	-	-	-	-	-	-	-	-
4	процентные доходы	30 931	-	-	-	-	-	-	30 931
5	дивиденды и доходы от участия	-	-	-	-	-	-	-	-
6	доходы за вычетом расходов (расходы за вычетом доходов) от операций с долговыми инструментами, оцениваемыми по справедливой стоимости через прочий совокупный доход	-	-	-	-	-	-	-	-
7	доходы за вычетом расходов (расходы за вычетом доходов) от операций с долевыми инструментами, оцениваемыми по справедливой стоимости через прочий совокупный доход	-	-	-	-	-	-	-	-
8	доходы за вычетом расходов (расходы за вычетом доходов), возникающие в результате прекращения признания финансовых активов, оцениваемых по амортизированной стоимости	-	-	-	-	-	-	-	-
9	доходы за вычетом расходов (расходы за вычетом доходов), связанные с реклассификацией финансовых активов, оцениваемых по амортизированной стоимости, в категорию финансовых активов, оцениваемых по справедливой стоимости через прибыль или убыток	-	-	-	-	-	-	-	-





Организация: АО ВТБ Специализированный депозитарий

Примечание 58. Информация о размере вознаграждения ключевому управленческому персоналу

Информация о размере вознаграждения ключевому управленческому персоналу

Таблица 58.3


Номер строки	Наименование показателя	2023 год	2022 год
1	2	3	4
1	Краткосрочные вознаграждения	44 280	42 605
2	Обязательства по пенсионному обеспечению	-	-
3	Долгосрочные вознаграждения	-	-
4	Выходные пособия	-	-
5	Выплаты на основе долевых инструментов	-	-

Организация: АО ВТБ Специализированный депозитарий

Примечание 59. События после окончания отчетного периода

Некорректирующих событий после окончания отчетного периода, способных оказать влияние на показатели бухгалтерской (финансовой) отчетности АО ВТБ Специализированный депозитарий, не произошло.

Генеральный директор  
19 января 2024 года

  
И.И. Фомичев  
АО ВТБ Специализированный депозитарий  
г. Москва



Пронумеровано, пронумеровано и  
скреплено печатью  
432 (Смо. Требуемая печать) 10000.  
Генеральный директор  
Бордугарова И. В.