

СКАРАБЕЙ

АУДИТОРСКАЯ ФИРМА

АУДИТОРСКОЕ ЗАКЛЮЧЕНИЕ

НЕЗАВИСИМОГО АУДИТОРА

о годовой бухгалтерской (финансовой) отчётности

Акционерного общества

ВТБ Специализированный депозитарий

за 2022 год

г. Москва

2023 год

АУДИТОРСКОЕ ЗАКЛЮЧЕНИЕ НЕЗАВИСИМОГО АУДИТОРА

Единственному акционеру
АО ВТБ Специализированный депозитарий

Мнение

Мы провели аудит прилагаемой годовой бухгалтерской (финансовой) отчетности Акционерного общества ВТБ Специализированный депозитарий (ОГРН 1027739157522), далее – АО ВТБ Специализированный депозитарий, Общество.

В составе годовой бухгалтерской (финансовой) отчетности АО ВТБ Специализированный депозитарий за 2022 год представлены:

- Бухгалтерский баланс некредитной финансовой организации на 31.12.2022 г.;
- Отчет о финансовых результатах некредитной финансовой организации за 2022 г.;
- Отчет об изменениях собственного капитала некредитной финансовой организации за 2022 г.;
- Отчет о потоках денежных средств некредитной финансовой организации за 2022 г.;
- Примечания в составе годовой бухгалтерской (финансовой) отчетности некредитной финансовой организации Акционерного общества ВТБ Специализированный депозитарий, включая основные положения учетной политики.

По нашему мнению, прилагаемая годовая бухгалтерская (финансовая) отчетность отражает достоверно во всех существенных отношениях финансовое положение Акционерного общества ВТБ Специализированный депозитарий по состоянию на 31 декабря 2022 года, финансовые результаты его деятельности и движение денежных средств за 2022 год в соответствии с правилами составления бухгалтерской (финансовой) отчетности, установленными в Российской Федерации для некредитных финансовых организаций.

Основание для выражения мнения

Мы провели аудит в соответствии с Международными стандартами аудита (МСА). Наша ответственность в соответствии с этими стандартами раскрыта в разделе «Ответственность аудитора за аудит годовой бухгалтерской (финансовой) отчетности» настоящего заключения.

Мы являемся независимыми по отношению к аудируемому лицу в соответствии с Правилами независимости аудиторов и аудиторских организаций и Кодексом профессиональной этики аудиторов, соответствующими Международному кодексу этики профессиональных бухгалтеров (включая международные стандарты независимости), разработанному Советом по международным стандартам этики для профессиональных бухгалтеров, и нами выполнены прочие обязанности в соответствии с этими требованиями профессиональной этики.

Мы полагаем, что полученные нами аудиторские доказательства являются достаточными и надлежащими, чтобы служить основанием для выражения нашего мнения.

Ключевые вопросы аудита

Ключевые вопросы аудита – это вопросы, которые, согласно нашему профессиональному суждению, являлись наиболее значимыми для нашего аудита годовой бухгалтерской (финансовой) отчетности за 2022 год. Эти вопросы были рассмотрены в контексте нашего аудита годовой бухгалтерской (финансовой) отчетности в целом и при формировании нашего мнения об этой отчетности, и мы не выражаем отдельного мнения об этих вопросах.

Резерв под ожидаемые кредитные убытки

Аудируемое лицо имеет большую долю финансовых активов, оцениваемых по амортизированной стоимости. При отражении операций с финансовыми инструментами Общество применяет Положение Банка России от 01.10.2015 № 493-П «Отраслевой стандарт бухгалтерского учета некредитными финансовыми организациями операций по выдаче (размещению) денежных средств по договорам займа и договорам банковского вклада» и Международный стандарт финансовой отчетности (IFRS) 9 «Финансовые инструменты» в редакции 2014 г. На основе указанных документов Общество разработало и применяет Методику обесценения финансовых активов (далее – Методика). Согласно Методике обесценения финансовых активов Общество на отчетную дату рассчитывает величину резерва под ожидаемые кредитные убытки отдельно по каждому финансовому активу.

В Примечании 37 «Резервы под обесценение финансовых активов, оцениваемых по амортизированной стоимости» к годовой бухгалтерской (финансовой) отчетности Общества раскрыты величина созданного резерва под ожидаемые кредитные убытки на 01.01.2022 и на 31.12.2022, изменение величины резерва за 2022 год.

Вопрос определения величины резерва под ожидаемые кредитные убытки по финансовым активам, оцениваемым по амортизированной стоимости, является важным, так как доля финансовых активов по амортизированной стоимости является существенной для годовой бухгалтерской (финансовой) отчетности и составляет 92,90% от валюты баланса Общества на 31.12.2022.

В соответствии с применяемой Методикой величина ожидаемого кредитного убытка зависит от показателей «Вероятность дефицита денежных средств в результате дефолта», «Вероятность дефолта». Эти показатели, в свою очередь, определяются в зависимости от уровня кредитного рейтинга дебиторов.

По состоянию на 31.12.2022 по данным Примечания № 37 к годовой бухгалтерской (финансовой) отчетности величина финансовых активов, оцениваемых по амортизированной стоимости, составила:

(тыс. руб.)

Финансовый актив	Полная балансовая стоимость актива	Величина созданного резерва под ожидаемые кредитные убытки	Балансовая стоимость актива
Денежные средства	2 214 274	0	2 214 274
Прочие выданные займы и размещенные средства	7 077	304	6 773
Дебиторская задолженность	105 530	5 166	100 364

Наши аудиторские процедуры при проверке обоснованности величины признанных резервов под ожидаемые кредитные убытки включали анализ применения принятой Обществом Методики обесценения финансовых активов, получение подтверждений категорий рейтинга контрагентов, принимая во внимание доступную из внешних источников информацию о степени их кредитного риска. Также нами проведены аудиторские процедуры в целях подтверждения полноты отражения дебиторской задолженности контрагентов. Показатель величины резерва под ожидаемые кредитные убытки в части денежных средств и дебиторской задолженности определены в соответствии с алгоритмами расчета, утвержденными Методикой обесценения финансовых активов.

В соответствии с применяемой Обществом Методикой вероятность дефицита денежных средств в результате дефолта для кредитных организаций категорий AAA (ruAAA) определяется в размере 0,00%. Таким образом, величина резерва под ожидаемые кредитные убытки по денежным средствам и средствам в кредитных организациях равна 0,00 руб.

Также мы оценили обоснованность мотивированного суждения о норме созданного резерва по прочим размещенным средствам, которые представляют собой суммы обеспечительных платежей по договорам субаренды нежилых помещений. Норма резервирования рассчитана экспертом Общества.

Мы сфокусировали наши аудиторские процедуры на оценке достаточности раскрытий величины резерва под ожидаемые кредитные убытки, а также изменения величины резервов под ожидаемые кредитные убытки за 2021 и 2022 годы в разрезе групп объектов.

Прочая информация

Руководство Общества несет ответственность за прочую информацию. Прочая информация включает информацию, содержащуюся в Годовом отчете АО ВТБ Специализированный депозитарий, но не включает годовую бухгалтерскую (финансовую) отчетность и наше аудиторское заключение о ней. Годовой отчет АО ВТБ Специализированный депозитарий, предположительно, будет нам предоставлен после даты настоящего аудиторского заключения.

Наше мнение о годовой бухгалтерской (финансовой) отчетности не распространяется на прочую информацию, и мы не будем предоставлять вывод, выражающий уверенность в какой-либо форме в отношении данной информации.

В связи с проведением нами аудита годовой бухгалтерской (финансовой) отчетности наша обязанность заключается в ознакомлении с указанной выше прочей информацией, когда она будет нам предоставлена, и рассмотрении вопроса о том, имеются ли существенные несоответствия между прочей информацией и годовой бухгалтерской (финансовой) отчетностью или нашими знаниями, полученными в ходе аудита, и не содержит ли прочая информация иных возможных существенных искажений.

Если при ознакомлении с Годовым отчетом АО ВТБ Специализированный депозитарий мы придем к выводу о том, что в нем содержится существенное искажение, мы должны довести это до сведения лиц, отвечающих за корпоративное управление Общества.

Ответственность руководства и лиц, отвечающих за корпоративное управление аудируемого лица, за годовую бухгалтерскую (финансовую) отчетность

Руководство аудируемого лица несет ответственность за подготовку и достоверное представление данной годовой бухгалтерской (финансовой) отчетности в соответствии с правилами составления бухгалтерской (финансовой) отчетности, установленными в Российской Федерации, и за систему внутреннего контроля, которую руководство считает необходимой для подготовки годовой бухгалтерской (финансовой) отчетности, не содержащей существенных искажений вследствие недобросовестных действий или ошибок.

При подготовке годовой бухгалтерской (финансовой) отчетности руководство Общества несет ответственность за оценку способности аудируемого лица продолжать непрерывно свою деятельность, за раскрытие в соответствующих случаях сведений, относящихся к непрерывности деятельности, и за составление отчетности на основе допущения о непрерывности деятельности, за исключением случаев, когда руководство намеревается ликвидировать аудируемое лицо, прекратить его деятельность или когда у него отсутствует какая-либо иная реальная альтернатива, кроме ликвидации или прекращения деятельности.

Лица, отвечающие за корпоративное управление, несут ответственность за надзор за подготовкой годовой бухгалтерской (финансовой) отчетности аудируемого лица.

Ответственность аудитора за аудит годовой бухгалтерской (финансовой) отчетности

Наша цель состоит в получении разумной уверенности в том, что годовая бухгалтерская (финансовая) отчетность не содержит существенных искажений вследствие недобросовестных действий или ошибок, и в составлении аудиторского заключения, содержащего наше мнение. Разумная уверенность представляет собой высокую степень уверенности, но не является гарантией того, что аудит, проведенный в соответствии с МСА, всегда выявляет существенные искажения при их наличии. Искажения могут быть результатом недобросовестных действий или ошибок и считаются существенными, если можно обоснованно предположить, что в отдельности или в совокупности они могут повлиять на экономические решения пользователей, принимаемые на основе этой годовой бухгалтерской (финансовой) отчетности.

В рамках аудита, проводимого в соответствии с МСА, мы применяем профессиональное суждение и сохраняем профессиональный скептицизм на протяжении всего аудита. Кроме того, мы выполняем следующее:

- а) выявляем и оцениваем риски существенного искажения годовой бухгалтерской (финансовой) отчетности вследствие недобросовестных действий или ошибок; разрабатываем и проводим аудиторские процедуры в ответ на эти риски; получаем аудиторские доказательства, являющиеся достаточными и надлежащими, чтобы служить основанием для выражения нашего мнения. Риск необнаружения существенного искажения в результате недобросовестных действий выше, чем риск необнаружения существенного искажения в результате ошибки, так как недобросовестные действия могут включать сговор, подлог, умышленный пропуск, искаженное представление информации или действия в обход системы внутреннего контроля;
- б) получаем понимание системы внутреннего контроля, имеющей значение для аудита, с целью разработки аудиторских процедур, соответствующих обстоятельствам, но не с целью выражения мнения об эффективности системы внутреннего контроля аудируемого лица;
- в) оцениваем надлежащий характер применяемой учетной политики, обоснованность оценочных значений, рассчитанных руководством аудируемого лица, и соответствующего раскрытия информации;
- г) делаем вывод о правомерности применения руководством аудируемого лица допущения о непрерывности деятельности, а на основании полученных аудиторских доказательств – вывод о том, имеется ли существенная неопределенность в связи с событиями или условиями, в результате которых могут возникнуть значительные сомнения в способности аудируемого лица продолжать непрерывно свою деятельность. Если мы приходим к выводу о наличии существенной неопределенности, мы должны привлечь внимание в нашем аудиторском заключении к соответствующему раскрытию информации в годовой бухгалтерской (финансовой) отчетности или, если такое раскрытие информации является ненадлежащим, модифицировать наше мнение. Наши выводы основаны на аудиторских доказательствах, полученных до даты нашего аудиторского заключения. Однако будущие события или условия могут привести к тому, что аудируемое лицо утратит способность продолжать непрерывно свою деятельность;
- д) проводим оценку представления годовой бухгалтерской (финансовой) отчетности в целом, ее структуры и содержания, включая раскрытие информации, а также того, представляет ли годовая бухгалтерская (финансовая) отчетность лежащие в ее основе операции и события так, чтобы было обеспечено их достоверное представление.



Мы осуществляем информационное взаимодействие с лицами, отвечающими за корпоративное управление аудируемого лица, доводя до их сведения, помимо прочего, информацию о запланированном объеме и сроках аудита, а также о существенных замечаниях по результатам аудита, в том числе о значительных недостатках системы внутреннего контроля, которые мы выявляем в процессе аудита.

Аудиторское заключение о годовой бухгалтерской (финансовой) отчетности АО ВТБ Специализированный депозитарий за 2022 год, составленное Акционерным обществом «Аудиторская фирма «Скарабей»

Мы также предоставляем лицам, отвечающим за корпоративное управление Общества, заявление о том, что мы соблюдали все соответствующие этические требования в отношении независимости и информировали этих лиц обо всех взаимоотношениях и прочих вопросах, которые можно обоснованно считать оказывающими влияние на независимость аудитора, а в необходимых случаях – о соответствующих мерах предосторожности.

Из тех вопросов, которые мы довели до сведения лиц, отвечающих за корпоративное управление аудируемого лица, мы определили вопросы, которые были наиболее значимы для аудита годовой бухгалтерской (финансовой) отчетности за текущий период и, следовательно, являются ключевыми вопросами аудита. Мы описываем эти вопросы в нашем аудиторском заключении, кроме случаев, когда публичное раскрытие информации об этих вопросах запрещено законом или нормативным актом, или, когда в крайне редких случаях мы приходим к выводу о том, что информация о каком-либо вопросе не должна быть сообщена в нашем заключении, так как можно обоснованно предположить, что отрицательные последствия сообщения такой информации превысят общественно значимую пользу от ее сообщения.

И.В. Большакова
Генеральный директор,
Руководитель аудита,
по результатам которого составлено аудиторское заключение
Акционерного общества «Аудиторская фирма «Скарабей»
ОРНЗ 29606001120



Аудиторская организация:
Акционерное общество «Аудиторская фирма «Скарабей»,
Основной государственный регистрационный номер 1027700058605
105082, Российская Федерация, г. Москва, ул. Большая Почтовая,
д. 55/59, стр. 1, 5 эт., пом. 13
ОРНЗ 10306012252

07 февраля 2023 года

к Положению Банка России от 3 февраля 2016 года N 532-11
«Отраслевой стандарт бухгалтерского учета «Порядок составления бухгалтерской (финансовой) отчетности профессиональных участников рынка ценных бумаг, акционерных инвестиционных фондов, организаторов торговли, центральных контрагентов, клиринговых организаций, специализированных депозитариев инвестиционного фонда, паевого инвестиционного фонда и негосударственного пенсионного фонда, управляющих компаний инвестиционного фонда, паевого инвестиционного фонда и негосударственного пенсионного фонда, бюро кредитных историй, кредитных рейтинговых агентств, страховых брокеров»

Отчетность некредитной финансовой организации

Код территории по ОКATO	Код некредитной финансовой организации		
	по ОКПО	основной государственный регистрационный номер	регистрационный номер
45286570000	42934923	1027739157522	-

БУХГАЛТЕРСКИЙ БАЛАНС НЕКРЕДИТНОЙ ФИНАНСОВОЙ ОРГАНИЗАЦИИ

на 31.12.2022 г.

Акционерное общество ВТБ Специализированный депозитарий / АО ВТБ Специализированный депозитарий

(полное фирменное и сокращенное фирменное наименования)


Почтовый адрес: 101000, г. Москва, а/я 240

Код формы по ОКУД: 0420002

Квартальная
(тыс.руб.)

Номер строки	Наименование статьи бухгалтерского баланса	Примечания к строкам	на 31.12.2022г.	на 31.12.2021г.
1	2	3	4	5
Раздел I. Активы				
1	Денежные средства	5	2 214 274	1 852 417
8	Финансовые активы, оцениваемые по амортизированной стоимости, в том числе:		107 137	129 843
9	средства в кредитных организациях и банках-нерезидентах	10	-	2 528
10	займы выданные и прочие размещенные средства	11	6 773	6 773
11	дебиторская задолженность	12	100 364	120 542
17	Нематериальные активы	18	10 146	12 486
18	Основные средства	19	128 797	153 968
19	Требования по текущему налогу на прибыль	48	810	1 625
20	Отложенные налоговые активы	48	21 980	21 532
21	Прочие активы	20	15 523	18 841
22	Итого активов		2 498 667	2 190 712
Раздел II. Обязательства				
26	Финансовые обязательства, оцениваемые по амортизированной стоимости, в том числе:		746 140	401 130
27	средства клиентов	23	639 557	270 842
28	кредиты, займы и прочие привлеченные средства	24	85 543	101 738
30	кредиторская задолженность	26	21 040	28 550
33	Обязательство по текущему налогу на прибыль	48	-	716
34	Отложенные налоговые обязательства	48	2 425	4 733
36	Прочие обязательства	29	99 712	103 188
37	Итого обязательств		848 277	509 767
Раздел III. Капитал				
38	Уставный капитал	30	708 760	708 760
39	Добавочный капитал	30	1 240	1 240
40	Резервный капитал	30	35 439	35 439
51	Нераспределенная прибыль (непокрытый убыток)		904 951	935 506
52	Итого капитала		1 650 390	1 680 945
53	Итого капитала и обязательств		2 498 667	2 190 712

Генеральный директор
19 января 2023г



И. Н. Фомичев

к Положению Банка России от 3 февраля 2016 года № 532-11 «Отраслевой стандарт бухгалтерского учета «Порядок составления бухгалтерской (финансовой) отчетности профессиональных участников рынка ценных бумаг, акционерных инвестиционных фондов, организаторов торговли, центральных контрагентов, клиринговых организаций, специализированных депозитариев инвестиционного фонда, паевого инвестиционного фонда и негосударственного пенсионного фонда, управляющих компаний инвестиционного фонда, паевого инвестиционного фонда и негосударственного пенсионного фонда, бюро кредитных историй, кредитных рейтинговых агентств, страховых брокеров»»

Отчетность некредитной финансовой организации

Код территории по ОКАТО	Код некредитной финансовой организации		
	по ОКПО	основной государственный регистрационный номер	регистрационный номер
45286570000	42934923	1027739157522	-

ОТЧЕТ О ФИНАНСОВЫХ РЕЗУЛЬТАТАХ НЕКРЕДИТНОЙ ФИНАНСОВОЙ ОРГАНИЗАЦИИ

за 2022 год

Акционерное общество ВТБ Специализированный депозитарий / АО ВТБ Специализированный депозитарий
(полное фирменное и сокращенное фирменное наименование)

Почтовый адрес: 101000, г. Москва, а/я 240


Код формы по ОКУД: 0420003

Квартальная

(тыс.руб.)

Номер строки	Наименование статьи отчета о финансовых результатах	Примечания к строкам	2022 год	2021 год
1	2	3	4	5
Раздел I. Прибыли и убытки				
1	Торговые и инвестиционные доходы, в том числе:		133 506	82 319
4	процентные доходы	34	134 867	84 543
7	доходы за вычетом расходов (расходы за вычетом доходов) от операций с долевыми инструментами, оцениваемыми по справедливой стоимости через прочий совокупный доход	36	-	159
10	доходы за вычетом расходов (расходы за вычетом доходов) по восстановлению (созданию) оценочных резервов под ожидаемые кредитные убытки по финансовым активам, оцениваемым по амортизированной стоимости	37	203	(2 377)
13	доходы за вычетом расходов (расходы за вычетом доходов) от операций с иностранной валютой	39	(1 270)	126
14	прочие инвестиционные доходы за вычетом расходов (расходы за вычетом доходов)	40	(294)	(132)
15	Выручка от оказания услуг и комиссионные доходы	41	1 061 572	1 126 844
16	Расходы на персонал	42	(338 627)	(322 596)
17	Прямые операционные расходы	43	(3 767)	(13 521)
18	Процентные расходы	44	(7 454)	(2 159)
20	Общие и административные расходы	46	(96 335)	(82 833)
21	Доходы за вычетом расходов (расходы за вычетом доходов) от переоценки и выбытия активов (выбывающих групп), классифицированных как предназначенные для продажи	16	-	505
22	Прочие доходы	47	-	72
23	Прочие расходы	47	(302)	(228)
24	Прибыль (убыток) до налогообложения		748 593	788 403
25	Доход (расход) по налогу на прибыль, в том числе:	48	(149 871)	(159 125)
26	доход (расход) по текущему налогу на прибыль	48	(152 627)	(158 171)
27	доход (расход) по отложенному налогу на прибыль	48	2 756	(954)
29	Прибыль (убыток) после налогообложения		598 722	629 278
68	Итого совокупный доход (расход) за отчетный период		598 722	629 278

Генеральный директор
19 января 2023г



И. Н. Фомичев

к Положению Банка России от 3 февраля 2016 года № 532-П
 «Отраслевой стандарт бухгалтерского учета «Порядок составления бухгалтерской (финансовой) отчетности профессиональных участников рынка ценных бумаг, акционерных инвестиционных фондов, организаторов торгов ценных бумаг, контрагентов, клиринговых организаций, специализированных депозитариев инвестиционного фонда, паевого инвестиционного фонда и негосударственного пенсионного фонда, управляющих компаний инвестиционного фонда, паевого инвестиционного фонда и государственного пенсионного фонда, паевого инвестиционного фонда и государственного пенсионного фонда, бюро кредитных историй, кредитных рейтинговых агентств, страховых брокеров»

Отчетность некредитной финансовой организации

Код территории по ОКATO	по ОКПО	Код некредитной финансовой организации
45286570000	42934923	основной государственный регистрационный номер
		регистрационный номер
		1027739157322

ОТЧЕТ ОБ ИЗМЕНЕНИЯХ СОБСТВЕННОГО КАПИТАЛА НЕКРЕДИТНОЙ ФИНАНСОВОЙ ОРГАНИЗАЦИИ

за 2022 год

Акционерное общество ВТБ Специализированный депозитарий / АО ВТБ Специализированный депозитарий

(полное фирменное и сокращенное фирменное наименование)

Почтовый адрес: 101000, г. Москва, а/я 240


Код формы по ОКУД: 0420004

Квартальная

Номер строки	Наименование показателя	Примечания к строкам	4	5	6	7	8	9	10	11	12	13	14	15	16	17	18
1	2	3	4	5	6	7	8	9	10	11	12	13	14	15	16	17	18
1	Остаток на 01.01.2021г.		708 760	1 240	35 439	-	-	-	-	-	-	-	-	-	-	941 441	1 686 880
4	Остаток на 01.01.2021 г., пересмотренный		708 760	1 240	35 439	-	-	-	-	-	-	-	-	-	-	941 441	1 686 880
5	Прибыль (убыток) после налогообложения		-	-	-	-	-	-	-	-	-	-	-	-	-	629 278	629 278
11	Дивиденды и иные аналогичные выплаты в пользу акционеров (участников)	49	-	-	-	-	-	-	-	-	-	-	-	-	-	(635 213)	(635 213)
14.1	Остаток на 31.12.2021г.		708 760	1 240	35 439	-	-	-	-	-	-	-	-	-	-	935 506	1 680 945
15	Остаток на 01.01.2022г.		708 760	1 240	35 439	-	-	-	-	-	-	-	-	-	-	935 506	1 680 945

18	Остаток на 01.01.2022г., пересмотренный	708 760	1 240	35 439	-	-	-	-	-	-	-	-	955 506	1 680 945
19	Прибыль (убыток) после налогообложения	-	-	-	-	-	-	-	-	-	-	-	598 722	598 722
25	Дивиденды и иные аналогичные выплаты в пользу акционеров (Участников) 49	-	-	-	-	-	-	-	-	-	-	-	(629 277)	(629 277)
29	Остаток на 31.12.2022, в том числе:	708 760	1 240	35 439	-	-	-	-	-	-	-	-	904 951	1 650 390

Генеральный директор
19 января 2023г


 И. Н. Фомичев
 Акционерное общество
 «Специализированный депозитарий
 ВТБ»
 г. Москва

к Положению Банка России от 3 февраля 2016 года № 532-П
«Отраслевой стандарт бухгалтерского учета «Порядок составления бухгалтерской (финансовой) отчетности профессиональных участников рынка ценных бумаг, акционерных инвестиционных фондов, организаторов торговли, центральных контрагентов, клиринговых организаций, специализированных депозитариев инвестиционного фонда, паевого инвестиционного фонда и негосударственного пенсионного фонда, управляющих компаний инвестиционного фонда, паевого инвестиционного фонда и негосударственного пенсионного фонда, бюро кредитных историй, кредитных рейтинговых агентств, страховых брокеров»

Отчетность некредитной финансовой организации

Код территории по ОКATO	Код некредитной финансовой организации		
	по ОКПО	основной государственный регистрационный номер	регистрационный номер
45286570000	42934923	1027739157522	-

ОТЧЕТ О ПОТОКАХ ДЕНЕЖНЫХ СРЕДСТВ НЕКРЕДИТНОЙ ФИНАНСОВОЙ ОРГАНИЗАЦИИ

за 2022 год

Акционерное общество ВТБ Специализированный депозитарий / АО ВТБ Специализированный депозитарий

(полное фирменное и сокращенное фирменное наименования)

Почтовый адрес: 101000, г. Москва, а/я 240


Код формы по ОКУД: 0420005

Квартальная

(тыс.руб.)

Номер строки	Наименование показателя	Примечания к строкам	2022 год	2021 год
1	2	3	4	5
Раздел I. Денежные потоки от операционной деятельности				
3	Денежные поступления от предоставления услуг и полученные комиссии		1 314 032	1 362 479
4	Денежные выплаты поставщикам за товары и услуги		(235 187)	(235 355)
8	Средства, полученные для перечисления клиентам доходов по ценным бумагам, за минусом средств, перечисленных клиентам		360 280	(99 515)
9	Выплата заработной платы и прочего вознаграждения сотрудникам		(330 669)	(310 978)
10	Оплата прочих административных и операционных расходов		(58 310)	(83 397)
11	Уплаченный налог на прибыль		(152 528)	(159 052)
12	Прочие денежные потоки от операционной деятельности		(17 968)	(19 772)
13	Сальдо денежных потоков от операционной деятельности		879 650	454 410
Раздел II. Денежные потоки от инвестиционной деятельности				
14	Поступления от продажи основных средств		-	750
17	Платежи в связи с приобретением, созданием, модернизацией, реконструкцией и подготовкой к использованию основных средств		(8 189)	(39 697)
18	Платежи в связи с приобретением, созданием нематериальных активов		(2 301)	(1 649)
24	Поступления от продажи и погашения финансовых активов, оцениваемых по справедливой стоимости через прочий совокупный доход		-	159
29	Прочие поступления от инвестиционной деятельности		2 136	5 549
30	Прочие платежи по инвестиционной деятельности		-	(2 485)
31	Сальдо денежных потоков от инвестиционной деятельности		(8 354)	(37 373)
Раздел III. Денежные потоки от финансовой деятельности				
39	Выплаченные дивиденды		(629 277)	(635 213)
41.1	Платежи в погашение обязательств по договорам аренды		(16 305)	(14 569)
42	Прочие поступления от финансовой деятельности		134 574	84 419
44	Сальдо денежных потоков от финансовой деятельности		(511 008)	(565 363)
45	Сальдо денежных потоков за отчетный период		360 288	(148 326)
46	Величина влияния изменений курса иностранной валюты по отношению к рублю		1 569	862
47	Остаток денежных средств и их эквивалентов на начало отчетного периода	5	1 852 417	1 999 881
48	Остаток денежных средств и их эквивалентов на конец отчетного периода	5	2 214 274	1 852 417

Генеральный директор
19 января 2023г



Организация: Акционерное общество ВТБ Специализированный депозитарий

Примечание 1. Основная деятельность некредитной финансовой организации

Основная деятельность некредитной финансовой организации

Таблица 1.1

Номер строки	Стандарт МСФО	Требования к раскрытию информации	Описание
1	2	3	4
1	МСФО (IAS) 1	Номер лицензии	1) 17706595-000100; 2) 22-000-1-00005
2	МСФО (IAS) 1	Срок действия лицензии	Без ограничения срока действия
3	МСФО (IAS) 1	Дата выдачи лицензии	1) 29.04.2003; 2) 25.11.1997
4	МСФО (IAS) 1	Виды деятельности, на осуществление которых выдана лицензия	1) депозитарная деятельность; 2) деятельность специализированного депозитария инвестиционных фондов, паевых инвестиционных фондов и негосударственных пенсионных фондов.
5	МСФО (IAS) 1	Информация о возобновлении действия лицензии	Не применимо
6	МСФО (IAS) 1	Организационно-правовая форма некредитной финансовой организации	Акционерное общество
7	МСФО (IAS) 1, МСФО (IAS) 24	Наименование материнского предприятия и наименование конечного владельца (бенефициара)	Банк ВТБ (публичное акционерное общество). Банк ВТБ (публичное акционерное общество) является организацией, в которой Российская Федерация имеет более 50% акций в капитале, что является основанием, позволяющим не проводить идентификацию бенефициарных владельцев (пп.2 п.1 ст.7 Федерального закона №115-ФЗ от 07.08.2001 "О противодействии легализации (отмыванию) доходов, полученных преступным путем, и финансированию терроризма»
8	МСФО (IAS) 1, МСФО (IAS) 24	Местонахождение материнского предприятия группы, в состав которой входит некредитная финансовая организация	191144, г. Санкт-Петербург, Дегтярный переулок, д. 11, лит. А
9	МСФО (IAS) 1	Количество филиалов некредитной финансовой организации, открытых на территории Российской Федерации	Не применимо
10	МСФО (IAS) 1	Количество филиалов некредитной финансовой организации, открытых на территории иностранных государств	Не применимо
11	МСФО (IAS) 1	Места нахождения филиалов некредитной финансовой организации, открытых на территории иностранных государств	Не применимо
12	МСФО (IAS) 1	Юридический адрес некредитной финансовой организации	129090, г. Москва, вн. тер. г. муниципальный округ Мещанский, ул. Щепкина, д. 4, этаж 8, помещ./ком. П/1
13	МСФО (IAS) 1	Фактический адрес некредитной финансовой организации	129090, г. Москва, вн. тер. г. муниципальный округ Мещанский, ул. Щепкина, д. 4, этаж 8, помещ./ком. П/1
14	МСФО (IAS) 1	Численность персонала некредитной финансовой организации	107
15	МСФО (IAS) 21	Валюта отчетности	В тысячах российских рублей

Организация: Акционерное общество ВТБ Специализированный депозитарий

Примечание 2. Экономическая среда, в которой некредитная финансовая организация осуществляет свою деятельность

Экономическая среда, в которой некредитная финансовая организация осуществляет свою деятельность

Таблица 2.1

Номер строки	Стандарт МСФО	Требования к раскрытию информации	Описание
1	2	3	4
1	МСФО (IAS) 1	Основные факторы и влияния, определяющие финансовые результаты. Изменения внешней среды, в которой функционирует некредитная финансовая организация, реакция на эти изменения.	<p>Деятельность АО ВТБ Специализированный депозитарий осуществляется в Российской Федерации (далее - Россия). Экономика России проявляет некоторые особенности, присущие развивающимся рынкам. Правовая, налоговая и административная системы подвержены частым изменениям и допускают неоднозначные толкования. Экономика страны продолжает оставаться чувствительной к изменениям цен на нефть и газ. Российская экономика в настоящее время подвержена влиянию колебаний в мировой экономике.</p> <p>Начиная с февраля 2022 года США, Евросоюз, Великобритания и некоторые другие страны вводят дополнительные санкции в отношении российских юридических и физических лиц. Данные обстоятельства привели к повышенной волатильности финансовых рынков и значительно повысили уровень экономической неопределенности в условиях осуществления хозяйственной деятельности в России.</p> <p>АО ВТБ специализированный депозитарий внесен в санкционный список, как дочерняя структура Банка ВТБ (ПАО), в которой доля банка свыше 50%.</p> <p>Тем не менее, руководство Общества полагает, что Общество будет непрерывно осуществлять свою деятельность.</p> <p>По состоянию на 31.12.2022 года выборочные макроэкономические показатели России были следующими:</p> <ul style="list-style-type: none"> - ключевая ставка ЦБ РФ составляла 7,50 % годовых; - обменный курс ЦБ РФ составил 70,3375 рублей за 1 доллар США. <p>Руководство АО ВТБ Специализированный депозитарий полагает, что им предпринимаются надлежащие меры по поддержанию экономической устойчивости Общества.</p>

Организация: Акционерное общество ВТБ Специализированный депозитарий

Примечание 3. Основы составления бухгалтерской (финансовой) отчетности

Основы составления бухгалтерской (финансовой) отчетности

Таблица 3.1

Номер строки	Стандарт МСФО	Требования к раскрытию информации	Описание
1	2	3	4
1	МСФО (IAS) 1	Некредитная финансовая организация должна явно и однозначно указать основы подготовки бухгалтерской (финансовой) отчетности	Данная бухгалтерская (финансовая) отчетность подготовлена в соответствии с отраслевыми стандартами бухгалтерского учета (ОСБУ), в частности в соответствии с Положением Банка России от 03.02. 2016г N 532-П «Отраслевой стандарт бухгалтерского учета "Порядок составления бухгалтерской (финансовой) отчетности профессиональных участников рынка ценных бумаг, акционерных инвестиционных фондов, организаторов торговли, центральных контрагентов, клиринговых организаций, специализированных депозитариев инвестиционного фонда, пассивного инвестиционного фонда и негосударственного пенсионного фонда, управляющих компаний инвестиционного фонда, пассивного инвестиционного фонда и негосударственного пенсионного фонда, бюро кредитных историй, кредитных рейтинговых агентств, страховых брокеров», на основе правил учета, представленных в учетной политике
2	МСФО (IAS) 1	База (или базы) оценки, использованная (использованные) при составлении бухгалтерской (финансовой) отчетности	Базы оценки активов и обязательств зависят от классификации на основе подходов, изложенных в учетной политике
3	МСФО (IAS) 1	Причины реклассификации сравнительных сумм	Не применимо
4	МСФО (IAS) 1	Характер реклассификации сравнительных сумм (включая информацию по состоянию на начало предшествующего периода)	Не применимо
5	МСФО (IAS) 1	Сумма каждой статьи (класса статей), которая является предметом реклассификации	Не применимо
6	МСФО (IAS) 1	Существенное влияние ретроспективного применения учетной политики на информацию на начало предшествующего отчетного периода, существенное влияние ретроспективного пересчета или реклассификации остатков на начало предшествующего отчетного периода в связи с исправлением ошибок	Не применимо

Организация: Акционерное общество ВТБ Специализированный депозитарий

Примечание 4. Краткое изложение принципов учетной политики, важные оценки и профессиональные суждения в применении учетной политики

Краткое изложение принципов учетной политики, важные оценки и профессиональные суждения в применении учетной политики

Таблица 4.1

Номер строки	Стандарт МСФО	Требования к раскрытию информации	Описание
1	2	3	4
Раздел I. Влияние оценок и допущений			
1	МСФО (IAS) 1	Суждения (помимо тех, которые связаны с оценкой), которые были выработаны руководством в процессе применения учетной политики и которые оказывают наибольшее влияние на суммы, отраженные в бухгалтерской (финансовой) отчетности	МСФО (IFRS) 9 введена модель признания убытков от обесценения: модель ожидаемых кредитных убытков. На практике Организация учитывает убытки, равные ожидаемым кредитным убыткам за двенадцать месяцев, при первоначальном признании финансовых активов, которые не являются обесцененными кредитными активами (или ожидаемым кредитным убыткам за весь срок действия для торговой дебиторской задолженности). В тех случаях, когда имело место значительное увеличение кредитного риска, обесценение оценивается с использованием кредитных убытков за весь срок действия, а не кредитным убыткам за двенадцать месяцев. Вероятность дефолта для расчета величины ожидаемых кредитных убытков рассчитывается на основе мотивированного суждения и разработанных методов оценки.
2	МСФО (IAS) 1	Влияние оценок и допущений на признанные активы и обязательства (указываются статьи отчетности, на суммы которых профессиональные оценки и допущения оказывают наиболее существенное воздействие, и приводятся комментарии в отношении того, каким образом влияют профессиональные суждения на оценку этих статей)	Влияние оценок и допущений на признанные активы и обязательства приводится в соответствующих примечаниях.
3	МСФО (IAS) 1, МСФО (IFRS) 13, МСФО (IFRS) 9	Ключевые подходы к оценке финансовых инструментов	Расчет справедливой стоимости финансовых инструментов проводится на основе доступной рыночной информации, если таковая имеется, и надлежащих методик оценки. Однако для интерпретации рыночных данных в целях расчета справедливой стоимости требуется профессиональное суждение. Справедливая стоимость финансовых инструментов, которые не котируются на активных рынках, определяется с применением профессионального суждения. Насколько это применимо, используется только имеющаяся рыночная информация, скорректированная с учетом кредитного качества контрагентов, однако некоторые области требуют прочих оценок руководства. Изменения в оценке этих факторов могут повлиять на отражаемую в отчетности справедливую стоимость. Руководство использует всю доступную рыночную информацию для оценки справедливой стоимости финансовых инструментов.

4	МСФО (IAS) 21	Переоценка активов и обязательств, выраженных в иностранной валюте	Функциональной валютой Организации является национальная валюта Российской Федерации, российский рубль. Монетарные активы и обязательства пересчитываются в рубли по курсу на соответствующую отчетную дату. Положительные и отрицательные курсовые разницы отражаются на счетах учета доходов и расходов.
5	МСФО (IAS) 1	Непрерывность деятельности	Бухгалтерская (финансовая) отчетность составляется на основе допущения, что Общество действует и будет действовать в обозримом будущем (по крайней мере, в течение 12 месяцев после окончания отчетного периода), но не ограничивается этим сроком. Таким образом, предполагается, что у Общества нет намерения или необходимости в ликвидации или существенном сокращении масштабов своей деятельности.
6	МСФО (IAS) 29	Информация в отношении пересчета показателей предыдущих периодов с учетом изменений общей покупательной способности рубля	Экономика Российской Федерации была экономикой с гиперинфляцией до 2003 года. Организация не имеет активов, приобретенных до данного периода
Раздел II. Изменения в учетной политике			
7	МСФО (IAS) 8	Описание изменений учетной политики, их причин и характера (раскрываются наименование МСФО, в соответствии с которым производятся изменения, причины, по которым применение новых МСФО обеспечивает более надежную и уместную корректировку, и дается описание влияния изменений учетной политики на корректировку текущего и	Не применимо
8	МСФО (IAS) 8	Приводятся наименования выпущенных, но не вступивших в силу МСФО с указанием дат, с которых планируется применение этих МСФО, дат, с которых требуется применение этих МСФО, характера предстоящих изменений в учетной политике, обсуждения ожидаемого влияния на отчетность или указанием того, что такое влияние не может быть обоснованно оценено	<p>В феврале 2021 года в МСФО (IAS) 8 внесены поправки, заменяющие определение изменений в бухгалтерских оценках определением бухгалтерских оценок.</p> <p>Согласно новому определению, бухгалтерские оценки - это «денежные суммы в финансовой отчетности, оценка которых связана с неопределенностью».</p> <p>Совет по МСФО (IASB) поясняет, что изменение в бухгалтерской оценке в результате появления новой информации или развития событий не является исправлением ошибки. Кроме того, эффекты от изменения исходных данных или метода оценки, использованного для расчета бухгалтерской оценки, представляют собой изменения в бухгалтерских оценках, если они не являются результатом исправления ошибок предыдущего периода.</p> <p>Поправки вступают в силу для годовых периодов, начинающихся 1 января 2023 года или после этой даты, в отношении изменений в учетной политике и изменений в бухгалтерских оценках, которые произойдут на эту дату или после этой даты.</p> <p>В настоящее время Общество изучает положения данных документов и их влияние на отчетность Общества</p>
Раздел III. Принципы учетной политики, которые представляются уместными для понимания бухгалтерской (финансовой) отчетности. Критерии признания и база оценки финансовых инструментов			

9	МСФО (IAS) 1, МСФО (IFRS) 7	Критерии признания и база оценки денежных средств и их эквивалентов	Денежные средства и их эквиваленты являются активами, которые легко могут быть конвертированы в определенную сумму денег и подвержены незначительному риску изменения стоимости. Денежные средства и их эквиваленты отражаются по амортизированной стоимости. Суммы, в отношении которых имеются какие-либо ограничения на использование исключаются из состава денежных средств и их эквивалентов.
10	МСФО (IAS) 1, МСФО (IFRS) 7	Критерии признания и база оценки средств, размещенных в кредитных организациях и банках-нерезидентах	Организация классифицирует денежные средства, выданные (размещенные) по договору займа или по договору банковского вклада, как оцениваемые после даты выдачи (размещения) по амортизированной стоимости, по справедливой стоимости через прочий совокупный доход или по справедливой стоимости через прибыль или убыток, исходя из бизнес-модели, используемой Организацией для управления финансовыми активами, и характеристик выданного (размещенного) займа или банковского вклада, связанных с предусмотренными договором денежными потоками.
11	МСФО (IFRS) 7, МСФО (IFRS) 9	Порядок признания и последующего учета финансовых активов, оцениваемых по справедливой стоимости через прибыль или убыток	В случае, если инвестиционная стратегия в соответствии с бизнес-моделью Организации предполагает активную краткосрочную торговлю финансовыми активами, доходность генерируют спекулятивные операции по купле-продаже с горизонтом инвестирования до 12 месяцев, финансовые активы при первоначальном признании отражаются по справедливой стоимости, последующая оценка производится по справедливой стоимости через прибыль или убыток.
12	МСФО (IFRS) 7, МСФО (IFRS) 9	Порядок признания и последующего учета финансовых активов, оцениваемых по справедливой стоимости через прочий совокупный доход	В случае, если инвестиционная стратегия в соответствии с бизнес-моделью Организации предполагает инвестиции в инструменты и активы высокого качества, которые могут быть оперативно реализованы для получения средств на покрытие текущих потребностей Организации в ликвидности, доходность генерируют как отдельные сделки покупки-продажи, так и денежные потоки, предусмотренные инструментом (выплаты дивидендов, процента, купона, номинала и т.д.), финансовые активы при первоначальном признании отражаются по справедливой стоимости, последующая оценка производится по справедливой стоимости через прочий совокупный доход.
13	МСФО (IFRS) 9, МСФО (IFRS) 7	Порядок признания и последующего учета финансовых активов, оцениваемых по амортизированной стоимости	В случае, если доходность генерируют предусмотренные инструментом денежные потоки (выплаты процента, купона, номинала и т.д.) финансовые активы при первоначальном признании отражаются по справедливой стоимости, последующая оценка производится по амортизированной стоимости.
14	МСФО (IAS) 1, МСФО (IAS) 27	Порядок признания и последующего учета инвестиций в дочерние, совместно контролируемые и ассоциированные предприятия	Не применимо в связи с отсутствием инвестиций в дочерние, совместно контролируемые и ассоциированные предприятия
15	МСФО (IAS) 1	Порядок признания и последующего учета прочих активов	Порядок признания и последующего учета прочих активов определяется внутренними документами Организации в случае наличия таких активов

16	МСФО (IFRS) 7, МСФО (IFRS) 9	Порядок признания и последующего учета финансовых обязательств, оцениваемых по справедливой стоимости через прибыль или убыток	Организация классифицирует финансовые обязательства как оцениваемые по справедливой стоимости через прибыль или убыток, если Организация при первоначальном признании по собственному усмотрению классифицирует обязательства в данную категорию, если это позволит устранить или значительно уменьшить непоследовательность подходов к оценке или признанию (учетное несоответствие), которое иначе возникло бы вследствие использования различных баз оценки активов или обязательств либо признания связанных с ними доходов и расходов.
17	МСФО (IFRS) 7, МСФО (IFRS) 9	Порядок признания и последующего учета финансовых обязательств, оцениваемых по амортизированной стоимости	Организация классифицирует все финансовые обязательства как оцениваемые впоследствии по амортизированной стоимости, за исключением случаев, когда Организация при первоначальном признании по собственному усмотрению, без права последующей реклассификации, классифицирует финансовые обязательства как оцениваемые по справедливой стоимости через прибыль или убыток если это позволит устранить или значительно уменьшить непоследовательность подходов к оценке или признанию (учетное несоответствие), которая иначе возникла бы вследствие использования различных баз оценки активов или обязательств либо признания связанных с ними доходов и расходов.
18	МСФО (IAS) 32	Порядок проведения взаимозачетов финансовых активов и финансовых обязательств	Финансовые активы и обязательства взаимозачитываются, и в отчете о финансовом положении отражается чистая текущая стоимость только в тех случаях, когда существует законодательно установленное право произвести взаимозачет отраженных сумм, а также намерение либо произвести взаимозачет, либо одновременно реализовать актив и урегулировать обязательство. Право на проведение зачета не должно быть обусловлено событием в будущем и должно иметь юридическую силу во всех следующих обстоятельствах: в ходе обычной деятельности, в случае неисполнения обязательства и в случае несостоятельности или банкротства.
Раздел IV. Порядок признания и последующего учета хеджирования			
19	МСФО (IFRS) 7	Хеджирование потоков денежных средств (описание типа хеджирования, характера хеджируемых рисков, финансовых инструментов, признанных инструментами хеджирования)	Не применимо в связи с отсутствием операций хеджирования
20	МСФО (IFRS) 7	Хеджирование справедливой стоимости (описание типа хеджирования, характера хеджируемых рисков, финансовых инструментов, признанных инструментами хеджирования)	Не применимо
21	МСФО (IFRS) 7	Хеджирование чистых инвестиций в иностранные подразделения (описание типа хеджирования, характера хеджируемых рисков, финансовых инструментов, признанных инструментами хеджирования)	Не применимо

Раздел V. Критерии признания и база оценки инвестиционного имущества			
22	МСФО (IAS) 40	Применяемая модель учета инвестиционного имущества	Не применимо в связи с отсутствием объектов инвестиционного имущества
23	МСФО (IAS) 40	Критерии, используемые организацией в целях проведения различия между инвестиционным имуществом и объектами собственности, занимаемыми владельцем, а также имуществом, предназначенным для продажи в ходе обычной деятельности	Не применимо
24	МСФО (IAS) 40	Степень, в которой справедливая стоимость инвестиционного имущества (измеренная или раскрытая в бухгалтерской (финансовой) отчетности) основана на оценке, произведенной независимым оценщиком, обладающим соответствующей признанной профессиональной квалификацией, а также недавним опытом проведения оценки инвестиций в недвижимость той же категории и того же места нахождения, что и оцениваемый объект	Не применимо
Раздел VI. Критерии признания, база оценки основных средств			
25	МСФО (IAS) 16	Критерии признания, способы, используемые для оценки основных средств (для каждой группы)	Группы объектов основных средств учитываются по стоимости приобретения за вычетом накопленной амортизации и накопленных убытков от обесценения.
26	МСФО (IAS) 16	Применяемые методы амортизации, порядок оценки ликвидационной стоимости	Применяется линейный метод амортизации
27	МСФО (IAS) 16	Применяемые сроки полезного использования (для каждой группы основных средств) и их изменения	Группа «Офисное оборудование» – 36 месяцев, Группа «Офисная мебель» - 37 месяцев, Группа «Транспортные средства» - 60 месяцев, для объектов основных средств, которые нельзя отнести ни к одной из установленных групп, срок полезного использования устанавливается индивидуально
Раздел VII. Критерии признания, база оценки нематериальных активов			
28	МСФО (IAS) 38	Определение и состав нематериальных активов	Нематериальные активы Организации имеют определенный срок полезного использования и, в основном, включают неисключительные права на программное обеспечение, лицензии и капитализированные расходы на программное обеспечение.
29	МСФО (IAS) 1	База оценки для каждого класса активов (стоимость приобретения за вычетом амортизации или стоимость переоценки за вычетом амортизации)	После первоначального признания нематериальные активы учитываются по стоимости приобретения за вычетом накопленной амортизации и накопленных убытков от обесценения. Нематериальные активы амортизируются на основании линейного метода и оцениваются на предмет обесценения в случае наличия признаков обесценения данных активов.

30	МСФО (IAS) 38	Раскрытие для каждого класса активов с неопределенным сроком полезного использования факта ежегодного тестирования на обесценение, информации о наличии возможных признаков обесценения	Не применимо
31	МСФО (IAS) 38	Применяемые сроки и методы амортизации для нематериальных активов с ограниченным сроком использования	Сроки амортизации НМА определяются исходя из фактических сроков использования актива.
32	МСФО (IAS) 38	Порядок учета затрат на создание нематериальных активов собственными силами	<p>Затраты, произведенные Организацией на стадии исследований при создании нематериального актива, не подлежат признанию в составе первоначальной стоимости нематериального актива, а признаются в качестве расходов на дату их возникновения.</p> <p>Затраты Организации на стадии разработки нематериального актива подлежат признанию в составе первоначальной стоимости нематериального актива при следующих условиях:</p> <ul style="list-style-type: none"> - нематериальный актив будет создавать будущие экономические выгоды; - организация может продемонстрировать техническую осуществимость завершения создания нематериального актива; - организация располагает ресурсами (техническими, финансовыми, прочими) для завершения разработки и использования нематериального актива; - организация способна надежно оценить затраты, относящиеся к нематериальному активу в процессе его разработки.
Раздел VIII. Порядок признания и последующего учета вознаграждений работникам и связанных с ними отчислений			
33	МСФО (IAS) 1, МСФО (IAS) 19	Порядок признания расходов, связанных с начислением заработной платы, включая компенсационные и стимулирующие выплаты, выплат по отпускам, пособий по временной нетрудоспособности и уходу за ребенком, вознаграждений по итогам года, выходных пособий	Расходы на заработную плату, страховые взносы в Пенсионный фонд и Фонд социального страхования Российской Федерации, оплачиваемые ежегодные отпуска и оплата за время болезни начисляются в году, когда соответствующие работы были выполнены сотрудниками Организации.
34	МСФО (IAS) 19	Описание пенсионных планов с установленными выплатами, реализуемых некредитной финансовой организацией	Не применимо
35	МСФО (IAS) 19	Использование метода дисконтированной стоимости для определения размера обязательства по пенсионному обеспечению и соответствующей стоимости вклада работников в отношении текущего периода	Не применимо

36	МСФО (IAS) 19	Порядок отражения в отчетности вознаграждений работникам по окончании трудовой деятельности, не ограниченных фиксируемыми платежами	Не применимо
Раздел IX. Критерии признания, база оценки и порядок учета других активов и обязательств			
37	МСФО (IAS) 1, МСФО (IFRS) 5	Порядок признания и последующего учета долгосрочных активов, предназначенных для продажи	<p>Объекты основных средств, нематериальных активов, признаются Организацией долгосрочными активами, предназначенными для продажи, если возмещение их стоимости будет происходить в результате продажи в течение 12 месяцев с даты признания в качестве долгосрочных активов, предназначенных для продажи, а не посредством продолжающегося использования, при одновременном выполнении следующих условий:</p> <ul style="list-style-type: none"> - долгосрочный актив готов к немедленной продаже в его текущем состоянии на условиях, соответствующих рыночным при продаже таких активов; - руководителем Организации (лицом, его замещающим, или иным уполномоченным лицом) принято решение о продаже (утвержден план продажи) долгосрочного актива; - организация ведет поиск покупателя долгосрочного актива, исходя из цены, которая является сопоставимой с его справедливой стоимостью; - действия Организации, требуемые для выполнения решения о продаже (плана продажи), показывают, что изменения в решении о продаже (плане продажи) или его отмена не планируются.
37.1	МСФО (IAS) 1, МСФО (IAS) 2	Порядок признания и последующего учета запасов	<p>В качестве запасов признаются активы в виде запасных частей, материалов, инвентаря, принадлежностей, изданий, которые будут потребляться при выполнении работ, оказании услуг в ходе обычной деятельности организации.</p> <p>Запасы оцениваются при признании в сумме фактических затрат на их приобретение, доставку и приведение в состояние, в котором они пригодны для использования (далее — по себестоимости).</p> <p>Запасы оцениваются при признании в сумме фактических затрат на их приобретение, доставку и приведение их в состояние, пригодное для использования, включая налог на добавленную стоимость, в размере определенном при осуществлении раздельного учета НДС.</p>
38	МСФО (IAS) 1, МСФО (IAS) 37	Порядок признания и последующего учета резервов - оценочных обязательств	Резервы под обязательства и отчисления представляют собой обязательства нефинансового характера с неопределенным сроком или суммой. Они начисляются при наличии у Организации обязанности (правовой или обусловленной практикой).
39	МСФО (IFRS) 16	Порядок признания, последующего учета, прекращения признания договоров аренды	Обязательство по аренде оценивается по приведенной стоимости будущих арендных платежей. Арендные платежи, которые включаются в оценку обязательства по договору аренды, состоят из платежей за право пользования базовым активом, определяемых в соответствии с пунктами 27 и 28 МСФО (IFRS) 16. При последующем учете Общество признает процентные расходы по обязательству по аренде.

39.1	МСФО (IFRS) 16	Факт использования некредитной финансовой организацией - арендатором права не признавать активы в форме права пользования и обязательства по договорам аренды, с описанием характера договоров аренды, в отношении которых указанное право применяется	По договору аренды машино-места, договору аренды резервной серверной не признаются активы в форме права пользования в связи с невыполнением условий пункта В25 МСФО (IFRS) 16 согласно которому клиент имеет право определять, как и для какой цели используется актив, если в рамках своего права пользования, определенного в договоре, он может изменять то, как и для какой цели используется актив в течение срока использования. Кроме того, договором аренды машино-места не определен идентифицированный актив, так как в договоре четко не зафиксированы такие параметры, как площадь машино-места, местонахождение на парковке, номер и т.д.
40	МСФО (IFRS) 9	Порядок признания, последующего учета, прекращения признания кредиторской задолженности	Торговая и прочая кредиторская задолженность начисляется, если контрагент выполнил свои контрактные обязательства, и отражается по амортизированной стоимости
41	МСФО (IAS) 1	Порядок признания и оценки уставного капитала, эмиссионного дохода	Уставный капитал признается по номинальной стоимости акций. Эмиссионный доход представляет собой превышение взносов в уставный капитал над номинальной стоимостью выпущенных акций
42	МСФО (IAS) 32, МСФО (IFRS) 7	Порядок признания и оценки собственных выкупленных акций (долей)	Если Организация выкупает собственные акции, собственный капитал уменьшается на величину уплаченной суммы, включая все дополнительные затраты по сделке, до момента реализации или погашения данных акций. В случае последующей продажи или перевыпуска этих акций полученная сумма включается в собственный капитал.
43	МСФО (IAS) 32, МСФО (IFRS) 7	Порядок признания и оценки резервного капитала	Формирование резервного капитала производится в соответствии с законодательством РФ и Уставом Организации
44	МСФО (IAS) 12	Порядок признания, оценки, последующего учета, прекращения признания отложенного налогового актива и отложенного налогового обязательства	Активы и обязательства по отложенному налогообложению определяются с использованием ставок налогообложения, которые действуют или по существу вступили в силу на отчетную дату и которые, как ожидается, будут применяться в период, когда будут восстановлены временные разницы или зачтены отложенные налоговые убытки. Отложенные налоговые активы по временным разницам, уменьшающим налогооблагаемую базу, и отложенные налоговые убытки отражаются в отчете о финансовом положении только в той степени, в какой существует вероятность получения налогооблагаемой прибыли, для уменьшения которой могут быть использованы временные разницы.
45	МСФО (IAS) 12	Порядок отражения дивидендов	Дивиденды отражаются в учете в том периоде, в котором они были объявлены. Информация о дивидендах, объявленных после отчетной даты, но до того, как финансовая отчетность была утверждена к выпуску, отражается в примечании "События после отчетной даты"

Организация: Акционерное общество ВТБ Специализированный депозитарий

Примечание 5. Денежные средства

Денежные средства

Таблица 5.1

Номер строки	Наименование показателя	31.12.2022г.			31.12.2021г.		
		Полная балансовая стоимость	Оценочный резерв под ожидаемые кредитные убытки	Балансовая стоимость	Полная балансовая стоимость	Оценочный резерв под ожидаемые кредитные убытки	Балансовая стоимость
1	2	3	4	5	6	7	8
1	Денежные средства в кассе	-	-	-	-	-	-
2	Денежные средства в пути	-	-	-	-	-	-
3	Денежные средства на расчетных счетах	1 552 148	-	1 552 148	1 552 045	-	1 552 045
4	Денежные средства, переданные в доверительное управление	-	-	-	-	-	-
5	Прочие денежные средства	662 126	-	662 126	300 372	-	300 372
6	Итого	2 214 274	-	2 214 274	1 852 417	-	1 852 417

По состоянию на 31 декабря 2022 г. у АО ВТБ Специализированный депозитарий были остатки денежных средств в 2-х кредитных организациях: Банк ВТБ (ПАО) и НКО АО НРД.

По состоянию на 31 декабря 2022 г. кредитные организации имеют рейтинги в соответствии с рейтинговой шкалой, разработанной Российскими рейтинговыми агентствами: Банк ВТБ (ПАО) - «AAA», НКО АО НРД - «AAA».

Рейтинг кредитоспособности Банка ВТБ (ПАО) в соответствии с рейтинговой шкалой, разработанной международными рейтинговыми агентствами, остается в статусе "стабильный" (в соответствии с письмом Банка России от 06.03.2022г. № ИН-018-38/28).

Сумма остатков денежных средств по состоянию на 31 декабря 2022 г. составляет: в Банке ВТБ (ПАО) 2 213 574,7 тыс.руб. (99,97% от общей суммы остатка денежных средств), в НКО АО НРД 699,3 тыс.руб. (0,03% от общей суммы остатка денежных средств).

Организация: Акционерное общество ВТБ Специализированный депозитарий

Примечание 5. Денежные средства

Компоненты денежных средств и их эквивалентов

Таблица 5.2

Номер строки	Наименование показателя	31.12.2022г.	31.12.2021г.
1	2	3	4
1	Денежные средства	2 214 274	1 852 417
2	Краткосрочные высоколиквидные ценные бумаги, классифицируемые как эквиваленты денежных средств в соответствии с учетной политикой	-	-
3	Остатки средств в кредитных организациях и банках-нерезидентах, классифицируемые как эквиваленты денежных средств в соответствии с учетной политикой	-	-
4	Кредит, полученный в порядке расчетов по расчетному счету (овердрафт)	-	-
4.1	Прочее	-	-
5	Итого	2 214 274	1 852 417

Организация: Акционерное общество ВТБ Специализированный депозитарий

Примечание 5. Денежные средства

Выверка изменений полной балансовой стоимости денежных средств за 2021 год

Таблица 5.4

Номер строки	Наименование показателя	Денежные средства на расчетных счетах	Денежные средства, переданные в доверительное управление	Прочие денежные средства	Итого
1	2	3	4	5	6
1	Полная балансовая стоимость по состоянию на начало отчетного периода, в том числе:	1 600 909	-	398 972	1 999 881
2	финансовые активы, кредитные убытки по которым ожидаются в течение 12 месяцев	-	-	-	-
3	финансовые активы, кредитные убытки по которым ожидаются в течение всего срока жизни (коллективная оценка)	1 600 909	-	398 972	1 999 881
4	финансовые активы, кредитные убытки по которым ожидаются в течение всего срока жизни (индивидуальная оценка)	-	-	-	-
5	кредитно-обесцененные финансовые активы	-	-	-	-
6	Поступление финансовых активов в том числе:	1 462 363	-	314 282 617	315 744 980
7	финансовые активы, кредитные убытки по которым ожидаются в течение 12 месяцев	-	-	-	-
8	финансовые активы, кредитные убытки по которым ожидаются в течение всего срока жизни (коллективная оценка)	1 462 363	-	314 282 617	315 744 980
9	финансовые активы, кредитные убытки по которым ожидаются в течение всего срока жизни (индивидуальная оценка)	-	-	-	-
10	кредитно-обесцененные финансовые активы	-	-	-	-
11	Прекращение признания финансовых активов в том числе:	-	-	-	-
12	финансовые активы, кредитные убытки по которым ожидаются в течение 12 месяцев	-	-	-	-
13	финансовые активы, кредитные убытки по которым ожидаются в течение всего срока жизни (коллективная оценка)	-	-	-	-
14	финансовые активы, кредитные убытки по которым ожидаются в течение всего срока жизни (индивидуальная оценка)	-	-	-	-
15	кредитно-обесцененные финансовые активы	-	-	-	-
16	Списание финансовых активов в том числе:	(1 511 227)	-	(314 381 217)	(315 892 444)
17	финансовые активы, кредитные убытки по которым ожидаются в течение 12 месяцев	-	-	-	-
18	финансовые активы, кредитные убытки по которым ожидаются в течение всего срока жизни (коллективная оценка)	(1 511 227)	-	(314 381 217)	(315 892 444)
19	финансовые активы, кредитные убытки по которым ожидаются в течение всего срока жизни (индивидуальная оценка)	-	-	-	-

20	кредитно-обесцененные финансовые активы	-	-	-	-
21	Изменения в результате модификации, которая не привела к прекращению признания финансового актива в том числе:	-	-	-	-
22	финансовые активы, кредитные убытки по которым ожидаются в течение 12 месяцев	-	-	-	-
23	финансовые активы, кредитные убытки по которым ожидаются в течение всего срока жизни (коллективная оценка)	-	-	-	-
24	финансовые активы, кредитные убытки по которым ожидаются в течение всего срока жизни (индивидуальная оценка)	-	-	-	-
25	кредитно-обесцененные финансовые активы	-	-	-	-
26	Изменение порядка определения оценочного резерва под ожидаемые кредитные убытки в том числе:	-	-	-	-
27	финансовые активы, кредитные убытки по которым ожидаются в течение 12 месяцев	-	-	-	-
28	финансовые активы, кредитные убытки по которым ожидаются в течение всего срока жизни (коллективная оценка)	-	-	-	-
29	финансовые активы, кредитные убытки по которым ожидаются в течение всего срока жизни (индивидуальная оценка)	-	-	-	-
30	кредитно-обесцененные финансовые активы	-	-	-	-
31	Прочие изменения в том числе:	-	-	-	-
32	финансовые активы, кредитные убытки по которым ожидаются в течение 12 месяцев	-	-	-	-
33	финансовые активы, кредитные убытки по которым ожидаются в течение всего срока жизни (коллективная оценка)	-	-	-	-
34	финансовые активы, кредитные убытки по которым ожидаются в течение всего срока жизни (индивидуальная оценка)	-	-	-	-
35	кредитно-обесцененные финансовые активы	-	-	-	-
36	Полная балансовая стоимость по состоянию на конец отчетного периода, в том числе:	1 552 045	-	300 372	1 852 417
37	финансовые активы, кредитные убытки по которым ожидаются в течение 12 месяцев	-	-	-	-
38	финансовые активы, кредитные убытки по которым ожидаются в течение всего срока жизни (коллективная оценка)	1 552 045	-	300 372	1 852 417
39	финансовые активы, кредитные убытки по которым ожидаются в течение всего срока жизни (индивидуальная оценка)	-	-	-	-
40	кредитно-обесцененные финансовые активы	-	-	-	-

Организация: Акционерное общество ВТБ Специализированный депозитарий

Примечание 5. Денежные средства

Выверка изменений полной балансовой стоимости денежных средств за 2022 год

Таблица 5.4

Номер строки	Наименование показателя	Денежные средства на расчетных счетах	Денежные средства, переданные в доверительное управление	Прочие денежные средства	Итого
1	2	3	4	5	6
1	Полная балансовая стоимость по состоянию на начало отчетного периода, в том числе:	1 552 045	-	300 372	1 852 417
2	финансовые активы, кредитные убытки по которым ожидаются в течение 12 месяцев	-	-	-	-
3	финансовые активы, кредитные убытки по которым ожидаются в течение всего срока жизни (коллективная оценка)	1 552 045	-	300 372	1 852 417
4	финансовые активы, кредитные убытки по которым ожидаются в течение всего срока жизни (индивидуальная оценка)	-	-	-	-
5	кредитно-обесцененные финансовые активы	-	-	-	-
6	Поступление финансовых активов в том числе:	1 478 422	-	563 652 855	565 131 277
7	финансовые активы, кредитные убытки по которым ожидаются в течение 12 месяцев	-	-	-	-
8	финансовые активы, кредитные убытки по которым ожидаются в течение всего срока жизни (коллективная оценка)	1 478 422	-	563 652 855	565 131 277
9	финансовые активы, кредитные убытки по которым ожидаются в течение всего срока жизни (индивидуальная оценка)	-	-	-	-
10	кредитно-обесцененные финансовые активы	-	-	-	-
11	Прекращение признания финансовых активов в том числе:	-	-	-	-
12	финансовые активы, кредитные убытки по которым ожидаются в течение 12 месяцев	-	-	-	-
13	финансовые активы, кредитные убытки по которым ожидаются в течение всего срока жизни (коллективная оценка)	-	-	-	-
14	финансовые активы, кредитные убытки по которым ожидаются в течение всего срока жизни (индивидуальная оценка)	-	-	-	-
15	кредитно-обесцененные финансовые активы	-	-	-	-
16	Списание финансовых активов в том числе:	(1 478 319)	-	(563 291 101)	(564 769 420)
17	финансовые активы, кредитные убытки по которым ожидаются в течение 12 месяцев	-	-	-	-
18	финансовые активы, кредитные убытки по которым ожидаются в течение всего срока жизни (коллективная оценка)	(1 478 319)	-	(563 291 101)	(564 769 420)
19	финансовые активы, кредитные убытки по которым ожидаются в течение всего срока жизни (индивидуальная оценка)	-	-	-	-

20	кредитно-обесцененные финансовые активы	-	-	-	-
21	Изменения в результате модификации, которая не привела к прекращению признания финансового актива в том числе:	-	-	-	-
22	финансовые активы, кредитные убытки по которым ожидаются в течение 12 месяцев	-	-	-	-
23	финансовые активы, кредитные убытки по которым ожидаются в течение всего срока жизни (коллективная оценка)	-	-	-	-
24	финансовые активы, кредитные убытки по которым ожидаются в течение всего срока жизни (индивидуальная оценка)	-	-	-	-
25	кредитно-обесцененные финансовые активы	-	-	-	-
26	Изменение порядка определения оценочного резерва под ожидаемые кредитные убытки в том числе:	-	-	-	-
27	финансовые активы, кредитные убытки по которым ожидаются в течение 12 месяцев	-	-	-	-
28	финансовые активы, кредитные убытки по которым ожидаются в течение всего срока жизни (коллективная оценка)	-	-	-	-
29	финансовые активы, кредитные убытки по которым ожидаются в течение всего срока жизни (индивидуальная оценка)	-	-	-	-
30	кредитно-обесцененные финансовые активы	-	-	-	-
31	Прочие изменения в том числе:	-	-	-	-
32	финансовые активы, кредитные убытки по которым ожидаются в течение 12 месяцев	-	-	-	-
33	финансовые активы, кредитные убытки по которым ожидаются в течение всего срока жизни (коллективная оценка)	-	-	-	-
34	финансовые активы, кредитные убытки по которым ожидаются в течение всего срока жизни (индивидуальная оценка)	-	-	-	-
35	кредитно-обесцененные финансовые активы	-	-	-	-
36	Полная балансовая стоимость по состоянию на конец отчетного периода, в том числе:	1 552 148	-	662 126	2 214 274
37	финансовые активы, кредитные убытки по которым ожидаются в течение 12 месяцев	-	-	-	-
38	финансовые активы, кредитные убытки по которым ожидаются в течение всего срока жизни (коллективная оценка)	1 552 148	-	662 126	2 214 274
39	финансовые активы, кредитные убытки по которым ожидаются в течение всего срока жизни (индивидуальная оценка)	-	-	-	-
40	кредитно-обесцененные финансовые активы	-	-	-	-

Организация: Акционерное общество ВТБ Специализированный депозитарий

Примечание 10. Финансовые активы, оцениваемые по амортизированной стоимости: средства в кредитных организациях и банках-нерезидентах

Средства в кредитных организациях и банках-нерезидентах

Таблица 10.1

Номер строки	Наименование показателя	31.12.2022г.			31.12.2021г.		
		Полная балансовая стоимость	Оценочный резерв под ожидаемые кредитные убытки	Балансовая стоимость	Полная балансовая стоимость	Оценочный резерв под ожидаемые кредитные убытки	Балансовая стоимость
1	2	3	4	5	6	7	8
1	Долговые ценные бумаги кредитных организаций и банков-нерезидентов, оцениваемые по амортизированной стоимости	-	-	-	-	-	-
2	Депозиты в кредитных организациях и банках-нерезидентах, оцениваемые по амортизированной стоимости, в том числе:	-	-	-	2 528	-	2 528
3	субординированные депозиты	-	-	-	-	-	-
4	Средства на клиринговых банковских счетах для исполнения обязательств и индивидуального клирингового обеспечения	-	-	-	-	-	-
5	Средства на клиринговых банковских счетах коллективного клирингового обеспечения (гарантийный фонд)	-	-	-	-	-	-
6	Средства коллективного клирингового обеспечения (гарантийный фонд), размещенные во вклады в кредитных организациях	-	-	-	-	-	-
7	Средства индивидуального клирингового обеспечения, размещенные во вклады в кредитных организациях	-	-	-	-	-	-
8	Средства в клиринговых организациях, предназначенные для исполнения обязательств, допущенных к клирингу, и индивидуального клирингового обеспечения	-	-	-	-	-	-
9	Средства в клиринговых организациях, предназначенные для коллективного клирингового обеспечения (гарантийный фонд)	-	-	-	-	-	-
10	Сделки обратного репо с кредитными организациями и банками-	-	-	-	-	-	-
11	Расчеты доверителей (комитентов) по брокерским операциям с ценными бумагами и другими финансовыми активами	-	-	-	-	-	-
12	Прочее	-	-	-	-	-	-
13	Итого	-	-	-	2 528	-	2 528

Организация: Акционерное общество ВТБ Специализированный депозитарий

Примечание 10. Выверка изменений полной балансовой стоимости средств в кредитных организациях и банках-нерезидентах

Выверка изменений полной балансовой стоимости средств в кредитных организациях и банках-нерезидентах за 2021 год.

Таблица 10.2

Номер строки	Наименование показателя	3	4	5	6	7	8	9	10	11	12	13	Итого	
		Долговые ценные бумаги кредитных организаций и банков-нерезидентов	Депозиты в кредитных организациях и банках-нерезидентах	Средства на клиринговых банковских счетах для исполнения обязательств и индивидуального клирингового обеспечения	Средства на клиринговых банковских счетах коллективного клирингового обеспечения (гравитийный фонд)	Средства коллективного клирингового обеспечения (гравитийный фонд), размещенные во вклады в кредитных организациях	Средства индивидуального клирингового обеспечения, размещенные во вклады в кредитных организациях	Средства в клиринговых организациях для исполнения обязательств, допущенных к клирингу, и индивидуального клирингового обеспечения	Средства в клиринговых организациях, предназначенные для коллективного клирингового обеспечения (гравитийный фонд)	Средства в клиринговых организациях, предназначенные для коллективного клирингового обеспечения (гравитийный фонд)	Сделки обратного репо с кредитными организациями и банками-нерезидентами	Расчеты доверителей (комитентов) во брокерских операциях с ценными бумагами и другими финансовыми активами	Прочие средства	
1	2	3	4	5	6	7	8	9	10	11	12	13	14	
1	Полная балансовая стоимость по состоянию на начало отчетного в том числе:	-	5 476	-	-	-	-	-	-	-	-	-	5 476	
2	финансовые активы, кредитные убытки по которым ожидаются в течение 12 месяцев	-	-	-	-	-	-	-	-	-	-	-	-	
3	финансовые активы, кредитные убытки по которым ожидаются в течение всего срока жизни (коллективная оценка)	-	5 476	-	-	-	-	-	-	-	-	-	5 476	
4	финансовые активы, кредитные убытки по которым ожидаются в течение всего срока жизни (индивидуальная оценка)	-	-	-	-	-	-	-	-	-	-	-	-	
5	кредитно-обесцененные финансовые активы	-	-	-	-	-	-	-	-	-	-	-	-	
6	Поступление финансовых активов в том числе:	-	3 023	-	-	-	-	-	-	-	-	-	3 023	
7	финансовые активы, кредитные убытки по которым ожидаются в течение 12 месяцев	-	-	-	-	-	-	-	-	-	-	-	-	
8	финансовые активы, кредитные убытки по которым ожидаются в течение всего срока жизни (коллективная оценка)	-	3 023	-	-	-	-	-	-	-	-	-	3 023	
9	финансовые активы, кредитные убытки по которым ожидаются в течение всего срока жизни (индивидуальная оценка)	-	-	-	-	-	-	-	-	-	-	-	-	
10	кредитно-обесцененные финансовые активы	-	-	-	-	-	-	-	-	-	-	-	-	
11	Прекращение признания финансовых активов в том числе:	-	(5 971)	-	-	-	-	-	-	-	-	-	(5 971)	
12	финансовые активы, кредитные убытки по которым ожидаются в течение 12 месяцев	-	-	-	-	-	-	-	-	-	-	-	-	

Организация: Акционерное общество ВТБ Специализированный депозитарий

Примечание 10. Выверка изменений полной балансовой стоимости средств в кредитных организациях и банках-нерезидентах

Выверка изменений полной балансовой стоимости средств в кредитных организациях и банках-нерезидентах за 2022 год

Таблица 10.2

Номер строки	Наименование показателя	3	4	5	6	7	8	9	10	11	12	13	14
1	2	3	4	5	6	7	8	9	10	11	12	13	14
1	Полная балансовая стоимость по состоянию на начало отчетного в том числе:	-	2 528	-	-	-	-	-	-	-	-	-	2 528
2	финансовые активы, кредитные убытки по которым ожидаются в течение 12 месяцев	-	-	-	-	-	-	-	-	-	-	-	-
3	финансовые активы, кредитные убытки по которым ожидаются в течение всего срока жизни (коллективная оценка)	-	2 528	-	-	-	-	-	-	-	-	-	2 528
4	финансовые активы, кредитные убытки по которым ожидаются в течение всего срока жизни (индивидуальная оценка)	-	-	-	-	-	-	-	-	-	-	-	-
5	кредитно-обеспеченные финансовые активы	-	-	-	-	-	-	-	-	-	-	-	-
6	Поступление финансовых активов в том числе:	-	-	-	-	-	-	-	-	-	-	-	-
7	финансовые активы, кредитные убытки по которым ожидаются в течение 12 месяцев	-	-	-	-	-	-	-	-	-	-	-	-
8	финансовые активы, кредитные убытки по которым ожидаются в течение всего срока жизни (коллективная оценка)	-	-	-	-	-	-	-	-	-	-	-	-
9	финансовые активы, кредитные убытки по которым ожидаются в течение всего срока жизни (индивидуальная оценка)	-	-	-	-	-	-	-	-	-	-	-	-
10	кредитно-обеспеченные финансовые активы	-	-	-	-	-	-	-	-	-	-	-	-
11	Прекращение признания финансовых активов в том числе:	-	(2 528)	-	-	-	-	-	-	-	-	-	(2 528)
12	финансовые активы, кредитные убытки по которым ожидаются в течение 12 месяцев	-	-	-	-	-	-	-	-	-	-	-	-

Организация: Акционерное общество ВТБ Специализированный депозитарий

Примечание 10. Выверка изменений полной балансовой стоимости средств в кредитных организациях и банках-нерезидентах

Информация по номинальным процентным ставкам и ожидаемым срокам погашения по средствам в кредитных организациях и банках-нерезидентах

Таблица 10.4

Номер строки	Наименование показателя	31.12.2022г.		31.12.2021г.	
		Диапазон конкретных процентных ставок	Временной интервал сроков погашения	Диапазон конкретных процентных ставок	Временной интервал сроков погашения
1	2	3	4	5	6
1	Долговые ценные бумаги в кредитных организациях и банках-нерезидентах, оцениваемые по амортизированной стоимости	-	-	-	-
2	Депозиты в кредитных организациях и банках-нерезидентах, оцениваемые по амортизированной стоимости	-	-	0,5-0,7%	до 12 месяцев
3	Средства на клиринговых банковских счетах для исполнения обязательств и индивидуального клирингового обеспечения	-	-	-	-
4	Средства на клиринговых банковских счетах коллективного клирингового обеспечения	-	-	-	-
5	Средства коллективного клирингового обеспечения (гарантийный фонд), размещенные во вклады в кредитных организациях	-	-	-	-
6	Средства индивидуального клирингового обеспечения, размещенные во вклады в кредитных организациях	-	-	-	-
7	Средства в клиринговых организациях, предназначенные для исполнения обязательств, допущенных к клирингу, и индивидуального клирингового обеспечения	-	-	-	-
8	Средства в клиринговых организациях, предназначенные для коллективного клирингового обеспечения (гарантийный фонд)	-	-	-	-
9	Сделки обратного репо с кредитными организациями и банками-нерезидентами	-	-	-	-
10	Расчеты доверителей (комитентов) по брокерским операциям с ценными бумагами и другими финансовыми активами	-	-	-	-

Организация: Акционерное общество ВТБ Специализированный депозитарий

Примечание 11. Финансовые активы, оцениваемые по амортизированной стоимости: займы выданные и прочие размещенные средства

Займы выданные и прочие размещенные средства

Таблица 11.1

Номер строки	Наименование показателя	31.12.2022г.			31.12.2021г.		
		Полная балансовая стоимость	Оценочный резерв под ожидаемые кредитные убытки	Балансовая стоимость	Полная балансовая стоимость	Оценочный резерв под ожидаемые кредитные убытки	Балансовая стоимость
1	2	3	4	5	6	7	8
1	Требования по возврату выданного обеспечения	-	-	-	-	-	-
2	Долговые ценные бумаги некредитных организаций, оцениваемые по амортизированной стоимости	-	-	-	-	-	-
3	Средства в некредитных клиринговых организациях	-	-	-	-	-	-
4	Маржинальные займы, предоставленные физическим лицам, оцениваемые по амортизированной стоимости	-	-	-	-	-	-
5	Маржинальные займы, предоставленные юридическим лицам и индивидуальным предпринимателям, оцениваемые по амортизированной стоимости	-	-	-	-	-	-
6	Прочие выданные займы и размещенные средства, оцениваемые по амортизированной стоимости	7 077	(304)	6 773	7 077	(304)	6 773
7	Сделки обратного репо с некредитными организациями	-	-	-	-	-	-
6	Итого	7 077	(304)	6 773	7 077	(304)	6 773

Организация: Акционерное общество ВТБ Специализированный депозитарий

Примечание 11. Финансовые активы, оцениваемые по амортизированной стоимости: займы выданные и прочие размещенные средства

Выверка изменений полной балансовой стоимости займов выданных и прочих размещенных средств за 2021 год

Таблица 11.2

Номер строки	Наименование показателя	3	4	5	6	7	8	9	Итого
		Требования по возврату выданного обеспечения	Долговые ценные бумаги некредитных организаций, оцениваемые по амортизированной стоимости	Средства в некредитных клиринговых организациях	Маржинальные займы, предоставленные физическим лицам, оцениваемые по амортизированной стоимости	Маржинальные займы, предоставленные юридическим лицам и индивидуальным предпринимателям, оцениваемые по амортизированной стоимости	Прочие выданные займы и размещенные средства, оцениваемые по амортизированной стоимости	Сделки обратного рево с некредитными организациями	
1	2	3	4	5	6	7	8	9	10
1	Полная балансовая стоимость по состоянию на начало отчетного периода, в том числе:	-	-	-	-	-	240	-	240
2	финансовые активы, кредитные убытки по которым ожидаются в течение 12 месяцев	-	-	-	-	-	-	-	-
3	финансовые активы, кредитные убытки по которым ожидаются в течение всего срока жизни (коллективная оценка)	-	-	-	-	-	-	-	-
4	финансовые активы, кредитные убытки по которым ожидаются в течение всего срока жизни (индивидуальная оценка)	-	-	-	-	-	240	-	240
5	кредитно-обесцененные финансовые активы	-	-	-	-	-	-	-	-
6	Поступление финансовых активов в том числе:	-	-	-	-	-	7 077	-	7 077
7	финансовые активы, кредитные убытки по которым ожидаются в течение 12 месяцев	-	-	-	-	-	-	-	-
8	финансовые активы, кредитные убытки по которым ожидаются в течение всего срока жизни (коллективная оценка)	-	-	-	-	-	-	-	-
9	финансовые активы, кредитные убытки по которым ожидаются в течение всего срока жизни (индивидуальная оценка)	-	-	-	-	-	7 077	-	7 077
10	кредитно-обесцененные финансовые активы	-	-	-	-	-	-	-	-
11	Прекращение признания финансовых активов в том числе:						(240)	-	(240)

28	финансовые активы, кредитные убытки по которым ожидаются в течение всего срока жизни (коллективная оценка)	-	-	-	-	-	-	-	-	-	-	-	-	-	-	-	-	-	-	-			
29	финансовые активы, кредитные убытки по которым ожидаются в течение всего срока жизни (индивидуальная оценка)	-	-	-	-	-	-	-	-	-	-	-	-	-	-	-	-	-	-	-	-		
30	кредитно-обесцененные финансовые активы	-	-	-	-	-	-	-	-	-	-	-	-	-	-	-	-	-	-	-	-		
31	Прочие изменения в том числе:	-	-	-	-	-	-	-	-	-	-	-	-	-	-	-	-	-	-	-	-		
32	финансовые активы, кредитные убытки по которым ожидаются в течение 12 месяцев	-	-	-	-	-	-	-	-	-	-	-	-	-	-	-	-	-	-	-	-		
33	финансовые активы, кредитные убытки по которым ожидаются в течение всего срока жизни (коллективная оценка)	-	-	-	-	-	-	-	-	-	-	-	-	-	-	-	-	-	-	-	-		
34	финансовые активы, кредитные убытки по которым ожидаются в течение всего срока жизни (индивидуальная оценка)	-	-	-	-	-	-	-	-	-	-	-	-	-	-	-	-	-	-	-	-		
35	кредитно-обесцененные финансовые активы	-	-	-	-	-	-	-	-	-	-	-	-	-	-	-	-	-	-	-	-		
36	Полная балансовая стоимость по состоянию на конец отчетного периода, в том числе:	-	-	-	-	-	-	-	-	-	-	-	-	-	-	-	-	-	-	-	-	7 077	
37	финансовые активы, кредитные убытки по которым ожидаются в течение 12 месяцев	-	-	-	-	-	-	-	-	-	-	-	-	-	-	-	-	-	-	-	-	-	
38	финансовые активы, кредитные убытки по которым ожидаются в течение всего срока жизни (коллективная оценка)	-	-	-	-	-	-	-	-	-	-	-	-	-	-	-	-	-	-	-	-	-	
39	финансовые активы, кредитные убытки по которым ожидаются в течение всего срока жизни (индивидуальная оценка)	-	-	-	-	-	-	-	-	-	-	-	-	-	-	-	-	-	-	-	-	-	7 077
40	кредитно-обесцененные финансовые активы	-	-	-	-	-	-	-	-	-	-	-	-	-	-	-	-	-	-	-	-	-	-

Организация: Акционерное общество ВТБ Специализированный депозитарий

Примечание 11. Финансовые активы, оцениваемые по амортизированной стоимости: займы выданные и прочие размещенные средства

Выверка изменений полной балансовой стоимости займов выданных и прочих размещенных средств за 2022 год

Таблица 11.2

Номер строки	Наименование показателя	3	4	5	6	7	8	9	Итого
		Требования по возврату выданного обеспечения	Долговые ценные бумаги некредитных организаций, оцениваемые по амортизированной стоимости	Средства в некредитных клиринговых организациях	Маржинальные займы, предоставленные физическим лицам, оцениваемые по амортизированной стоимости	Маржинальные займы, предоставленные юридическим лицам и индивидуальным предпринимателям, оцениваемые по амортизированной стоимости	Прочие выданные займы и размещенные средства, оцениваемые по амортизированной стоимости	Сделки обратного репо с некредитными организациями	
1	2	3	4	5	6	7	8	9	10
1	Полная балансовая стоимость по состоянию на начало отчетного периода, в том числе:	-	-	-	-	-	7 077	-	7 077
2	финансовые активы, кредитные убытки по которым ожидаются в течение 12 месяцев	-	-	-	-	-	-	-	-
3	финансовые активы, кредитные убытки по которым ожидаются в течение всего срока жизни (коллективная оценка)	-	-	-	-	-	-	-	-
4	финансовые активы, кредитные убытки по которым ожидаются в течение всего срока жизни (индивидуальная оценка)	-	-	-	-	-	7 077	-	7 077
5	кредитно-обесцененные финансовые активы	-	-	-	-	-	-	-	-
6	Поступление финансовых активов в том числе:	-	-	-	-	-	-	-	-
7	финансовые активы, кредитные убытки по которым ожидаются в течение 12 месяцев	-	-	-	-	-	-	-	-
8	финансовые активы, кредитные убытки по которым ожидаются в течение всего срока жизни (коллективная оценка)	-	-	-	-	-	-	-	-
9	финансовые активы, кредитные убытки по которым ожидаются в течение всего срока жизни (индивидуальная оценка)	-	-	-	-	-	7 077	-	7 077

Организация: Акционерное общество ВТБ Специализированный депозитарий

Примечание 11. Финансовые активы, оцениваемые по амортизированной стоимости: займы выданные и прочие размещенные средства

Выверка изменений оценочного резерва под ожидаемые кредитные убытки по займам выданным и прочим размещенным средствам за 2021 год

Таблица 11.3

Номер строки	Наименование показателя	3	4	5	6	7	8	9	Итого
		Требования по возврату выданного обеспечения	Долговые ценные бумаги некредитных организаций, оцениваемые по амортизированной стоимости	Средства в некредитных клиринговых организациях	Маржинальные займы, предоставленные физическим лицам, оцениваемые по амортизированной стоимости	Маржинальные займы, предоставленные юридическим лицам и индивидуальным предпринимателям, оцениваемые по амортизированной стоимости	Прочие выданные займы и размещенные средства, оцениваемые по амортизированной стоимости	Сделки обратного репо с некредитными организациями	
1	2	3	4	5	6	7	8	9	10
1	Оценочный резерв под ожидаемые кредитные убытки по состоянию на начало отчетного периода, в том числе:	-	-	-	-	-	1	-	1
2	финансовые активы, кредитные убытки по которым ожидаются в течение 12 месяцев	-	-	-	-	-	-	-	-
3	финансовые активы, кредитные убытки по которым ожидаются в течение всего срока жизни (коллективная оценка)	-	-	-	-	-	-	-	-
4	финансовые активы, кредитные убытки по которым ожидаются в течение всего срока жизни (индивидуальная оценка)	-	-	-	-	-	1	-	1
5	кредитно-обесцененные финансовые активы	-	-	-	-	-	-	-	-
6	Поступление финансовых активов в том числе:	-	-	-	-	-	304	-	304
7	финансовые активы, кредитные убытки по которым ожидаются в течение 12 месяцев	-	-	-	-	-	-	-	-
8	финансовые активы, кредитные убытки по которым ожидаются в течение всего срока жизни (коллективная оценка)	-	-	-	-	-	-	-	-

37	финансовые активы, кредитные убытки по которым ожидаются в течение 12 месяцев	-	-	-	-	-	-	-	-	-	-	-	-
38	финансовые активы, кредитные убытки по которым ожидаются в течение всего срока жизни (коллективная оценка)	-	-	-	-	-	-	-	-	-	-	-	-
39	финансовые активы, кредитные убытки по которым ожидаются в течение всего срока жизни (индивидуальная оценка)	-	-	-	-	-	-	-	-	-	304	-	304
40	кредитно-обесцененные финансовые активы	-	-	-	-	-	-	-	-	-	-	-	-

Организация: Акционерное общество ВТБ Специализированный депозитарий

Примечание 11. Финансовые активы, оцениваемые по амортизированной стоимости: займы выданные и прочие размещенные средства

Выверка изменений оценочного резерва под ожидаемые кредитные убытки по займам выданным и прочим размещенным средствам за 2022 год

Таблица 11.3

Номер строки	Наименование показателя	Требования по возврату выданного обеспечения	Долговые ценные бумаги некредитных организаций, оцениваемые по амортизированной стоимости	Средства в некредитных клиринговых организациях	Маржинальные займы, предоставленные физическим лицам, оцениваемые по амортизированной стоимости	Маржинальные займы, предоставленные юридическим лицам и индивидуальным предпринимателям, оцениваемые по амортизированной стоимости	Прочие выданные займы и размещенные средства, оцениваемые по амортизированной стоимости	Сделки обратного репо с некредитными организациями	Итого
1	2								
1	Оценочный резерв под ожидаемые кредитные убытки по состоянию на начало отчетного периода, в том числе:	-	-	-	-	-	304	-	304
2	финансовые активы, кредитные убытки по которым ожидаются в течение 12 месяцев	-	-	-	-	-	-	-	-
3	финансовые активы, кредитные убытки по которым ожидаются в течение всего срока жизни (коллективная оценка)	-	-	-	-	-	-	-	-
4	финансовые активы, кредитные убытки по которым ожидаются в течение всего срока жизни (индивидуальная оценка)	-	-	-	-	-	304	-	304
5	кредитно-обесцененные финансовые активы	-	-	-	-	-	-	-	-
6	Поступление финансовых активов в том числе:	-	-	-	-	-	-	-	-
7	финансовые активы, кредитные убытки по которым ожидаются в течение 12 месяцев	-	-	-	-	-	-	-	-
8	финансовые активы, кредитные убытки по которым ожидаются в течение всего срока жизни (коллективная оценка)	-	-	-	-	-	-	-	-
9	финансовые активы, кредитные убытки по которым ожидаются в течение всего срока жизни (индивидуальная оценка)	-	-	-	-	-	-	-	-
10	кредитно-обесцененные финансовые активы	-	-	-	-	-	-	-	-

Организация: Акционерное общество ВТБ Специализированный депозитарий

Примечание 12. Финансовые активы, оцениваемые по амортизированной стоимости: дебиторская задолженность

Дебиторская задолженность

Таблица 12.1

Номер строки	Наименование показателя	31.12.2022г.			31.12.2021г.		
		Полная балансовая стоимость	Резерв под обесценение	Балансовая стоимость	Полная балансовая стоимость	Резерв под обесценение	Балансовая стоимость
1	2	3	4	5	6	7	8
1	Расчеты по начисленным доходам по акциям, долям, паям	-	-	-	-	-	-
2	Дебиторская задолженность клиентов	105 458	(5 166)	100 292	126 444	(5 989)	120 455
3	Расчеты с валютными и фондовыми биржами	-	-	-	-	-	-
4	Расчеты по конверсионным операциям, производным финансовым инструментам, операциям с ценными бумагами	-	-	-	-	-	-
5	Дебиторская задолженность по финансовой аренде	-	-	-	-	-	-
6	Прочая дебиторская задолженность	72	-	72	87	-	87
7	Итого	105 530	(5 166)	100 364	126 531	(5 989)	120 542

Дебиторская задолженность клиентов представлена задолженностью клиентов по депозитарной деятельности в сумме 32 417 тысяч рублей (на 31.12.2021г.: 31 032 тысяч рублей); по деятельности специализированного депозитария в сумме 73 041 тысяч рублей (на 31.12.2021 года: 95 412 тысяч рублей)

Организация: Акционерное общество ВТБ Специализированный депозитарий

Примечание 12. Финансовые активы, оцениваемые по амортизированной стоимости: дебиторская задолженность

Выверка изменений полной балансовой стоимости дебиторской задолженности за 2021 год

Таблица 12.2

Помер строки	Наименование показателя	Дебиторская задолженность клиентов	Расчеты с валютными и фондовыми биржами	Расчеты по конверсионным операциям, производным финансовым инструментам, операциям с ценными бумагами	Дебиторская задолженность по финансовой аренде	Прочая дебиторская задолженность	Итого
1	2	3	4	5	6	7	8
1	Полная балансовая стоимость по состоянию на начало отчетного периода, в том числе:	118 665	-	-	-	80	118 745
2	финансовые активы, кредитные убытки по которым ожидаются в течение 12 месяцев	-	-	-	-	-	-
3	финансовые активы, кредитные убытки по которым ожидаются в течение всего срока жизни (коллективная оценка)	115 595	-	-	-	80	115 675
4	финансовые активы, кредитные убытки по которым ожидаются в течение всего срока жизни (индивидуальная оценка)	-	-	-	-	-	-
5	кредитно-обесцененные финансовые активы	3 070	-	-	-	-	3 070
6	Поступление финансовых активов в том числе:	1 374 324	-	-	-	503 344	1 877 668
7	финансовые активы, кредитные убытки по которым ожидаются в течение 12 месяцев	-	-	-	-	-	-
8	финансовые активы, кредитные убытки по которым ожидаются в течение всего срока жизни (коллективная оценка)	1 373 226	-	-	-	503 344	1 876 570
9	финансовые активы, кредитные убытки по которым ожидаются в течение всего срока жизни (индивидуальная оценка)	-	-	-	-	-	-
10	кредитно-обесцененные финансовые активы	1 098	-	-	-	-	1 098
11	Прекращение признания финансовых в том числе:	-	-	-	-	-	-
12	финансовые активы, кредитные убытки по которым ожидаются в течение 12 месяцев	-	-	-	-	-	-
13	финансовые активы, кредитные убытки по которым ожидаются в течение всего срока жизни (коллективная оценка)	-	-	-	-	-	-
14	финансовые активы, кредитные убытки по которым ожидаются в течение всего срока жизни (индивидуальная оценка)	-	-	-	-	-	-
15	кредитно-обесцененные финансовые активы	-	-	-	-	-	-
16	Списание финансовых активов в том числе:	(1 366 544)	-	-	-	(503 338)	(1 869 882)
17	финансовые активы, кредитные убытки по которым ожидаются в течение 12 месяцев	-	-	-	-	-	-
18	финансовые активы, кредитные убытки по которым ожидаются в течение всего срока жизни (коллективная оценка)	(1 365 703)	-	-	-	(503 338)	(1 869 041)
19	финансовые активы, кредитные убытки по которым ожидаются в течение всего срока жизни (индивидуальная оценка)	-	-	-	-	-	-

20	кредитно-обесцененные финансовые активы	(841)	-	-	-	-	(841)
21	Изменения в результате модификации, которая не привела к прекращению признания финансового актива в том числе:	-	-	-	-	-	-
22	финансовые активы, кредитные убытки по которым ожидаются в течение 12 месяцев	-	-	-	-	-	-
23	финансовые активы, кредитные убытки по которым ожидаются в течение всего срока жизни (коллективная оценка)	-	-	-	-	-	-
24	финансовые активы, кредитные убытки по которым ожидаются в течение всего срока жизни (индивидуальная оценка)	-	-	-	-	-	-
25	кредитно-обесцененные финансовые активы	-	-	-	-	-	-
26	Изменение порядка определения оценочного резерва под ожидаемые кредитные убытки в том числе:	-	-	-	-	-	-
27	финансовые активы, кредитные убытки по которым ожидаются в течение 12 месяцев	-	-	-	-	-	-
28	финансовые активы, кредитные убытки по которым ожидаются в течение всего срока жизни (коллективная оценка)	-	-	-	-	-	-
29	финансовые активы, кредитные убытки по которым ожидаются в течение всего срока жизни (индивидуальная оценка)	-	-	-	-	-	-
30	кредитно-обесцененные финансовые активы	-	-	-	-	-	-
31	Прочие изменения в том числе:	-	-	-	-	-	-
32	финансовые активы, кредитные убытки по которым ожидаются в течение 12 месяцев	-	-	-	-	-	-
33	финансовые активы, кредитные убытки по которым ожидаются в течение всего срока жизни (коллективная оценка)	-	-	-	-	-	-
34	финансовые активы, кредитные убытки по которым ожидаются в течение всего срока жизни (индивидуальная оценка)	-	-	-	-	-	-
35	кредитно-обесцененные финансовые активы	-	-	-	-	-	-
36	Полная балансовая стоимость по состоянию на конец отчетного периода, в том числе:	126 445	-	-	-	86	126 531
37	финансовые активы, кредитные убытки по которым ожидаются в течение 12 месяцев	-	-	-	-	-	-
38	финансовые активы, кредитные убытки по которым ожидаются в течение всего срока жизни (коллективная оценка)	123 118	-	-	-	86	123 204
39	финансовые активы, кредитные убытки по которым ожидаются в течение всего срока жизни (индивидуальная оценка)	-	-	-	-	-	-
40	кредитно-обесцененные финансовые активы	3 327	-	-	-	-	3 327

Организация: Акционерное общество ВТБ Специализированный депозитарий

Примечание 12. Финансовые активы, оцениваемые по амортизированной стоимости; дебиторская задолженность

Выверка изменений полной балансовой стоимости дебиторской задолженности за 2022 год

Таблица 12.2

Номер строки	Наименование показателя	Дебиторская задолженность клиентов	Расчеты с валютными и фондовыми биржами	Расчеты по конверсионным операциям, производным финансовым инструментам, операциям с ценными бумагами	Дебиторская задолженность по финансовой аренде	Прочая дебиторская задолженность	Итого
1	2	3	4	5	6	7	8
1	Полная балансовая стоимость по состоянию на начало отчетного периода, в том числе:	126 445	-	-	-	86	126 531
2	финансовые активы, кредитные убытки по которым ожидаются в течение 12 месяцев	-	-	-	-	-	-
3	финансовые активы, кредитные убытки по которым ожидаются в течение всего срока жизни (коллективная оценка)	123 118	-	-	-	86	123 204
4	финансовые активы, кредитные убытки по которым ожидаются в течение всего срока жизни (индивидуальная оценка)	-	-	-	-	-	-
5	кредитно-обесцененные финансовые активы	3 327	-	-	-	-	3 327
6	Поступление финансовых активов в том числе:	1 306 054	-	-	-	475 576	1 781 630
7	финансовые активы, кредитные убытки по которым ожидаются в течение 12 месяцев	-	-	-	-	-	-
8	финансовые активы, кредитные убытки по которым ожидаются в течение всего срока жизни (коллективная оценка)	1 305 020	-	-	-	475 576	1 780 596
9	финансовые активы, кредитные убытки по которым ожидаются в течение всего срока жизни (индивидуальная оценка)	-	-	-	-	-	-
10	кредитно-обесцененные финансовые активы	1 034	-	-	-	-	1 034
11	Прекращение признания финансовых в том числе:	-	-	-	-	-	-
12	финансовые активы, кредитные убытки по которым ожидаются в течение 12 месяцев	-	-	-	-	-	-
13	финансовые активы, кредитные убытки по которым ожидаются в течение всего срока жизни (коллективная оценка)	-	-	-	-	-	-
14	финансовые активы, кредитные убытки по которым ожидаются в течение всего срока жизни (индивидуальная оценка)	-	-	-	-	-	-
15	кредитно-обесцененные финансовые активы	-	-	-	-	-	-
16	Списание финансовых активов в том числе:	(1 327 040)	-	-	-	(475 591)	(1 802 631)
17	финансовые активы, кредитные убытки по которым ожидаются в течение 12 месяцев	-	-	-	-	-	-
18	финансовые активы, кредитные убытки по которым ожидаются в течение всего срока жизни (коллективная оценка)	(1 325 021)	-	-	-	(475 591)	(1 800 612)
19	финансовые активы, кредитные убытки по которым ожидаются в течение всего срока жизни (индивидуальная оценка)	-	-	-	-	-	-
20	кредитно-обесцененные финансовые активы	(2 019)	-	-	-	-	(2 019)
21	Изменения в результате модификации, которая не привела к прекращению признания финансового актива в том числе:	-	-	-	-	-	-

22	финансовые активы, кредитные убытки по которым ожидаются в течение 12 месяцев	-	-	-	-	-	-
23	финансовые активы, кредитные убытки по которым ожидаются в течение всего срока жизни (коллективная оценка)	-	-	-	-	-	-
24	финансовые активы, кредитные убытки по которым ожидаются в течение всего срока жизни (индивидуальная оценка)	-	-	-	-	-	-
25	кредитно-обесцененные финансовые активы	-	-	-	-	-	-
26	Изменение порядка определения оценочного резерва под ожидаемые кредитные убытки в том числе:	-	-	-	-	-	-
27	финансовые активы, кредитные убытки по которым ожидаются в течение 12 месяцев	-	-	-	-	-	-
28	финансовые активы, кредитные убытки по которым ожидаются в течение всего срока жизни (коллективная оценка)	-	-	-	-	-	-
29	финансовые активы, кредитные убытки по которым ожидаются в течение всего срока жизни (индивидуальная оценка)	-	-	-	-	-	-
30	кредитно-обесцененные финансовые активы	-	-	-	-	-	-
31	Прочие изменения в том числе:	-	-	-	-	-	-
32	финансовые активы, кредитные убытки по которым ожидаются в течение 12 месяцев	-	-	-	-	-	-
33	финансовые активы, кредитные убытки по которым ожидаются в течение всего срока жизни (коллективная оценка)	-	-	-	-	-	-
34	финансовые активы, кредитные убытки по которым ожидаются в течение всего срока жизни (индивидуальная оценка)	-	-	-	-	-	-
35	кредитно-обесцененные финансовые активы	-	-	-	-	-	-
36	Полная балансовая стоимость по состоянию на конец отчетного периода, в том числе:	105 459	-	-	-	71	105 530
37	финансовые активы, кредитные убытки по которым ожидаются в течение 12 месяцев	-	-	-	-	-	-
38	финансовые активы, кредитные убытки по которым ожидаются в течение всего срока жизни (коллективная оценка)	103 117	-	-	-	71	103 188
39	финансовые активы, кредитные убытки по которым ожидаются в течение всего срока жизни (индивидуальная оценка)	-	-	-	-	-	-
40	кредитно-обесцененные финансовые активы	2 342	-	-	-	-	2 342

Организация: Акционерное общество ВТБ Специализированный депозитарий

Примечание 12. Финансовые активы, оцениваемые по амортизированной стоимости; дебиторская задолженность

Выверка изменений оценочного резерва под ожидаемые кредитные убытки по дебиторской задолженности за 2021 год

Таблица 12.3

Номер строки	Наименование показателя	Дебиторская задолженность клиентов	Расчеты с валютными и фондовыми биржами	Расчеты по конверсионным операциям, производным финансовым инструментам, операциям с ценными бумагами	Дебиторская задолженность по финансовой аренде	Прочая дебиторская задолженность	Итого
1	2	3	4	5	6	7	8
1	Оценочный резерв под ожидаемые кредитные убытки по состоянию на начало отчетного периода, в том числе:	(4 643)	-	-	-	-	(4 643)
2	финансовые активы, кредитные убытки по которым ожидаются в течение 12 месяцев	-	-	-	-	-	-
3	финансовые активы, кредитные убытки по которым ожидаются в течение всего срока жизни (коллективная оценка)	(4 643)	-	-	-	-	(4 643)
4	финансовые активы, кредитные убытки по которым ожидаются в течение всего срока жизни (индивидуальная оценка)	-	-	-	-	-	-
5	кредитно-обесцененные финансовые активы	-	-	-	-	-	-
6	Поступление финансовых активов в том числе:	(5 335)	-	-	-	-	(5 335)
7	финансовые активы, кредитные убытки по которым ожидаются в течение 12 месяцев	-	-	-	-	-	-
8	финансовые активы, кредитные убытки по которым ожидаются в течение всего срока жизни (коллективная оценка)	(1 280)	-	-	-	-	(4 643)
9	финансовые активы, кредитные убытки по которым ожидаются в течение всего срока жизни (индивидуальная оценка)	-	-	-	-	-	-
10	кредитно-обесцененные финансовые активы	(4 055)	-	-	-	-	(4 643)
11	Прекращение признания финансовых активов в том числе:	-	-	-	-	-	-
12	финансовые активы, кредитные убытки по которым ожидаются в течение 12 месяцев	-	-	-	-	-	-
13	финансовые активы, кредитные убытки по которым ожидаются в течение всего срока жизни (коллективная оценка)	-	-	-	-	-	-
14	финансовые активы, кредитные убытки по которым ожидаются в течение всего срока жизни (индивидуальная оценка)	-	-	-	-	-	-
15	кредитно-обесцененные финансовые активы	-	-	-	-	-	-
16	Списание финансовых активов в том числе:	3 988	-	-	-	-	3 988
17	финансовые активы, кредитные убытки по которым ожидаются в течение 12 месяцев	-	-	-	-	-	-
18	финансовые активы, кредитные убытки по которым ожидаются в течение всего срока жизни (коллективная оценка)	3 261	-	-	-	-	3 261

19	финансовые активы, кредитные убытки по которым ожидаются в течение всего срока жизни (индивидуальная оценка)	-	-	-	-	-	-
20	кредитно-обесцененные финансовые активы	727	-	-	-	-	727
21	Изменения в результате модификации, которая не привела к прекращению признания финансового актива в том числе:	-	-	-	-	-	-
22	финансовые активы, кредитные убытки по которым ожидаются в течение 12 месяцев	-	-	-	-	-	-
23	финансовые активы, кредитные убытки по которым ожидаются в течение всего срока жизни (коллективная оценка)	-	-	-	-	-	-
24	финансовые активы, кредитные убытки по которым ожидаются в течение всего срока жизни (индивидуальная оценка)	-	-	-	-	-	-
25	кредитно-обесцененные финансовые активы	-	-	-	-	-	-
26	Изменение порядка определения оценочного резерва под ожидаемые кредитные убытки в том числе:	-	-	-	-	-	-
27	финансовые активы, кредитные убытки по которым ожидаются в течение 12 месяцев	-	-	-	-	-	-
28	финансовые активы, кредитные убытки по которым ожидаются в течение всего срока жизни (коллективная оценка)	-	-	-	-	-	-
29	финансовые активы, кредитные убытки по которым ожидаются в течение всего срока жизни (индивидуальная оценка)	-	-	-	-	-	-
30	кредитно-обесцененные финансовые активы	-	-	-	-	-	-
31	Прочие изменения в том числе:	-	-	-	-	-	-
32	финансовые активы, кредитные убытки по которым ожидаются в течение 12 месяцев	-	-	-	-	-	-
33	финансовые активы, кредитные убытки по которым ожидаются в течение всего срока жизни (коллективная оценка)	-	-	-	-	-	-
34	финансовые активы, кредитные убытки по которым ожидаются в течение всего срока жизни (индивидуальная оценка)	-	-	-	-	-	-
35	кредитно-обесцененные финансовые активы	-	-	-	-	-	-
36	Оценочный резерв под ожидаемые кредитные убытки по состоянию на конец отчетного периода, в том числе:	(5 990)	-	-	-	-	(5 990)
37	финансовые активы, кредитные убытки по которым ожидаются в течение 12 месяцев	-	-	-	-	-	-
38	финансовые активы, кредитные убытки по которым ожидаются в течение всего срока жизни (коллективная оценка)	(2 662)	-	-	-	-	(2 662)
39	финансовые активы, кредитные убытки по которым ожидаются в течение всего срока жизни (индивидуальная оценка)	-	-	-	-	-	-
40	кредитно-обесцененные финансовые активы	(3 328)	-	-	-	-	(3 328)

Организация: Акционерное общество ВТБ Специализированный депозитарий

Примечание 12. Финансовые активы, оцениваемые по амортизированной стоимости: дебиторская задолженность

Выверка изменений оценочного резерва под ожидаемые кредитные убытки по дебиторской задолженности за 2022 год

Таблица 12.3

Номер строки	Наименование показателя	Дебиторская задолженность клиентов	Расчеты с валютными и фондовыми биржами	Расчеты по конверсионным операциям, производным финансовым инструментам, операциям с ценными бумагами	Дебиторская задолженность по финансовой аренде	Прочая дебиторская задолженность	Итого
1	2	3	4	5	6	7	8
1	Оценочный резерв под ожидаемые кредитные убытки по состоянию на начало отчетного периода, в том числе:	(5 990)	-	-	-	-	(5 990)
2	финансовые активы, кредитные убытки по которым ожидаются в течение 12 месяцев	-	-	-	-	-	-
3	финансовые активы, кредитные убытки по которым ожидаются в течение всего срока жизни (коллективная оценка)	(2 662)	-	-	-	-	(2 662)
4	финансовые активы, кредитные убытки по которым ожидаются в течение всего срока жизни (индивидуальная оценка)	-	-	-	-	-	-
5	кредитно-обесцененные финансовые активы	(3 328)	-	-	-	-	(3 328)
6	Поступление финансовых активов в том числе:	(5 317)	-	-	-	-	(3 328)
7	финансовые активы, кредитные убытки по которым ожидаются в течение 12 месяцев	-	-	-	-	-	-
8	финансовые активы, кредитные убытки по которым ожидаются в течение всего срока жизни (коллективная оценка)	(4 283)	-	-	-	-	(4 283)
9	финансовые активы, кредитные убытки по которым ожидаются в течение всего срока жизни (индивидуальная оценка)	-	-	-	-	-	-
10	кредитно-обесцененные финансовые активы	(1 034)	-	-	-	-	(1 034)
11	Прекращение признания финансовых активов в том числе:	-	-	-	-	-	-
12	финансовые активы, кредитные убытки по которым ожидаются в течение 12 месяцев	-	-	-	-	-	-
13	финансовые активы, кредитные убытки по которым ожидаются в течение всего срока жизни (коллективная оценка)	-	-	-	-	-	-
14	финансовые активы, кредитные убытки по которым ожидаются в течение всего срока жизни (индивидуальная оценка)	-	-	-	-	-	-
15	кредитно-обесцененные финансовые активы	-	-	-	-	-	-
16	Списание финансовых активов в том числе:	6 141	-	-	-	-	6 141
17	финансовые активы, кредитные убытки по которым ожидаются в течение 12 месяцев	-	-	-	-	-	-
18	финансовые активы, кредитные убытки по которым ожидаются в течение всего срока жизни (коллективная оценка)	5 520	-	-	-	-	5 520
19	финансовые активы, кредитные убытки по которым ожидаются в течение всего срока жизни (индивидуальная оценка)	-	-	-	-	-	-

20	кредитно-обесцененные финансовые активы	621	-	-	-	-	621
21	Изменения в результате модификации, которая не привела к прекращению признания финансового актива в том числе:	-	-	-	-	-	-
22	финансовые активы, кредитные убытки по которым ожидаются в течение 12 месяцев	-	-	-	-	-	-
23	финансовые активы, кредитные убытки по которым ожидаются в течение всего срока жизни (коллективная оценка)	-	-	-	-	-	-
24	финансовые активы, кредитные убытки по которым ожидаются в течение всего срока жизни (индивидуальная оценка)	-	-	-	-	-	-
25	кредитно-обесцененные финансовые активы	-	-	-	-	-	-
26	Изменение порядка определения оценочного резерва под ожидаемые кредитные убытки в том числе:	-	-	-	-	-	-
27	финансовые активы, кредитные убытки по которым ожидаются в течение 12 месяцев	-	-	-	-	-	-
28	финансовые активы, кредитные убытки по которым ожидаются в течение всего срока жизни (коллективная оценка)	-	-	-	-	-	-
29	финансовые активы, кредитные убытки по которым ожидаются в течение всего срока жизни (индивидуальная оценка)	-	-	-	-	-	-
30	кредитно-обесцененные финансовые активы	-	-	-	-	-	-
31	Прочие изменения в том числе:	-	-	-	-	-	-
32	финансовые активы, кредитные убытки по которым ожидаются в течение 12 месяцев	-	-	-	-	-	-
33	финансовые активы, кредитные убытки по которым ожидаются в течение всего срока жизни (коллективная оценка)	-	-	-	-	-	-
34	финансовые активы, кредитные убытки по которым ожидаются в течение всего срока жизни (индивидуальная оценка)	-	-	-	-	-	-
35	кредитно-обесцененные финансовые активы	-	-	-	-	-	-
36	Оценочный резерв под ожидаемые кредитные убытки по состоянию на конец отчетного периода. в том числе:	(5 166)	-	-	-	-	(5 166)
37	финансовые активы, кредитные убытки по которым ожидаются в течение 12 месяцев	-	-	-	-	-	-
38	финансовые активы, кредитные убытки по которым ожидаются в течение всего срока жизни (коллективная оценка)	(1 425)	-	-	-	-	(1 425)
39	финансовые активы, кредитные убытки по которым ожидаются в течение всего срока жизни (индивидуальная оценка)	-	-	-	-	-	-
40	кредитно-обесцененные финансовые активы	(3 741)	-	-	-	-	(3 741)

Организация: Акционерное общество ВТБ Специализированный депозитарий

Примечание 16. Активы и обязательства, включенные в выбывающие группы, классифицированные как предназначенные для продажи

Прибыль (убыток) от прекращенной деятельности, от переоценки и выбытия активов (выбывающих групп), классифицированных как предназначенные для продажи, составляющих прекращенную деятельность

Таблица 16.3

Номер строки	Наименование показателя	2022 год	2021 год
1	2	3	4
1	Доходы от прекращенной деятельности	-	-
2	Расходы от прекращенной деятельности	-	-
3	Прибыль (убыток) от прекращенной деятельности до налогообложения	-	-
4	Доходы (расходы) по налогу на прибыль	-	-
5	Прибыль (убыток) от прекращенной деятельности после налогообложения	-	-
6	Прибыль (убыток) от переоценки и выбытия активов (выбывающих групп), классифицированных как предназначенные для продажи, составляющих прекращенную деятельность, до налогообложения	-	505
7	Доходы (расходы) по налогу на прибыль	-	101
8	Прибыль (убыток) от переоценки и выбытия активов (выбывающих групп), классифицированных как предназначенные для продажи, составляющих прекращенную деятельность, после налогообложения	-	404
9	Прибыль (убыток) от прекращенной деятельности, переоценки и выбытия активов (выбывающих групп), классифицированных как предназначенные для продажи, составляющих прекращенную деятельность, после налогообложения	-	404

В АО ВТБ Специализированный депозитарий издан приказ от 08 февраля 2021 года № 50 "О продаже автомобиля" с перечнем необходимых мероприятий для целей продажи автомобиля.

Организация: Акционерное общество ВТБ Специализированный депозитарий

Примечание 18. Нематериальные активы

Нематериальные активы

Таблица 18.1

Номер строки	Наименование показателя	Программное обеспечение	Лицензии и франшизы	Прочее	Итого
1	2	3	4	5	6
1	Стоимость (или оценка) на 01.01.2021г.	11 796	19 593	-	31 389
2	Накопленная амортизация	(9 595)	(7 225)	-	(16 820)
3	Балансовая стоимость на 01.01.2021г.	2 201	12 368	-	14 569
4	Поступление	-	189	-	189
5	Затраты на создание	-	2 140	-	2 140
6	Перевод в долгосрочные активы (активы выбывающих групп), классифицированные как предназначенные для продажи	-	-	-	-
7	Выбытие	-	-	-	-
8	Амортизационные отчисления	(1 196)	(3 216)	-	(4 412)
9	Отражение величины обесценения в отчете о финансовых результатах	-	-	-	-
10	Восстановление обесценения в отчете о финансовых результатах	-	-	-	-
11	Переоценка	-	-	-	-
12	Прочее	-	-	-	-
13	Балансовая стоимость на 31.12.2021г.	1 005	11 481	-	12 486
14	Стоимость (или оценка) на 31.12.2021г.	11 796	21 922	-	33 718
15	Накопленная амортизация	(10 791)	(10 441)	-	(21 232)
15.1	Стоимость (или оценка) на 01.01.2022г.	11 796	21 922	-	33 718
15.2	Накопленная амортизация	(10 791)	(10 441)	-	(21 232)
16	Балансовая стоимость на 01.01.2022г.	1 005	11 481	-	12 486
17	Поступление	-	1 996	-	1 996
18	Затраты на создание	-	-	-	-
19	Перевод в долгосрочные активы (активы выбывающих групп), классифицированные как предназначенные для продажи	-	-	-	-
20	Выбытие	-	-	-	-
21	Амортизационные отчисления	(660)	(3 676)	-	(4 336)
22	Отражение величины обесценения в отчете о финансовых результатах	-	-	-	-
23	Восстановление обесценения в отчете о финансовых результатах	-	-	-	-
24	Переоценка	-	-	-	-
25	Прочее	-	-	-	-
26	Балансовая стоимость на 31.12.2022г.	345	9 801	-	10 146
-27	Стоимость (или оценка) на 31.12.2022г.	11 796	23 918	-	35 714
28	Накопленная амортизация	(11 451)	(14 117)	-	(25 568)
29	Балансовая стоимость на 31.12.2022г.	345	9 801	-	10 146

18.1.1 Нематериальные активы с неопределенным сроком полезной службы отсутствуют.

18.1.2 Затраты по займам отсутствуют.

Организация: Акционерное общество ВГБ Специализированный депозитарий

Примечание 19. Основные средства и капитальные вложения в них

Основные средства и капитальные вложения в них

Таблица 19.1

Номер строки	Наименование показателя	Основные средства в собственности				Активы в форме права пользования, относящиеся к основным средствам				Капитальные вложения в основные средства	Итого
		Земля, здания и сооружения	Офисное и компьютерное оборудование	Транспортные средства	Прочее	Земля, здания и сооружения	Офисное и компьютерное оборудование	Транспортные средства	Прочее		
1	2	3	4	5	6	7	8	9	10	11	12
1	Балансовая стоимость на 01.01.2021г., в том числе:										
2	первоначальная (переоцененная) стоимость	-	11 214	244	589	10 110	-	-	-	965	23 122
3	накопленная амортизация	-	45 328	1 239	2 123	29 761	-	-	-	965	79 416
4	накопленное обесценение	-	(34 114)	(995)	(1 534)	(19 651)	-	-	-	-	(56 294)
5	Поступление	-	-	-	-	106 291	-	-	-	-	-
6	Перевод в основные средства из капитальных вложений	11 681	6 004	2 377	18 273	-	-	-	-	44 111	150 402
7	Переклассификация в активы (активы выбывающих групп), классифицированные как предназначенные для продажи	-	-	(244)	-	-	-	-	-	(38 334)	-
8	Переклассификация в инвестиционное имущество и обратно	-	-	-	-	-	-	-	-	-	(244)
9	Выбытие	-	(5 972)	(995)	(757)	(29 761)	-	-	-	-	-
10	Амортизация	(201)	(4 807)	(400)	(360)	(12 687)	-	-	-	-	(37 485)
11	Обесценение, в том числе:	-	-	-	-	-	-	-	-	-	(18 455)
12	отраженное в составе прибыли или убытка	-	-	-	-	-	-	-	-	-	-
13	отраженное в прочем совокупном доходе	-	-	-	-	-	-	-	-	-	-
14	Восстановление обесценения, в том числе:	-	-	-	-	-	-	-	-	-	-
15	отраженное в составе прибыли или убытка	-	-	-	-	-	-	-	-	-	-
16	отраженное в прочем совокупном доходе	-	-	-	-	-	-	-	-	-	-
17	Увеличение (уменьшение) стоимости в результате переоценки, в том числе:	-	-	-	-	-	-	-	-	-	-
18	отраженное в составе прибыли или убытка	-	-	-	-	-	-	-	-	-	-
19	отраженное в прочем совокупном доходе	-	-	-	-	-	-	-	-	-	-
20	Прочее	-	5 972	995	757	28 902	-	-	-	-	36 626
21	Балансовая стоимость на 31.12.2021г., в том числе:	11 480	12 411	1 977	18 502	102 855	-	-	-	6 743	153 968

22	первоначальная (переоцененная) стоимость	11 681	45 360	2 377	19 639	106 291	-	-	6 743	192 091
23	накопленная амортизация	(201)	(32 949)	(400)	(1 137)	(3 436)	-	-	-	(38 123)
24	накопленное обесечение	-	-	-	-	-	-	-	-	-
25	Балансовая стоимость на 01.01.2022г., в том числе:	11 480	12 411	1 977	18 502	102 855	-	-	6 743	153 968
26	первоначальная (переоцененная) стоимость	11 681	45 360	2 377	19 639	106 291	-	-	6 743	192 091
27	накопленная амортизация	(201)	(32 949)	(400)	(1 137)	(3 436)	-	-	-	(38 123)
28	накопленное обесечение	-	-	-	-	-	-	-	-	-
29	Поступление	-	-	-	-	-	-	-	11 014	11 014
30	Перевод в основные средства из капитальных вложений	-	15 305	-	1 770	-	-	-	(17 075)	-
31	Переклассификация в активы (активы выбывающих групп), классифицированные как предназначенные для продажи	-	-	-	-	-	-	-	-	-
32	Переклассификация в инвестиционное имущество и обратно	-	-	-	-	-	-	-	-	-
33	Выбытие	-	(1 103)	-	(117)	-	-	-	-	(1 220)
34	Амортизация	(2 294)	(8 122)	-	(5 209)	(20 560)	-	-	-	(36 185)
35	Обесечение, в том числе:	-	-	-	-	-	-	-	-	-
36	отраженное в составе прибыли или убытка	-	-	-	-	-	-	-	-	-
37	отраженное в прочем совокупном доходе	-	-	-	-	-	-	-	-	-
38	Восстановление обесечения, в том числе:	-	-	-	-	-	-	-	-	-
39	отраженное в составе прибыли или убытка	-	-	-	-	-	-	-	-	-
40	отраженное в прочем совокупном доходе	-	-	-	-	-	-	-	-	-
41	Увеличение (уменьшение) стоимости в результате переоценки, в том числе:	-	-	-	-	-	-	-	-	-
42	отраженное в составе прибыли или убытка	-	-	-	-	-	-	-	-	-
43	отраженное в прочем совокупном доходе	-	-	-	-	-	-	-	-	-
44	Прочее	-	1 103	-	117	-	-	-	-	-
45	Балансовая стоимость на 31.12.2022г., в том числе:	9 186	19 594	1 977	15 063	82 295	-	-	682	128 797
46	первоначальная (переоцененная) стоимость	11 681	59 562	2 377	21 292	106 291	-	-	682	201 885
47	накопленная амортизация	(2 495)	(39 968)	(400)	(6 229)	(23 996)	-	-	-	(73 088)
48	накопленное обесечение	-	-	-	-	-	-	-	-	-

19.1.1 Снижение стоимости основных средств не выявлено.

В 2021 году в составе сооружений были учтены неотделимые улучшения арендованного помещения.

В графах 4, 5, 6, 7 по строкам 20, 44 указаны показатели, которые являются восстановленной амортизацией, накопленной по выбывшим объектам.

Прочие активы

Таблица 20.1

Номер строки	Наименование показателя	31.12.2022г.			31.12.2021г.		
		Полная балансовая стоимость	Резерв под обесценение	Балансовая стоимость	Полная балансовая стоимость	Резерв под обесценение	Балансовая стоимость
1	2	3	4	5	6	7	8
1	Расчеты по налогам и сборам, кроме налога на прибыль	122	-	122	1	-	1
2	Расчеты с персоналом	5	-	5	4	-	4
3	Расчеты по социальному страхованию	3	-	3	3	-	3
4	Налог на добавленную стоимость, уплаченный	748	-	748	1 842	-	1 842
5	Расчеты с поставщиками и подрядчиками	13 881	-	13 881	16 445	-	16 445
6	Запасы	764	-	764	546	-	546
7	Расчеты с акционерами, участниками	-	-	-	-	-	-
8	Накопленная величина изменения справедливой стоимости объекта хеджирования (твердое договорное обязательство)	-	-	-	-	-	-
9	Расчеты с посредниками по обслуживанию выпусков ценных бумаг	-	-	-	-	-	-
10	Прочее	-	-	-	-	-	-
11	Итого	15 523	-	15 523	18 841	-	18 841

Организация: АО ВТБ Специализированный депозитарий

Примечание 23. Финансовые обязательства, оцениваемые по амортизированной стоимости: средства клиентов

Средства клиентов

Таблица 23.1

Номер строки	Наименование показателя	31.12.2022г.	31.12.2021г.
1	2	3	4
1	Средства участников клиринга, в том числе:	-	-
2	индивидуальное клиринговое обеспечение	-	-
3	коллективное клиринговое обеспечение (гарантийный фонд)	-	-
4	Средства клиентов по брокерским операциям с ценными бумагами и другими финансовыми активами	-	-
5	Средства клиентов, предназначенные для выплаты доходов по ценным бумагам	639 557	270 842
6	Итого	639 557	270 842

Организация: АО ВТБ Специализированный депозитарий

Примечание 24. Финансовые обязательства, оцениваемые по амортизированной стоимости: кредиты, займы и прочие

Кредиты, займы и прочие привлеченные средства

Таблица 24.1

Номер строки	Наименование показателя	31.12.2022г.	31.12.2021г.
1	2	3	4
1	Кредит, полученный в порядке расчетов по расчетному счету (овердрафт)	-	-
2	Обязательства по аренде	85 543	101 738
3	Прочие средства, привлеченные от кредитных организаций, в том числе:	-	-
4	сделки репо	-	-
5	обязательства по возврату полученного денежного обеспечения	-	-
6	Прочие средства, привлеченные от государственных организаций, в том числе:	-	-
7	сделки репо	-	-
8	обязательства по возврату полученного денежного обеспечения	-	-
9	Прочие средства, привлеченные от юридических лиц, в том числе:	-	-
10	сделки репо	-	-
11	обязательства по возврату полученного денежного обеспечения	-	-
12	Прочие средства, привлеченные от физических лиц, в том числе:	-	-
13	сделки репо	-	-
14	обязательства по возврату полученного денежного обеспечения	-	-
15	Итого	85 543	101 738

24.1.2. В примечании 56 настоящего приложения представлена информация о справедливой стоимости займов и прочих привлеченных средств.

Организация: АО ВТБ Специализированный депозитарий

Примечание 24. Финансовые обязательства, оцениваемые по амортизированной стоимости: кредиты, займы и прочие привлеченные средства

Анализ процентных ставок и сроков погашения

Таблица 24.3

Номер строки	Наименование показателя	31.12.2022г.		31.12.2021г.	
		Процентные ставки	Сроки погашения	Процентные ставки	Сроки погашения
1	2	3	4	5	6
1	Обязательства по аренде	8,25%	31.12.2026	8,25%	31.12.2026
2	Обязательства по возврату полученного денежного обеспечения	-	-	-	-
3	Срочные заемные средства, привлеченные от других юридических лиц	-	-	-	-
4	Прочие средства, привлеченные от кредитных организаций	-	-	-	-
5	Прочие средства, привлеченные от государственных организаций	-	-	-	-
6	Прочие средства, привлеченные от физических лиц	-	-	-	-
7	Средства, привлеченные по сделкам репо	-	-	-	-

Организация: АО ВТБ Специализированный депозитарий

Примечание 26. Финансовые обязательства, оцениваемые по амортизированной стоимости: кредиторская задолженность

Кредиторская задолженность

Таблица 26.1

Номер строки	Наименование показателя	31.12.2022г.	31.12.2021г.
1	2	3	4
1	Кредиторская задолженность по информационно-технологическим услугам	287	744
2	Кредиторская задолженность по услугам по содержанию и аренде помещений	239	235
3	Кредиторская задолженность перед депозитариями	17 839	24 373
4	Кредиторская задолженность перед регистраторами	3	3
5	Кредиторская задолженность по торговым операциям, в том числе:	184	15
6	кредиторская задолженность перед брокерами и дилерами	-	-
7	кредиторская задолженность перед клиентами	184	15
8	Расчеты с посредниками по обслуживанию выпусков ценных бумаг	-	-
9	Расчеты по конверсионным операциям, производным финансовым инструментам и ценным бумагам	-	-
10	Расчеты с организаторами торговли, в том числе:	-	-
11	на фондовом рынке	-	-
12	на валютном рынке	-	-
13	на срочном рынке	-	-
14	на товарном рынке	-	-
15	прочие	-	-
16	Расчеты с операторами товарных поставок	-	-
17	Расчеты с репозитарием	-	-
18	Расчеты с клиринговыми организациями	-	-
19	Прочая кредиторская задолженность	2 488	3 180
20	Итого	21 040	28 550

40
Организация: АО ВТБ Специализированный депозитарий

Примечание 29. Прочие обязательства

Прочие обязательства

Таблица 29.1

Номер строки	Наименование показателя	31.12.2022г.	31.12.2021г.
1	2	3	4
1	Расчеты с акционерами, участниками	-	-
2	Расчеты с персоналом	65 167	61 992
3	Расчеты по социальному страхованию	18 962	18 622
4	Обязательства перед сотрудниками по неиспользованным отпускам	14 214	16 256
5	Налог на добавленную стоимость, полученный	-	-
6	Расчеты по налогам и сборам, кроме налога на прибыль	1 369	278
7	Авансы (предоплаты) полученные	-	-
8	Накопленная величина изменения справедливой стоимости объекта хеджирования (твердое договорное обязательство)	-	-
10	Прочее	-	6 040
11	Итого	99 712	103 188

Организация: АО ВТБ Специализированный депозитарий

Примечание 30. Капитал

Капитал

Таблица 30.1

Номер строки	Наименование показателя	Количество обыкновенных акций в обращении	Номинальная стоимость обыкновенных акций	Количество привилегированных акций	Номинальная стоимость привилегированных акций	Поправка на инфляцию	Итого
1	2	3	4	5	6	7	8
1	На 01 января 2021 года	75 400	708 760	-	-	-	708 760
2	Новые акции, выпущенные в предыдущем отчетном периоде	-	-	-	-	-	-
3	Прочее	-	-	-	-	-	-
4.1	Остаток на 31 декабря 2021 года	75 400	708 760	-	-	-	708 760
5	На 01 января 2022 года	75 400	708 760	-	-	-	708 760
6	Новые акции, выпущенные в отчетном периоде	-	-	-	-	-	-
7	Прочее	-	-	-	-	-	-
9	На 31 декабря 2022 года	75 400	708 760	-	-	-	708 760

30.1.1. Номинальный зарегистрированный уставный капитал некредитной финансовой организации по состоянию на 31 декабря 2022 года составляет 708760 тысяч рублей (на 31 декабря 2021 года: 708760 тысяч рублей). По состоянию на 31 декабря 2022 года все выпущенные в обращение акции некредитной финансовой организации были полностью оплачены.

30.1.3. Каждая акция предоставляет право одного голоса.

90

Организация: АО ВТБ Специализированный депозитарий

Примечание 31. Управление капиталом

31.1. Управление капиталом АО ВТБ Специализированный депозитарий (далее Организация) имеет следующие цели: соблюдение требований к капиталу, установленных законодательством Российской Федерации, обеспечение способности функционировать в качестве непрерывно действующего предприятия.

В АО ВТБ Специализированный депозитарий приняты следующие процедуры по соблюдению установленных законодательством Российской Федерации требований к величине собственных средств:

При размещении денежных средств на банковских счетах руководствоваться пунктом Указания Банка России от 22.03.2019 N 5099-У "О требованиях к расчету размера собственных средств при осуществлении профессиональной деятельности на рынке ценных бумаг, а также при получении лицензии (лицензий) на осуществление профессиональной деятельности на рынке ценных бумаг", согласно которому денежные средства должны быть размещены в кредитных организациях, имеющих кредитный рейтинг не ниже уровня, установленного Советом директоров Банка России в соответствии с пунктом 17.5 части первой статьи 18 Федерального закона от 10 июля 2002 года N 86-ФЗ "О Центральном банке Российской Федерации (Банке России)". Банковская организация, в которой размещаются денежные средства Организации, должна обладать наивысшим рейтингом, присвоенным установленным Банком России рейтинговым агентством.

В случае приобретения Организацией ценных бумаг, отслеживать их включение в котировальный список первого (высшего) уровня российской биржи или в основной (официальный) список иностранной биржи, которая входит в перечень бирж, утвержденный Банком России. Принимать меры к исключению (минимизации) на балансовом учете Компании требований по обязательствам, предметом которых являются денежные средства (в том числе иностранная валюта) или ценные бумаги (далее - финансовые требования), если они приняты к бухгалтерскому учету и срок исполнения таких обязательств превышает 90 дней.

31.2. В течение 2021 года и 2022 года Организация соблюдала все требования, установленные Банком России к уровню собственных средств.

31.3 Минимальный размер собственных средств Организации, рассчитанный в порядке, установленном Банком России, должен составлять не менее 80 000 тысяч рублей.

31.4. На 31 декабря 2022 года величина собственных средств некредитной финансовой организации составляет 1 549 991,42 тысяч рублей (на 31 декабря 2021 года: 1 571 344,22 тысяч рублей).

Организация: Акционерное общество ВТБ Специализированный депозитарий

Примечание 34. Процентные доходы

Процентные доходы

Таблица 34.1

Номер строки	Наименование показателя	2022 год	2021 год
1	2	3	4
1	По необесцененным финансовым активам, в том числе:	134 867	84 543
2	по финансовым активам, в обязательном порядке классифицируемым как оцениваемые по справедливой стоимости через прибыль или убыток	-	-
3	по финансовым активам, классифицируемым как оцениваемые по справедливой стоимости через прибыль или убыток по усмотрению некредитной финансовой организации	-	-
4	по финансовым активам, оцениваемым по справедливой стоимости через прочий совокупный доход: долговым инструментам	-	-
5	по финансовым активам, оцениваемым по амортизированной стоимости: средствам в кредитных организациях и банках-нерезидентах	12	14
6	по финансовым активам, оцениваемым по амортизированной стоимости: выданным займам и прочим размещенным средствам	294	132
7	по дебиторской задолженности по финансовой аренде	-	-
8	прочее	134 561	84 397
9	По кредитно-обесцененным финансовым активам, в том числе:	-	-
10	по финансовым активам, оцениваемым по справедливой стоимости через прочий совокупный доход: долговым инструментам	-	-
11	по финансовым активам, оцениваемым по амортизированной стоимости: средствам в кредитных организациях и банках-нерезидентах	-	-
12	по финансовым активам, оцениваемым по амортизированной стоимости: выданным займам и прочим размещенным средствам	-	-
13	по дебиторской задолженности по финансовой аренде	-	-
14	прочее	-	-
15	Итого	134 867	84 543

Организация: АО ВТБ Специализированный депозитарий

Примечание 36. Доходы за вычетом расходов (расходы за вычетом доходов) от операций с долевыми инструментами, оцениваемыми по справедливой стоимости через прочий совокупный доход

Доходы за вычетом расходов (расходы за вычетом доходов) от операций с долевыми инструментами, оцениваемыми по справедливой стоимости через прочий совокупный доход

Таблица 36.1

Номер строки	Наименование показателя	2022 год	2021 год
1	2	3	4
1	Доходы (расходы), связанные с отнесением на финансовый результат разницы между стоимостью приобретения финансовых активов и их справедливой стоимостью при первоначальном признании	-	-
2	Доходы (расходы), связанные с отнесением на финансовый результат разницы между стоимостью приобретения финансовых активов и их справедливой стоимостью после первоначального признания	-	-
3	Доходы за вычетом расходов (расходы за вычетом доходов) от торговых операций	-	159
4	Итого	-	159

Организация: Акционерное общество ВТБ Специализированный депозитарий

Примечание 37. Резервы под обесценение финансовых активов, оцениваемых по амортизированной стоимости

Анализ изменений оценочного резерва под ожидаемые кредитные убытки по финансовым активам, оцениваемых по амортизированной стоимости

Таблица 37.1

Номер строки	Наименование показателя	Средства в кредитных организациях и банках-нерезидентах	Займы выданные и прочие размещенные средства	Дебиторская задолженность	Итого
1	2	3	4	5	6
1	Оценочный резерв под под ожидаемые кредитные убытки на 01.01.2021г.	-	(1)	(4 643)	(4 644)
2	Отчисления в оценочный резерв (восстановление оценочного резерва) под ожидаемые кредитные убытки	-	(304)	(2 073)	(2 377)
3	Средства, списанные как безнадежные	-	-	727	727
4	Прочие движения	-	1	-	1
5	Оценочный резерв под под ожидаемые кредитные убытки на 31.12.2021г.	-	(304)	(5 989)	(6 293)

Детальная информация о движении оценочных резервов под ожидаемые кредитные убытки и полной балансовой стоимости займов выданных и прочих размещенных средств - в примечании 11 настоящего приложения, дебиторской задолженности - в примечании 12 настоящего приложения

Организация: Акционерное общество ВТБ Специализированный депозитарий

Примечание 37. Резервы под обесценение финансовых активов, оцениваемых по амортизированной стоимости

Анализ изменений оценочного резерва под ожидаемые кредитные убытки по финансовым активам, оцениваемых по амортизированной стоимости

Таблица 37.1

Номер строки	Наименование показателя	Средства в кредитных организациях и банках-нерезидентах	Займы выданные и прочие размещенные средства	Дебиторская задолженность	Итого
1	2	3	4	5	6
1	Оценочный резерв под под ожидаемые кредитные убытки на 01.01.2022г.	-	(304)	(5 989)	(6 293)
2	Отчисления в оценочный резерв (восстановление оценочного резерва) под ожидаемые кредитные убытки	-	-	203	203
3	Средства, списанные как безнадежные	-	-	620	620
4	Прочие движения	-	-	-	-
5	Оценочный резерв под под ожидаемые кредитные убытки на 31.12.2022г.	-	(304)	(5 166)	(5 470)

Детальная информация о движении оценочных резервов под ожидаемые кредитные убытки и полной балансовой стоимости займов выданных и прочих размещенных средств - в примечании 11 настоящего приложения, дебиторской задолженности - в примечании 12 настоящего приложения

Организация: АО ВТБ Специализированный депозитарий

Примечание 39. Доходы за вычетом расходов (расходы за вычетом доходов) от операций с иностранной валютой

Доходы за вычетом расходов (расходы за вычетом доходов) от операций с иностранной валютой

Таблица 39.1

Номер строки	Наименование показателя	2022 год	2021 год
1	2	3	4
1	Доходы за вычетом расходов (расходы за вычетом доходов) от операций купли-продажи иностранной валюты	(382)	(35)
2	Доходы за вычетом расходов (расходы за вычетом доходов) от переоценки средств в иностранной валюте	(888)	161
3	Итого	(1 270)	126

Примечание 40. Прочие инвестиционные доходы за вычетом расходов (расходы за вычетом доходов)

Прочие инвестиционные доходы за вычетом расходов (расходы)

Таблица 40.1

Номер строки	Наименование показателя	2022 год	2021 год
1	2	3	4
1	Доходы за вычетом расходов (расходы за вычетом доходов) от переоценки драгоценных металлов	-	-
2	Доходы за вычетом расходов (расходы за вычетом доходов) от операций с драгоценными металлами	-	-
3	Доходы за вычетом расходов (расходы за вычетом доходов), связанные с отнесением на финансовый результат разницы между стоимостью приобретения финансовых активов, оцениваемых по амортизированной стоимости, и их справедливой стоимостью при первоначальном признании	(294)	(132)
4	Доходы (расходы) от операций с акциями (долями участия) в дочерних и ассоциированных предприятиях	-	-
5	Прочие инвестиционные доходы (расходы)	-	-
6	Итого	(294)	(132)

Организация: АО ВТБ Специализированный депозитарий

Примечание 41. Выручка от оказания услуг и комиссионные доходы

Выручка от оказания услуг и комиссионные доходы

Таблица 41.1

Номер строки	Наименование показателя	2022 год	2021 год
1	2	3	4
Раздел I. Выручка и комиссионные доходы от деятельности по организации торгов			
1	Сервисные сборы	-	-
2	Выручка от оказания услуг по листингу	-	-
3	Комиссионные доходы по организации торгов на фондовом рынке	-	-
4	Комиссионные доходы по организации торгов на валютном рынке	-	-
5	Комиссионные доходы по организации торгов на срочном рынке	-	-
6	Комиссионные доходы по организации торгов на товарном рынке	-	-
7	Итого	-	-
Раздел II. Выручка от оказания услуг по ведению реестра владельцев ценных бумаг			
8	Выручка от оказания услуг по ведению реестра владельцев ценных бумаг	4 572	16 800
9	Выручка от оказания услуг зарегистрированным лицам	16	34
10	Выручка от приема-передачи системы ведения реестра	-	-
11	Выручка от оказания услуг по участию в общих собраниях акционеров	-	-
12	Выручка от оказания услуг, связанных с корпоративными действиями эмитента	-	-
13	Выручка от оказания услуг по подготовке выпусков ценных бумаг	-	-
14	Выручка от оказания услуг по выплате доходов по ценным бумагам	-	-
15	Итого	4 588	16 834
Раздел III. Выручка от клиринговой деятельности, деятельности по оказанию услуг центрального контрагента, репозитарной деятельности			
16	Выручка от оказания услуг клирингового обслуживания на фондовом рынке	-	-
17	Выручка от оказания услуг клирингового обслуживания на валютном рынке	-	-
18	Выручка от оказания услуг клирингового обслуживания на срочном рынке	-	-
19	Выручка от оказания услуг клирингового обслуживания на товарном рынке	-	-
20	Выручка от оказания услуг клирингового обслуживания: сервисные сборы	-	-
21	Выручка от оказания услуг по осуществлению функций центрального контрагента на фондовом рынке	-	-
22	Выручка от оказания услуг по осуществлению функций центрального контрагента на валютном рынке	-	-
23	Выручка от оказания услуг по осуществлению функций центрального контрагента на срочном рынке	-	-
24	Выручка от оказания услуг по осуществлению функций центрального контрагента на товарном рынке	-	-
25	Выручка от оказания услуг по осуществлению функций центрального контрагента: сервисные сборы	-	-
26	Выручка от оказания репозитарных услуг	-	-
27	Итого	-	-
Раздел IV. Выручка от оказания услуг по деятельности депозитария			
28	Выручка от оказания услуг по ведению счетов депо, хранению и учету ценных бумаг	115 749	118 196

29	Выручка от оказания услуг по проведению операций по счетам депо	24 065	905
30	Выручка от оказания услуг расчетного депозитария	-	-
31	Выручка от оказания услуг по ответственному хранению ценных бумаг	3 400	12 797
32	Выручка от оказания услуг по учету финансовых инструментов, не квалифицированных в качестве ценных бумаг	-	-
33	Выручка от оказания сопутствующих услуг по депозитарной деятельности	28 940	33 320
34	Итого	172 154	165 218
Раздел V. Комиссионные доходы от брокерской деятельности			
35	Комиссионные доходы от клиентских операций на фондовом рынке	-	-
36	Комиссионные доходы от клиентских операций на срочном рынке	-	-
37	Комиссионные доходы от клиентских операций на валютном рынке	-	-
38	Комиссионные доходы от клиентских операций на товарном рынке	-	-
39	Комиссионные доходы от прочих клиентских операций	-	-
40	Комиссионные доходы за перечисление денежных средств	-	-
41	Выручка от оказания услуг по размещению ценных бумаг	-	-
42	Итого	-	-
Раздел VI. Выручка по другим видам деятельности			
43	Выручка от оказания услуг специализированного депозитария по учету, контролю и хранению имущества (за исключением услуг по хранению ценных бумаг)	828 971	942 120
44	Выручка от оказания услуг по доверительному управлению	-	-
45	Выручка от оказания услуг бюро кредитных историй	-	-
46	Выручка от оказания услуг кредитного рейтингового агентства	-	-
47	Выручка от оказания услуг страхового брокера	-	-
47.1	Выручка от оказания услуг оператора финансовых платформ	-	-
47.2	Выручка от оказания услуг оператора инвестиционных платформ	-	-
47.3	Выручка от оказания услуг оператора информационных систем, в которых осуществляется выпуск цифровых финансовых активов, и оператора обмена цифровых финансовых активов	-	-
48	Итого	828 971	942 120
Раздел VII. Прочие доходы по основному виду деятельности			
49	Агентское вознаграждение	-	-
50	Выручка от оказания услуг маркет-мейкера	-	-
51	Выручка от оказания услуг по обеспечению электронного документооборота	822	1 301
52	Выручка от оказания услуг по предоставлению доступа к программному обеспечению	-	-
53	Выручка от оказания информационных и консультационных услуг	518	644
54	Прочая выручка по основной деятельности за оказание дополнительных услуг	54 519	727
55	Итого	55 859	2 672
56	Всего	1 061 572	1 126 844

Организация: Акционерное общество ВТБ Специализированный депозитарий

Примечание 42. Расходы на персонал

Расходы на персонал

Таблица 42.1

Номер строки	Наименование показателя	2022 год	2021 год
1	2	3	4
1	Расходы по оплате труда	267 761	254 039
2	Налоги и отчисления по заработной плате и прочим выплатам персоналу	63 950	60 980
3	Расходы по пенсионному плану	-	-
4	Расходы по прочим долгосрочным вознаграждениям	-	-
4.1	Расходы по выходным пособиям	-	-
5	Прочее	6 916	7 577
6	Итого	338 627	322 596

42.1.1. Расходы по оплате труда за 2022 год включают расходы по выплате вознаграждений работникам по итогам года в размере 66 013,7 тысяч рублей (за 2021 год: 64 189,8 тысяч рублей)

42.1.2. Налоги и отчисления по заработной плате и прочим выплатам персоналу за 2022 год включают установленные законодательством Российской Федерации страховые взносы в государственные внебюджетные фонды в размере 65 428,4 тысяч руб. (за 2021 год: 60 980,13 тысяч руб.)

Организация: Акционерное общество ВТБ Специализированный депозитарий

Примечание 43. Прямые операционные расходы

Прямые операционные расходы

Таблица 43.1

Номер строки	Наименование показателя	2022 год	2021 год
1	2	3	4
1	Расходы на услуги маркет-мейкеров	-	-
2	Расходы на выплату премий	-	-
3	Почтовые расходы	-	-
4	Расходы на услуги депозитариев и регистраторов	333	300
5	Расходы по комиссии за клиринг	-	-
6	Биржевые сборы	-	-
7	Расходы доверительного управляющего за счет собственных средств в отношении инвестиционных фондов	-	-
8	Расходы специализированного депозитария за счет собственных средств в отношении инвестиционных фондов	-	-
9	Расходы на услуги трансфер-агентов	-	-
10	Расходы на технические услуги	-	-
10.1	Расходы на рекламу при оказании услуг	-	-
10.2	Расходы по внесению информации о возникновении, переходе и прекращении утилитарного цифрового права	-	-
10.3	Расходы по выпуску цифровых финансовых активов и цифровых прав	-	-
11	Прочее	3 434	13 221
12	Итого	3 767	13 521

Организация: Акционерное общество ВТБ Специализированный депозитарий

Примечание 44. Процентные расходы

Процентные расходы

Таблица 44.1

Номер строки	Наименование показателя	2022 год	2021 год
1	2	3	4
1	По финансовым обязательствам, классифицируемым как оцениваемые по справедливой стоимости через прибыль или убыток по усмотрению некредитной финансовой организации	-	-
2	По финансовым обязательствам, оцениваемым по амортизированной стоимости: средствам клиентов	-	-
3	По финансовым обязательствам, оцениваемым по амортизированной стоимости: кредитам, займам и прочим привлеченным средствам	-	-
4	По финансовым обязательствам, оцениваемым по амортизированной стоимости: выпущенным долговым ценным бумагам	-	-
5	По обязательствам по аренде	7 454	2 159
6	Прочие процентные расходы	-	-
7	Итого	7 454	2 159

Организация: Акционерное общество ВТБ Специализированный депозитарий

Примечание 46. Общие и административные расходы

Общие и административные расходы

Таблица 46.1

Номер строки	Наименование показателя	2022 год	2021 год
1	2	3	4
1	Расходы на информационно- телекоммуникационные услуги	6 510	13 337
2	Амортизация основных средств	36 185	18 454
3	Амортизация программного обеспечения и прочих нематериальных активов	4 337	4 412
4	Расходы по аренде	7 452	6 466
5	Расходы по операциям с основными средствами и нематериальными активами	235	383
6	Расходы на профессиональные услуги (охрана, связь и другие)	1 047	670
7	Расходы по страхованию	1 764	1 793
8	Расходы на рекламу и маркетинг	108	119
9	Расходы на юридические и консультирующие услуги	994	610
10	Расходы на создание резервов - оценочных начислений	-	-
11	Представительские расходы	1 277	236
12	Транспортные расходы		1 411
13	Командировочные расходы	488	327
14	Штрафы, пени	44	-
15	Расходы на услуги кредитных организаций и банков-нерезидентов	12 655	12 735
16	Расходы по уплате налогов, за исключением налога на прибыль	501	224
17	Прочие административные расходы	22 738	21 656
18	Итого	96 335	82 833

Организация: Акционерное общество ВТБ Специализированный депозитарий

Примечание 47. Прочие доходы и расходы

Прочие доходы

Таблица 47.1

Номер строки	Наименование показателя	2022 год	2021 год
1	2	3	4
1	Доходы от сдачи имущества в аренду, кроме аренды инвестиционного имущества	-	-
2	Доходы от восстановления (уменьшения) сумм резервов под обесценение по прочим активам	-	-
3	Доходы от списания кредиторской задолженности	-	-
4	Доходы от списания прочих обязательств и восстановления резервов - оценочных обязательств	-	-
5	Доходы от операций с основными средствами, капитальными вложениями в них и нематериальными активами	-	-
6	Неустойки (штрафы, пени), поступления в возмещение убытков	-	-
7	Доходы от операций с полученными кредитами, привлеченными средствами и выпущенными долговыми ценными бумагами, оцениваемыми по амортизированной стоимости	-	-
8	Прочие доходы	-	72
9	Итого	-	72

Организация: Акционерное общество ВТБ Специализированный депозитарий

Примечание 47. Прочие доходы и расходы

Прочие расходы

Таблица 47.2

Номер строки	Наименование показателя	2022 год	2021 год
1	2	3	4
1	Расходы (кроме процентных) по операциям с полученными кредитами, привлеченными средствами и выпущенными	-	-
2	Расходы на списание безнадежной дебиторской задолженности	-	-
3	Расходы по созданию резервов под обеспечение по прочим	-	-
4	Расходы на благотворительность, осуществление спортивных мероприятий, отдыха, мероприятий культурно-просветительского характера	-	-
5	Прочие расходы	302	228
6	Итого	302	228

Организация: Акционерное общество ВТБ Специализированный депозитарий

Примечание 47.1. Аренда

Информация по договорам аренды, по условиям которых некредитная финансовая организация является арендатором

Таблица 47.1.1

Номер строки	Требования к раскрытию информации	Описание
1	2	3
1	Характер арендной деятельности арендатора	Аренда помещения для ведения основной деятельности
2	Будущие денежные потоки, которым потенциально подвержен арендатор, не отражаемые при оценке обязательств по аренде	Неприменимо
3	Ограничения или особые условия, связанные с договорами аренды	Неприменимо
4	Операции продажи с обратной арендой	Неприменимо
5	Сумма договорных обязательств по договорам краткосрочной аренды, если портфель краткосрочных договоров аренды, по которому у арендатора есть договорные обязательства на конец отчетного периода, отличается от портфеля краткосрочных договоров аренды, к которому относится расход по краткосрочным договорам аренды	Неприменимо
6	Затраты арендатора, связанные с произведенными улучшениями предмета аренды, и порядок их компенсации	-

Организация: Акционерное общество ВТБ Специализированный депозитарий

Примечание 47.1. Аренда

Активы и обязательства по договорам аренды, в соответствии с условиями которых некредитная финансовая организация является арендатором

Таблица 47.1.2

Номер строки	Наименование показателя	Примечание	Балансовая стоимость	
			31.12.2022г.	31.12.2021г.
1	2	3	4	5
1	Основные средства	19	82 296	102 855
2	Инвестиционное имущество	17	-	-
3	Финансовые обязательства, оцениваемые по амортизированной стоимости: кредиты, займы и прочие привлеченные средства	24	85 543	101 738

Организация: Акционерное общество ВТБ Специализированный депозитарий

Примечание 47.1. Аренда

Потоки денежных средств по договорам аренды, в соответствии с условиями которых некредитная финансовая организация является арендатором

Таблица 47.1.3

Номер строки	Наименование показателя	2022 год	2021 год
1	2	3	4
1	Денежные потоки от операционной деятельности, в том числе:	7 569	6 071
2	проценты уплаченные	7 345	2 160
3	платежи по краткосрочной аренде и аренде объектов с низкой стоимостью	224	245
4	переменные арендные платежи, не включенные в оценку обязательств по аренде	-	3 666
5	Денежные потоки от финансовой деятельности, в том числе:	16 305	14 569
6	платежи в погашение обязательств по договорам аренды	16 305	14 569
7	Итого отток денежных средств	23 874	20 640

Организация: АО ВТБ Специализированный депозитарий

Примечание 48: Налог на прибыль

Расход (доход) по налогу на прибыль, отраженный в составе прибыли (убытка) в разрезе компонентов

Таблица 48.1

Номер строки	Наименование показателя	2022 год	2021 год
1	2	3	4
1	Текущие расходы (доходы) по налогу на прибыль	152 627	158 171
2	Налог на прибыль, уплаченный (возмещенный) за предыдущие отчетные периоды	-	-
3	Изменение отложенного налогового обязательства (актива)	(2 756)	954
4	Итого, в том числе:	149 871	159 125
5	расход (доход) по отложенному налогу на прибыль, отраженный в составе прочего совокупного дохода	-	-
6	расходы (доходы) по налогу на прибыль	149 871	159 125

Текущая ставка налога на прибыль, применяемая к большей части прибыли, в 2022 году составляет 20 процентов (в 2021 году: 20 процентов).

Организация: АО ВТБ Специализированный депозитарий

Примечание 48: Налог на прибыль

Сопоставление теоретического расхода по налогу на прибыль с фактическим расходом по налогу на прибыль

Таблица 48.2

Номер строки	Наименование показателя	2022 год	2021 год
1	2	3	4
1	Прибыль (убыток) до налогообложения	748 593	788 403
2	Теоретические расходы (доходы) по налогу на прибыль по соответствующей базовой ставке (2021 год: 20%; 2020 год: 20%)	149 719	157 681
3	Поправки на доходы или расходы, не принимаемые к налогообложению в соответствии с национальной системой налогового учета:	152	490
4	доходы, не принимаемые к налогообложению	(4 861)	(2 189)
5	расходы, не принимаемые к налогообложению	5 013	2 679
6	Поправки на доходы или расходы, принимаемые к налогообложению по ставкам налога, отличным от базовой ставки	-	-
7	Налоги, уплаченные (возмещенные) за предыдущие отчетные периоды	-	-
8	Не отраженные в отчетности изменения в сумме чистого отложенного налогового актива, кроме связанных с непризнанными убытками	-	-
9	Непризнанные налоговые убытки, перенесенные на будущие периоды	-	-
10	Использование ранее не признанных налоговых убытков	-	-
11	Воздействие изменения ставки налога на прибыль	-	-
11.1	Прочее	-	-
12	Расходы (доходы) по налогу на прибыль	149 871	158 171

Организация: АО ВТБ Специализированный депозитарий

Примечание 48: Налог на прибыль

Налоговое воздействие временных разниц и отложенного налогового убытка

Таблица 48.4

Номер строки	Наименование показателя	На 31.12.2021г.	Отражено в составе прибыли или убытка	Отражено в составе прочего совокупного дохода	На 31.12.2022г.
1	2	3	4	5	6
Раздел I. Налоговое воздействие временных разниц, уменьшающих налогооблагаемую базу, и отложенного налогового убытка					
1	Прочие активы	2 158	154	-	2 312
2	Прочие обязательства	19 374	294	-	19 668
11	Прочее	-	-	-	-
12	Общая сумма отложенного налогового актива	21 532	448	-	21 980
13	Отложенный налоговый актив по налоговому убытку, перенесенному на будущие периоды	-	-	-	-
14	Отложенный налоговый актив до зачета с отложенными налоговыми обязательствами	21 532	448	-	21 980
Раздел II. Налоговое воздействие временных разниц, увеличивающих налогооблагаемую базу					
15	Внеоборотные активы	(4 733)	2 308	-	(2 425)
27	Прочее	-	-	-	-
28	Общая сумма отложенного налогового обязательства	(4 733)	2 308	-	(2 425)
29	Чистый отложенный налоговый актив (обязательство)	16 799	2 756	-	19 555
30	Признанный отложенный налоговый актив (обязательство)	16 799	2 756	-	19 555

Организация: АО ВТБ Специализированный депозитарий

Примечание 49. Дивиденды

Дивиденды

Таблица 49.1

Номер строки	Наименование показателя	2022 год		2021 год	
		По обыкновенным акциям	По привилегированным акциям	По обыкновенным акциям	По привилегированным акциям
1	2	3	4	5	6
1	Дивиденды к выплате на начало отчетного периода	-	-	-	-
2	Дивиденды, объявленные в течение отчетного периода	629 277	-	635 213	-
3	Дивиденды, выплаченные в течение отчетного периода	(629 277)	-	(635 213)	-
4	Дивиденды к выплате на конец отчетного периода	-	-	-	-
5	Дивиденды на акцию, объявленные в течение отчетного периода	8	-	8	-

Дивиденды объявлены и выплачены в валюте Российской Федерации. В соответствии с законодательством Российской Федерации в качестве дивидендов между акционерами некредитной финансовой организации может быть распределена только накопленная нераспределенная прибыль некредитной финансовой организации согласно бухгалтерской (финансовой) отчетности, составленной в соответствии с российскими правилами бухгалтерского учета. За 2022 год нераспределенная прибыль некредитной финансовой организации составила 904 950,66 тысяч руб. (за 2021 год: 935 506,72 тысяч руб).

Организация: АО ВТБ Специализированный депозитарий

Примечание 52. Управление рисками

Информация о кредитном качестве финансовых активов, оцениваемых по амортизированной стоимости: средств в кредитных организациях и банках-нерезидентах на 31 декабря 2022 года

Таблица 52.4

Номер строки	Наименование показателя	С задержкой платежа менее 30 дней	С задержкой платежа от 30 до 90 дней	С задержкой платежа от 90 до 180 дней	С задержкой платежа от 180 до 360 дней	С задержкой платежа свыше 360 дней	Итого
1	2	3	4	5	6	7	8
1	Финансовые активы, оценочный резерв под ожидаемые кредитные убытки по которым оценивается в сумме, равной 12-месячным ожидаемым кредитным убыткам, в том числе:	-	-	-	-	-	-
2	долговые ценные бумаги кредитных организаций и банков-нерезидентов, оцениваемые по амортизированной стоимости	-	-	-	-	-	-
3	депозиты в кредитных организациях и банках-нерезидентах, оцениваемые по амортизированной стоимости	-	-	-	-	-	-
4	средства на клиринговых банковских счетах для исполнения обязательств и индивидуального клирингового обеспечения	-	-	-	-	-	-
5	средства на клиринговых банковских счетах коллективного клирингового обеспечения (гарантийный фонд)	-	-	-	-	-	-
6	средства коллективного клирингового обеспечения (гарантийный фонд), размещенные во вклады в кредитных организациях	-	-	-	-	-	-
7	средства индивидуального клирингового обеспечения, размещенные во вклады в кредитных организациях	-	-	-	-	-	-
8	средства в клиринговых организациях, предназначенные для исполнения обязательств, допущенных к клирингу, и индивидуального клирингового обеспечения	-	-	-	-	-	-
9	средства в клиринговых организациях, предназначенные для коллективного клирингового обеспечения (гарантийный фонд)	-	-	-	-	-	-
10	сделки обратного репо с кредитными организациями и банками-нерезидентами	-	-	-	-	-	-
11	расчеты доверителей (комитентов) по брокерским операциям с ценными бумагами и другими финансовыми активами	-	-	-	-	-	-
12	прочие размещенные средства в кредитных организациях и банках-нерезидентах	-	-	-	-	-	-
13	Финансовые активы, оценочный резерв под ожидаемые кредитные убытки по которым оценивается в сумме, равной ожидаемым кредитным убыткам за весь срок, не являющиеся кредитно-обесцененными, кредитный риск по которым значительно увеличился с момента первоначального признания, в том числе:	-	-	-	-	-	-
14	долговые ценные бумаги кредитных организаций и банков-нерезидентов, оцениваемые по амортизированной стоимости	-	-	-	-	-	-

15	депозиты в кредитных организациях и банках-нерезидентах, оцениваемые по амортизированной стоимости	-	-	-	-	-	-
16	средства на клиринговых банковских счетах для исполнения обязательств и индивидуального клирингового обеспечения	-	-	-	-	-	-
17	средства на клиринговых банковских счетах коллективного клирингового обеспечения (гарантийный фонд)	-	-	-	-	-	-
18	средства коллективного клирингового обеспечения (гарантийный фонд), размещенные во вклады в кредитных организациях	-	-	-	-	-	-
19	средства индивидуального клирингового обеспечения, размещенные во вклады в кредитных организациях	-	-	-	-	-	-
20	средства в клиринговых организациях, предназначенные для исполнения обязательств, допущенных к клирингу, и индивидуального клирингового обеспечения	-	-	-	-	-	-
21	средства в клиринговых организациях, предназначенные для коллективного клирингового обеспечения (гарантийный фонд)	-	-	-	-	-	-
22	сделки обратного репо с кредитными организациями и банками-нерезидентами	-	-	-	-	-	-
23	расчеты доверителей (комитентов) по брокерским операциям с ценными бумагами и другими финансовыми активами	-	-	-	-	-	-
24	прочие размещенные средства в кредитных организациях и банках-нерезидентах	-	-	-	-	-	-
25	Финансовые активы, оценочный резерв под ожидаемые кредитные убытки по которым оценивается в сумме, равной ожидаемым кредитным убыткам за весь срок, приобретенные или созданные кредитно-обесцененными, в том числе:	-	-	-	-	-	-
26	долговые ценные бумаги кредитных организаций и банков-нерезидентов, оцениваемые по амортизированной стоимости	-	-	-	-	-	-
27	депозиты в кредитных организациях и банках-нерезидентах, оцениваемые по амортизированной стоимости	-	-	-	-	-	-
28	средства на клиринговых банковских счетах для исполнения обязательств и индивидуального клирингового обеспечения	-	-	-	-	-	-
29	средства на клиринговых банковских счетах коллективного клирингового обеспечения (гарантийный фонд)	-	-	-	-	-	-
30	средства коллективного клирингового обеспечения (гарантийный фонд), размещенные во вклады в кредитных организациях	-	-	-	-	-	-
31	средства индивидуального клирингового обеспечения, размещенные во вклады в кредитных организациях	-	-	-	-	-	-
32	средства в клиринговых организациях, предназначенные для исполнения обязательств, допущенных к клирингу, и индивидуального клирингового обеспечения	-	-	-	-	-	-
33	средства в клиринговых организациях, предназначенные для коллективного клирингового обеспечения (гарантийный фонд)	-	-	-	-	-	-
34	сделки обратного репо с кредитными организациями и банками-нерезидентами	-	-	-	-	-	-

35	расчеты доверителей (комитетов) по брокерским операциям с ценными бумагами и другими финансовыми активами	-	-	-	-	-	-
36	прочие размещенные средства в кредитных организациях и банках-нерезидентах	-	-	-	-	-	-
37	Финансовые активы, оценочный резерв под ожидаемые кредитные убытки по которым оценивается в сумме, равной ожидаемым кредитным убыткам за весь срок, являющиеся кредитно-обесцененными, кроме приобретенных или созданных кредитно-обесцененными, в том числе:	-	-	-	-	-	-
38	долговые ценные бумаги кредитных организаций и банков-нерезидентов, оцениваемые по амортизированной стоимости	-	-	-	-	-	-
39	депозиты в кредитных организациях и банках-нерезидентах, оцениваемые по амортизированной стоимости	-	-	-	-	-	-
40	средства на клиринговых банковских счетах для исполнения обязательств и индивидуального клирингового обеспечения	-	-	-	-	-	-
41	средства на клиринговых банковских счетах коллективного клирингового обеспечения (гарантийный фонд)	-	-	-	-	-	-
42	средства коллективного клирингового обеспечения (гарантийный фонд), размещенные во вклады в кредитных организациях	-	-	-	-	-	-
43	средства индивидуального клирингового обеспечения, размещенные во вклады в кредитных организациях	-	-	-	-	-	-
44	средства в клиринговых организациях, предназначенные для исполнения обязательств, допущенных к клирингу, и индивидуального клирингового обеспечения	-	-	-	-	-	-
45	средства в клиринговых организациях, предназначенные для коллективного клирингового обеспечения (гарантийный фонд)	-	-	-	-	-	-
46	сделки обратного репо с кредитными организациями и банками-нерезидентами	-	-	-	-	-	-
47	расчеты доверителей (комитетов) по брокерским операциям с ценными бумагами и другими финансовыми активами	-	-	-	-	-	-
48	прочие размещенные средства в кредитных организациях и банках-нерезидентах	-	-	-	-	-	-
49	Итого	-	-	-	-	-	-

Организация: АО ВТБ Специализированный депозитарий

Примечание 52. Управление рисками

Информация о кредитном качестве финансовых активов, оцениваемых по амортизированной стоимости: займов выданных и прочих размещенных средств на 31 декабря 2022 года

Таблица 52.5

Номер строки	Наименование показателя	С задержкой платежа менее 30 дней	С задержкой платежа от 30 до 90 дней	С задержкой платежа от 90 до 180 дней	С задержкой платежа от 180 до 360 дней	С задержкой платежа свыше 360 дней	Итого
1	2	3	4	5	6	7	8
1	Финансовые активы, оценочный резерв под ожидаемые кредитные убытки по которым оценивается в сумме, равной 12-месячным ожидаемым кредитным убыткам, в том числе:	-	-	-	-	-	-
2	требования по возврату выданного обеспечения	-	-	-	-	-	-
3	долговые ценные бумаги некредитных организаций, оцениваемые по амортизированной стоимости	-	-	-	-	-	-
4	средства в некредитных клиринговых организациях	-	-	-	-	-	-
5	маржинальные займы, предоставленные физическим лицам, оцениваемые по амортизированной стоимости	-	-	-	-	-	-
6	маржинальные займы, предоставленные юридическим лицам и индивидуальным предпринимателям, оцениваемые по амортизированной стоимости	-	-	-	-	-	-
7	прочие выданные займы и размещенные средства, оцениваемые по амортизированной стоимости	-	-	-	-	-	-
8	сделки обратного репо с некредитными организациями	-	-	-	-	-	-
9	Финансовые активы, оценочный резерв под ожидаемые кредитные убытки по которым оценивается в сумме, равной ожидаемым кредитным убыткам за весь срок, не являющиеся кредитно-обесцененными, кредитный риск по которым значительно увеличился с момента первоначального признания, в том числе:	6 773	-	-	-	-	6 773
10	требования по возврату выданного обеспечения	-	-	-	-	-	-
11	долговые ценные бумаги некредитных организаций, оцениваемые по амортизированной стоимости	-	-	-	-	-	-
12	средства в некредитных клиринговых организациях	-	-	-	-	-	-
13	маржинальные займы, предоставленные физическим лицам, оцениваемые по амортизированной стоимости	-	-	-	-	-	-
14	маржинальные займы, предоставленные юридическим лицам и индивидуальным предпринимателям, оцениваемые по амортизированной стоимости	-	-	-	-	-	-

15	прочие выданные займы и размещенные средства, оцениваемые по амортизированной стоимости	6 773	-	-	-	-	6 773
16	сделки обратного репо с некредитными организациями	-	-	-	-	-	-
17	Финансовые активы, оценочный резерв под ожидаемые кредитные убытки по которым оценивается в сумме, равной ожидаемым кредитным убыткам за весь срок, приобретенные или созданные кредитно-обесцененными, в том числе:	-	-	-	-	-	-
18	требования по возврату выданного обеспечения	-	-	-	-	-	-
19	долговые ценные бумаги некредитных организаций, оцениваемые по амортизированной стоимости	-	-	-	-	-	-
20	средства в некредитных клиринговых организациях	-	-	-	-	-	-
21	маржинальные займы, предоставленные физическим лицам, оцениваемые по	-	-	-	-	-	-
22	маржинальные займы, предоставленные юридическим лицам и индивидуальным предпринимателям, оцениваемые по амортизированной стоимости	-	-	-	-	-	-
23	прочие выданные займы и размещенные средства, оцениваемые по амортизированной стоимости	-	-	-	-	-	-
24	сделки обратного репо с некредитными организациями	-	-	-	-	-	-
25	Финансовые активы, оценочный резерв под ожидаемые кредитные убытки по которым оценивается в сумме, равной ожидаемым кредитным убыткам за весь срок, являющиеся кредитно-обесцененными, кроме приобретенных или созданных кредитно-обесцененными, в том числе:	-	-	-	-	-	-
26	требования по возврату выданного обеспечения	-	-	-	-	-	-
27	долговые ценные бумаги некредитных организаций, оцениваемые по амортизированной стоимости	-	-	-	-	-	-
28	средства в некредитных клиринговых организациях	-	-	-	-	-	-
29	маржинальные займы, предоставленные физическим лицам, оцениваемые по амортизированной стоимости	-	-	-	-	-	-
30	маржинальные займы, предоставленные юридическим лицам и индивидуальным предпринимателям, оцениваемые по амортизированной стоимости	-	-	-	-	-	-
31	прочие выданные займы и размещенные средства, оцениваемые по амортизированной стоимости	-	-	-	-	-	-
32	сделки обратного репо с некредитными организациями	-	-	-	-	-	-
33	Итого	6 773	-	-	-	-	6 773

Организация: АО ВТБ Специализированный депозитарий

Примечание 52. Управление рисками

Информация о кредитном качестве финансовых активов, оцениваемых по амортизационной стоимости: дебиторской задолженности на 31 декабря 2022 года

Таблица 52.6

Номер строки	Наименование показателя	С задержкой платежа менее 30 дней	С задержкой платежа от 30 до 90 дней	С задержкой платежа от 90 до 180 дней	С задержкой платежа от 180 до 360 дней	С задержкой платежа свыше 360 дней	Итого
1	2	3	4	5	6	7	8
1	Финансовые активы, оценочный резерв под ожидаемые кредитные убытки по которым оценивается в сумме, равной 12-месячным ожидаемым кредитным убыткам, в том числе:	-	-	-	-	-	-
2	дебиторская задолженность клиентов	-	-	-	-	-	-
3	расчеты с валютными и фондовыми биржами	-	-	-	-	-	-
4	расчеты по конверсионным операциям, производным финансовым инструментам, операциям с ценными бумагами	-	-	-	-	-	-
5	дебиторская задолженность по финансовой аренде	-	-	-	-	-	-
6	прочая дебиторская задолженность	-	-	-	-	-	-
7	Финансовые активы, оценочный резерв под ожидаемые кредитные убытки по которым оценивается в сумме, равной ожидаемым кредитным убыткам за весь срок, не являющиеся кредитно-обесцененными, кредитный риск по которым значительно увеличился с момента первоначального признания, в том числе:	-	-	-	-	-	-
8	дебиторская задолженность клиентов	-	-	-	-	-	-
9	расчеты с валютными и фондовыми биржами	-	-	-	-	-	-
10	расчеты по конверсионным операциям, производным финансовым инструментам, операциям с ценными бумагами	-	-	-	-	-	-
11	дебиторская задолженность по финансовой аренде	-	-	-	-	-	-
12	прочая дебиторская задолженность	-	-	-	-	-	-
13	Финансовые активы, оценочный резерв под ожидаемые кредитные убытки по которым оценивается в сумме, равной ожидаемым кредитным убыткам за весь срок, приобретенные или созданные кредитно-обесцененными, в том числе:	-	-	-	-	-	-
14	дебиторская задолженность клиентов	-	-	-	-	-	-
15	расчеты с валютными и фондовыми биржами	-	-	-	-	-	-
16	расчеты по конверсионным операциям, производным финансовым инструментам, операциям с ценными бумагами	-	-	-	-	-	-

17	дебиторская задолженность по финансовой аренде	-	-	-	-	-	-
18	прочая дебиторская задолженность	-	-	-	-	-	-
19	Финансовые активы, оценочный резерв под ожидаемые кредитные убытки по которым оценивается в сумме, равной ожидаемым кредитным убыткам за весь срок, являющиеся кредитно-обесцененными, кроме приобретенных или созданных кредитно-обесцененными, в том числе:	100 357	1	5	-	1	100 364
20	дебиторская задолженность клиентов	100 292	-	-	-	-	100 292
21	расчеты с валютными и фондовыми биржами	-	-	-	-	-	-
22	расчеты по конверсионным операциям, производным финансовым инструментам, операциям с ценными бумагами	-	-	-	-	-	-
23	дебиторская задолженность по финансовой аренде	-	-	-	-	-	-
24	прочая дебиторская задолженность	65	1	5	-	1	72
25	Итого	100 357	1	5	-	1	100 364

Организация: АО ВТБ Специализированный депозитарий

Примечание 52. Управление рисками

Географический анализ финансовых активов и обязательств на 01 января 2022 года

Таблица 52.12

Номер строки	Наименование показателя	Россия	Страны Организации экономического сотрудничества и развития	Другие страны	Итого
1	2	3	4	5	6
Раздел I. Активы					
1	Денежные средства	1 852 417	-	-	1 852 417
2	Финансовые активы, оцениваемые по справедливой стоимости через прибыль или убыток, в том числе:	-	-	-	-
3	финансовые активы, в обязательном порядке классифицируемые как оцениваемые по справедливой стоимости через прибыль или убыток	-	-	-	-
4	финансовые активы, классифицируемые как оцениваемые по справедливой стоимости через прибыль или убыток по усмотрению некредитной финансовой организации	-	-	-	-
5	Финансовые активы, оцениваемые по справедливой стоимости через прочий совокупный доход, в том числе:	-	-	-	-
6	долговые инструменты	-	-	-	-
7	долевые инструменты	-	-	-	-
8	Финансовые активы, оцениваемые по амортизированной стоимости, в том числе:	123 070	6 773	-	129 843
9	средства в кредитных организациях и банках-нерезидентах	2 528	-	-	2 528
10	займы выданные и прочие размещенные средства	-	6 773	-	6 773
11	дебиторская задолженность	120 542	-	-	120 542
12	Инвестиции в ассоциированные предприятия	-	-	-	-
13	Инвестиции в совместно контролируемые предприятия	-	-	-	-
14	Инвестиции в дочерние предприятия	-	-	-	-
15	Активы (активы выбывающих групп), классифицированные как предназначенные для продажи	-	-	-	-
16	Прочие активы	1 685	78	-	1 763
17	Итого активов	1 977 172	6 851	-	1 984 023
Раздел II. Обязательства					
18	Финансовые обязательства, оцениваемые по справедливой стоимости через прибыль или убыток, в том числе:	-	-	-	-

19	финансовые обязательства, в обязательном порядке классифицируемые как оцениваемые по справедливой стоимости через прибыль или убыток	-	-	-	-
20	финансовые обязательства, классифицируемые как оцениваемые по справедливой стоимости через прибыль или убыток по усмотрению некредитной финансовой организации	-	-	-	-
21	Финансовые обязательства, оцениваемые по амортизированной стоимости, в том числе:	298 534	102 596	-	401 130
22	средства клиентов	270 842	-	-	270 842
23	кредиты, займы и прочие привлеченные средства	-	101 738	-	101 738
24	выпущенные долговые ценные бумаги	-	-	-	-
25	кредиторская задолженность	27 692	858	-	28 550
26	Обязательства выбывающих групп, классифицированных как предназначенные для продажи	-	-	-	-
27	Прочие обязательства	103 188	-	-	103 188
28	Итого обязательств	401 722	102 596	-	504 318
29	Чистая балансовая позиция	1 575 450	(95 745)	-	1 479 705

Организация: АО ВТБ Специализированный депозитарий

Примечание 52. Управление рисками

Географический анализ финансовых активов и обязательств на 31 декабря 2022 года

Таблица 52.12

Номер строки	Наименование показателя	Россия	Страны Организации экономического сотрудничества и развития	Другие страны	Итого
1	2	3	4	5	6
Раздел I. Активы					
1	Денежные средства	2 214 274	-	-	2 214 274
2	Финансовые активы, оцениваемые по справедливой стоимости через прибыль или убыток, в том числе:	-	-	-	-
3	финансовые активы, в обязательном порядке классифицируемые как оцениваемые по справедливой стоимости через прибыль или убыток	-	-	-	-
4	финансовые активы, классифицируемые как оцениваемые по справедливой стоимости через прибыль или убыток по усмотрению некредитной финансовой организации	-	-	-	-
5	Финансовые активы, оцениваемые по справедливой стоимости через прочий совокупный доход, в том числе:	-	-	-	-
6	долговые инструменты	-	-	-	-
7	долевые инструменты	-	-	-	-
8	Финансовые активы, оцениваемые по амортизированной стоимости, в том числе:	100 364	6 773	-	107 137
9	средства в кредитных организациях и банках-нерезидентах	-	-	-	-
10	займы выданные и прочие размещенные средства	-	6 773	-	6 773
11	дебиторская задолженность	100 364	-	-	100 364
12	Инвестиции в ассоциированные предприятия	-	-	-	-
13	Инвестиции в совместно контролируемые предприятия	-	-	-	-
14	Инвестиции в дочерние предприятия	-	-	-	-
15	Активы (активы выбывающих групп), классифицированные как предназначенные для продажи	-	-	-	-
16	Прочие активы	1 784	112	-	1 896
17	Итого активов	2 316 422	6 885	-	2 323 307
Раздел II. Обязательства					
18	Финансовые обязательства, оцениваемые по справедливой стоимости через прибыль или убыток, в том числе:	-	-	-	-
19	финансовые обязательства, в обязательном порядке классифицируемые как оцениваемые по справедливой стоимости через прибыль или убыток	-	-	-	-
20	финансовые обязательства, классифицируемые как оцениваемые по справедливой стоимости через прибыль или убыток по усмотрению некредитной финансовой организации	-	-	-	-
21	Финансовые обязательства, оцениваемые по амортизированной стоимости, в том числе:	658 359	87 781	-	746 140

22	средства клиентов	639 557	-	-	639 557
23	кредиты, займы и прочие привлеченные средства	-	85 543	-	85 543
24	выпущенные долговые ценные бумаги	-	-	-	-
25	кредиторская задолженность	18 802	2 238	-	21 040
26	Обязательства выбывающих групп, классифицированных как предназначенные для продажи	-	-	-	-
27	Прочие обязательства	99 712	-	-	99 712
28	Итого обязательств	758 071	87 781	-	845 852
29	Чистая балансовая позиция	1 558 351	(80 896)	-	1 477 455

Организация: АО ВТБ Специализированный депозитарий

Примечание 52. Управление рисками

Анализ финансовых обязательств в разрезе сроков, оставшихся до погашения (на основе договорных недисконтированных денежных потоков), на 01 января 2022 года

Таблица 52.13

Номер строки	Наименование показателя	До 3 месяцев	От 3 месяцев до 1 года	От 1 года до 3 лет	От 3 до 5 лет	От 5 до 15 лет	Более 15 лет	Без срока погашения	Просроченные	Итого
1	2	3	4	5	6	7	8	9	10	11
1	Финансовые обязательства, в обязательном порядке классифицируемые как оцениваемые по справедливой стоимости через прибыль или убыток, в том числе:	-	-	-	-	-	-	-	-	-
2	производные финансовые инструменты, по которым ожидается уменьшение экономических выгод	-	-	-	-	-	-	-	-	-
3	обязательства по обратной поставке ценных бумаг по договору репо	-	-	-	-	-	-	-	-	-
4	обязательства по возврату заимствованных ценных бумаг	-	-	-	-	-	-	-	-	-
5	встроенные производные финансовые инструменты, от которых ожидается уменьшение экономических выгод	-	-	-	-	-	-	-	-	-
6	Финансовые обязательства, классифицируемые как оцениваемые по справедливой стоимости через прибыль или убыток по усмотрению некредитной финансовой организации, в том числе:	-	-	-	-	-	-	-	-	-
7	кредит, полученный в порядке расчетов по расчетному счету (овердрафт)	-	-	-	-	-	-	-	-	-
8	средства, привлеченные от государственных организаций	-	-	-	-	-	-	-	-	-
9	средства, привлеченные от кредитных организаций	-	-	-	-	-	-	-	-	-
10	средства, привлеченные от других юридических лиц	-	-	-	-	-	-	-	-	-
11	средства, привлеченные от физических лиц	-	-	-	-	-	-	-	-	-
12	выпущенные облигации	-	-	-	-	-	-	-	-	-
13	выпущенные векселя	-	-	-	-	-	-	-	-	-

Организация: АО ВТБ Специализированный депозитарий

Примечание 52. Управление рисками

Анализ финансовых обязательств в разрезе сроков, оставшихся до погашения (на основе договорных недисконтированных денежных потоков), на 31 декабря 2022 года

Таблица 52.13

Номер строки	Наименование показателя	До 3 месяцев	От 3 месяцев до 1 года	От 1 года до 3 лет	От 3 до 5 лет	От 5 до 15 лет	Более 15 лет	Без срока погашения	Просроченные	Итого
1	2	3	4	5	6	7	8	9	10	11
1	Финансовые обязательства, в обязательном порядке классифицируемые как оцениваемые по справедливой стоимости через прибыль или убыток, в том числе:	-	-	-	-	-	-	-	-	-
2	производные финансовые инструменты, по которым ожидается уменьшение экономических выгод	-	-	-	-	-	-	-	-	-
3	обязательства по обратной поставке ценных бумаг по договору репо	-	-	-	-	-	-	-	-	-
4	обязательства по возврату заимствованных ценных бумаг	-	-	-	-	-	-	-	-	-
5	встроенные производные финансовые инструменты, от которых ожидается уменьшение экономических выгод	-	-	-	-	-	-	-	-	-
6	Финансовые обязательства, классифицируемые как оцениваемые по справедливой стоимости через прибыль или убыток по усмотрению некредитной финансовой организации, в том числе:	-	-	-	-	-	-	-	-	-
7	кредит, полученный в порядке расчетов по расчетному счету (овердрафт)	-	-	-	-	-	-	-	-	-
8	средства, привлеченные от государственных организаций	-	-	-	-	-	-	-	-	-
9	средства, привлеченные от кредитных организаций	-	-	-	-	-	-	-	-	-
10	средства, привлеченные от других юридических лиц	-	-	-	-	-	-	-	-	-

32	кредиторская задолженность перед регистраторами	3	-	-	-	-	-	-	-	-	-	-	-	-	-	-	-	-	3
33	кредиторская задолженность по торговым операциям	184	-	-	-	-	-	-	-	-	-	-	-	-	-	-	-	-	184
34	расчеты с посредниками по обслуживанию выпусков ценных бумаг	-	-	-	-	-	-	-	-	-	-	-	-	-	-	-	-	-	-
35	расчеты по конверсионным операциям, производным финансовым инструментам и ценным бумагам	-	-	-	-	-	-	-	-	-	-	-	-	-	-	-	-	-	-
36	расчеты с организаторами торговли	-	-	-	-	-	-	-	-	-	-	-	-	-	-	-	-	-	-
37	расчеты с операторами товарных поставок	-	-	-	-	-	-	-	-	-	-	-	-	-	-	-	-	-	-
38	расчеты с репозитарием	-	-	-	-	-	-	-	-	-	-	-	-	-	-	-	-	-	-
39	расчеты с клиринговыми организациями	-	-	-	-	-	-	-	-	-	-	-	-	-	-	-	-	-	-
40	прочая кредиторская задолженность	2 488	-	-	-	-	-	-	-	-	-	-	-	-	-	-	-	-	2 488
41	Обязательства выбывающих групп, классифицированных как предназначенные для продажи	-	-	-	-	-	-	-	-	-	-	-	-	-	-	-	-	-	-
42	Итого обязательств	660 597	-	-	-	-	-	-	-	-	-	-	-	-	-	-	-	-	746 140

Организация: АО ВТБ Специализированный депозитарий

Примечание 52. Управление рисками

Анализ финансовых активов и финансовых обязательств в разрезе сроков, оставшихся до погашения, на основе ожидаемых сроков погашения на 01 января 2022 года

Таблица 52.14

Номер строки	Наименование показателя	До 3 месяцев	От 3 месяцев до 1 года	Свыше 1 года	Итого
1	2	3	4	5	6
Раздел I. Активы					
1	Денежные средства, в том числе:	1 852 417	-	-	1 852 417
2	денежные средства на расчетных счетах	1 552 045	-	-	1 552 045
3	денежные средства, переданные в доверительное управление	-	-	-	-
4	прочие денежные средства	300 372	-	-	300 372
5	Долговые инструменты, в обязательном порядке классифицируемые как финансовые активы, оцениваемые по справедливой стоимости через прибыль или убыток, в том числе:	-	-	-	-
6	долговые ценные бумаги, удерживаемые для торговли, в том числе:	-	-	-	-
7	Правительства Российской Федерации	-	-	-	-
8	субъектов Российской Федерации и органов местного самоуправления	-	-	-	-
9	иностраннх государств	-	-	-	-
10	кредитных организаций и банков-нерезидентов	-	-	-	-
11	некредитных финансовых организаций	-	-	-	-
12	нефинансовых организаций	-	-	-	-
13	займы выданные и депозиты в кредитных организациях и банках-нерезидентах, в обязательном порядке классифицируемые как оцениваемые по справедливой стоимости через прибыль или убыток, в том числе:	-	-	-	-
14	маржинальные займы, предоставленные физическим лицам	-	-	-	-
15	маржинальные займы, предоставленные юридическим лицам и индивидуальным предпринимателям	-	-	-	-
16	прочие выданные займы	-	-	-	-
17	депозиты в кредитных организациях и банках-нерезидентах	-	-	-	-
18	Долговые инструменты, классифицируемые как финансовые активы, оцениваемые по справедливой стоимости через прибыль или убыток по усмотрению некредитной финансовой организации, в том числе:	-	-	-	-
19	долговые ценные бумаги, классифицируемые как оцениваемые по справедливой стоимости через прибыль или убыток по усмотрению некредитной финансовой организации, в том числе:	-	-	-	-
20	Правительства Российской Федерации	-	-	-	-

21	субъектов Российской Федерации и органов местного самоуправления	-	-	-	-
22	иностраннх государств	-	-	-	-
23	кредитных организаций и банков-нерезидентов	-	-	-	-
24	некредитных финансовых организаций	-	-	-	-
25	нефинансовых организаций	-	-	-	-
26	займы выданные и депозиты в кредитных организациях и банках-нерезидентах, классифицируемые как оцениваемые по справедливой стоимости через прибыль или убыток по усмотрению некредитной финансовой организации, в том числе:	-	-	-	-
27	маржинальные займы, предоставленные физическим лицам	-	-	-	-
28	маржинальные займы, предоставленные юридическим лицам и индивидуальным предпринимателям	-	-	-	-
29	прочие выданные займы	-	-	-	-
30	депозиты в кредитных организациях и банках-нерезидентах	-	-	-	-
31	Долговые инструменты, оцениваемые по справедливой стоимости через прочий совокупный доход, в том числе:	-	-	-	-
32	долговые ценные бумаги, оцениваемые по справедливой стоимости через прочий совокупный доход, в том числе:	-	-	-	-
33	Правительства Российской Федерации	-	-	-	-
34	субъектов Российской Федерации и органов местного самоуправления	-	-	-	-
35	иностраннх государств	-	-	-	-
36	кредитных организаций и банков-нерезидентов	-	-	-	-
37	некредитных финансовых организаций	-	-	-	-
38	нефинансовых организаций	-	-	-	-
39	депозиты в кредитных организациях и банках-нерезидентах	-	-	-	-
40	займы выданные, оцениваемые по справедливой стоимости через прочий совокупный доход, в том числе:	-	-	-	-
41	маржинальные займы, предоставленные физическим лицам	-	-	-	-
42	маржинальные займы, предоставленные юридическим лицам и индивидуальным предпринимателям	-	-	-	-
43	прочие выданные займы	-	-	-	-
44	Средства в кредитных организациях и банках-нерезидентах, оцениваемые по амортизированной стоимости, в том числе:	-	2 528	-	2 528
45	долговые ценные бумаги кредитных организаций и банков-нерезидентов, оцениваемые по амортизированной стоимости	-	-	-	-
46	депозиты в кредитных организациях и банках-нерезидентах, оцениваемые по амортизированной стоимости	-	2 528	-	2 528
47	средства на клиринговых банковских счетах для исполнения обязательств и индивидуального клирингового обеспечения	-	-	-	-

48	средства на клиринговых банковских счетах коллективного клирингового обеспечения (гарантийный фонд)	-	-	-	-
49	средства коллективного клирингового обеспечения (гарантийный фонд), размещенные во вклады в кредитных организациях	-	-	-	-
50	средства индивидуального клирингового обеспечения, размещенные во вклады в кредитных организациях	-	-	-	-
51	средства в клиринговых организациях, предназначенные для исполнения обязательств, допущенных к клирингу, и индивидуального клирингового обеспечения	-	-	-	-
52	средства в клиринговых организациях, предназначенные для коллективного клирингового обеспечения (гарантийный фонд)	-	-	-	-
53	сделки обратного репо с кредитными организациями и банками-нерезидентами	-	-	-	-
54	расчеты доверителей (комитентов) по брокерским операциям с ценными бумагами и другими финансовыми активами	-	-	-	-
55	прочие размещенные средства в кредитных организациях и банках-нерезидентах	-	-	-	-
56	Займы выданные и прочие размещенные средства, оцениваемые по амортизированной стоимости, в том числе:	-	-	6 773	6 773
57	требования по возврату выданного обеспечения	-	-	-	-
58	долговые ценные бумаги некредитных организаций, оцениваемые по амортизированной стоимости	-	-	-	-
59	средства в некредитных клиринговых организациях	-	-	-	-
60	маржинальные займы, предоставленные физическим лицам, оцениваемые по амортизированной стоимости	-	-	-	-
61	маржинальные займы, предоставленные юридическим лицам и индивидуальным предпринимателям, оцениваемые по амортизированной стоимости	-	-	-	-
62	прочие выданные займы и размещенные средства, оцениваемые по амортизированной стоимости	-	-	6 773	6 773
63	сделки обратного репо с некредитными организациями	-	-	-	-
64	Дебиторская задолженность, оцениваемая по амортизированной стоимости, в том числе:	120 542	-	-	120 542
65	дебиторская задолженность клиентов	120 455	-	-	120 455
66	расчеты с валютными и фондовыми биржами	-	-	-	-
67	расчеты по конверсионным операциям, производным финансовым инструментам, операциям с ценными бумагами	-	-	-	-
68	дебиторская задолженность по финансовой аренде	-	-	-	-
69	прочая дебиторская задолженность	87	-	-	87
70	Активы (активы выбывающих групп), классифицированные как предназначенные для продажи	-	-	-	-
71	Итого активов	1 972 959	2 528	6 773	1 982 260
Раздел II. Обязательства					

72	Финансовые обязательства в обязательном порядке классифицируемые как оцениваемые по справедливой стоимости через прибыль или убыток, в том числе:	-	-	-	-
73	производные финансовые инструменты, по которым ожидается уменьшение экономических выгод	-	-	-	-
74	обязательства по обратной поставке ценных бумаг по договору репо	-	-	-	-
75	обязательства по возврату заимствованных ценных бумаг	-	-	-	-
76	встроенные производные финансовые инструменты, от которых ожидается уменьшение экономических выгод	-	-	-	-
77	Финансовые обязательства, классифицируемые как оцениваемые по справедливой стоимости через прибыль или убыток по усмотрению некредитной финансовой организации, в том числе:	-	-	-	-
78	кредит, полученный в порядке расчетов по расчетному счету (овердрафт)	-	-	-	-
79	средства, привлеченные от государственных организаций	-	-	-	-
80	средства, привлеченные от кредитных организаций	-	-	-	-
81	средства, привлеченные от других юридических лиц	-	-	-	-
82	средства, привлеченные от физических лиц	-	-	-	-
83	выпущенные облигации	-	-	-	-
84	выпущенные векселя	-	-	-	-
85	Средства клиентов, оцениваемые по амортизированной стоимости, в том числе:	270 842	-	-	270 842
86	средства участников клиринга	-	-	-	-
87	средства клиентов по брокерским операциям с ценными бумагами и другими финансовыми активами	-	-	-	-
88	средства клиентов, предназначенные для выплаты доходов по ценным бумагам	270 842	-	-	270 842
89	Кредиты, займы и прочие привлеченные средства, оцениваемые по амортизированной стоимости, в том числе:	-	-	101 738	101 738
90	кредит, полученный в порядке расчетов по расчетному счету (овердрафт)	-	-	-	-
91	обязательства по аренде	-	-	101 738	101 738
92	прочие средства, привлеченные от кредитных организаций	-	-	-	-
93	прочие средства, привлеченные от государственных организаций	-	-	-	-
94	прочие средства, привлеченные от других юридических лиц	-	-	-	-
95	прочие средства, привлеченные от физических лиц	-	-	-	-
96	Выпущенные долговые ценные бумаги, оцениваемые по амортизированной стоимости, в том числе:	-	-	-	-
97	выпущенные облигации	-	-	-	-
98	выпущенные векселя	-	-	-	-
99	Кредиторская задолженность, оцениваемая по амортизированной стоимости, в том числе:	28 550	-	-	28 550
100	кредиторская задолженность по информационно-технологическим услугам	744	-	-	744
101	кредиторская задолженность за услуги по содержанию и аренде помещений	235	-	-	235
102	кредиторская задолженность перед депозитариями	24 373	-	-	24 373

103	кредиторская задолженность перед регистраторами	3	-	-	3
104	кредиторская задолженность по торговым операциям	15	-	-	15
105	расчеты с посредниками по обслуживанию выпусков ценных бумаг	-	-	-	-
106	расчеты по конверсионным операциям, производным финансовым инструментам и ценным бумагам	-	-	-	-
107	расчеты с организаторами торговли	-	-	-	-
108	расчеты с операторами товарных поставок	-	-	-	-
109	расчеты с репозитарием	-	-	-	-
110	расчеты с клиринговыми организациями	-	-	-	-
111	прочая кредиторская задолженность	3 180	-	-	3 180
112	Обязательства выбывающих групп, классифицированных как предназначенные для продажи	-	-	-	-
113	Итого обязательств	299 392	-	101 738	401 130
114	Итого разрыв ликвидности	1 673 567	2 528	(94 965)	1 581 130

Организация: АО ВТБ Специализированный депозитарий

Примечание 52. Управление рисками

Анализ финансовых активов и финансовых обязательств в разрезе сроков, оставшихся до погашения, на основе ожидаемых сроков погашения на 31 декабря 2022 года

Таблица 52.14

Номер строки	Наименование показателя	До 3 месяцев	От 3 месяцев до 1 года	Свыше 1 года	Итого
1	2	3	4	5	6
Раздел I. Активы					
1	Денежные средства, в том числе:	2 214 274	-	-	2 214 274
2	денежные средства на расчетных счетах	1 552 148	-	-	1 552 148
3	денежные средства, переданные в доверительное управление	-	-	-	-
4	прочие денежные средства	662 126	-	-	662 126
5	Долговые инструменты, в обязательном порядке классифицируемые как финансовые активы, оцениваемые по справедливой стоимости через прибыль или убыток, в том числе:	-	-	-	-
6	долговые ценные бумаги, удерживаемые для торговли, в том числе:	-	-	-	-
7	Правительства Российской Федерации	-	-	-	-
8	субъектов Российской Федерации и органов местного самоуправления	-	-	-	-
9	иностранных государств	-	-	-	-
10	кредитных организаций и банков-нерезидентов	-	-	-	-
11	некредитных финансовых организаций	-	-	-	-
12	нефинансовых организаций	-	-	-	-
13	займы выданные и депозиты в кредитных организациях и банках-нерезидентах, в обязательном порядке классифицируемые как оцениваемые по справедливой стоимости через прибыль или убыток, в том числе:	-	-	-	-
14	маржинальные займы, предоставленные физическим лицам	-	-	-	-
15	маржинальные займы, предоставленные юридическим лицам и индивидуальным предпринимателям	-	-	-	-
16	прочие выданные займы	-	-	-	-
17	депозиты в кредитных организациях и банках-нерезидентах	-	-	-	-
18	Долговые инструменты, классифицируемые как финансовые активы, оцениваемые по справедливой стоимости через прибыль или убыток по усмотрению некредитной финансовой организации, в том числе:	-	-	-	-
19	долговые ценные бумаги, классифицируемые как оцениваемые по справедливой стоимости через прибыль или убыток по усмотрению некредитной финансовой организации, в том числе:	-	-	-	-
20	Правительства Российской Федерации	-	-	-	-
21	субъектов Российской Федерации и органов местного самоуправления	-	-	-	-
22	иностранных государств	-	-	-	-
23	кредитных организаций и банков-нерезидентов	-	-	-	-
24	некредитных финансовых организаций	-	-	-	-

25	нефинансовых организаций	-	-	-	-
26	займы выданные и депозиты в кредитных организациях и банках-нерезидентах, классифицируемые как оцениваемые по справедливой стоимости через прибыль или убыток по усмотрению некредитной финансовой организации, в том числе:	-	-	-	-
27	маржинальные займы, предоставленные физическим лицам	-	-	-	-
28	маржинальные займы, предоставленные юридическим лицам и индивидуальным предпринимателям	-	-	-	-
29	прочие выданные займы	-	-	-	-
30	депозиты в кредитных организациях и банках-нерезидентах	-	-	-	-
31	Долговые инструменты, оцениваемые по справедливой стоимости через прочий совокупный доход, в том числе:	-	-	-	-
32	долговые ценные бумаги, оцениваемые по справедливой стоимости через прочий совокупный доход, в том числе:	-	-	-	-
33	Правительства Российской Федерации	-	-	-	-
34	субъектов Российской Федерации и органов местного самоуправления	-	-	-	-
35	иностранных государств	-	-	-	-
36	кредитных организаций и банков-нерезидентов	-	-	-	-
37	некредитных финансовых организаций	-	-	-	-
38	нефинансовых организаций	-	-	-	-
39	депозиты в кредитных организациях и банках-нерезидентах	-	-	-	-
40	займы выданные, оцениваемые по справедливой стоимости через прочий совокупный доход, в том числе:	-	-	-	-
41	маржинальные займы, предоставленные физическим лицам	-	-	-	-
42	маржинальные займы, предоставленные юридическим лицам и индивидуальным предпринимателям	-	-	-	-
43	прочие выданные займы	-	-	-	-
44	Средства в кредитных организациях и банках-нерезидентах, оцениваемые по амортизированной стоимости, в том числе:	-	-	-	-
45	долговые ценные бумаги кредитных организаций и банков-нерезидентов, оцениваемые по амортизированной стоимости	-	-	-	-
46	депозиты в кредитных организациях и банках-нерезидентах, оцениваемые по амортизированной стоимости	-	-	-	-
47	средства на клиринговых банковских счетах для исполнения обязательств и индивидуального клирингового обеспечения	-	-	-	-
48	средства на клиринговых банковских счетах коллективного клирингового обеспечения (гарантийный фонд)	-	-	-	-
49	средства коллективного клирингового обеспечения (гарантийный фонд), размещенные во вклады в кредитных организациях	-	-	-	-
50	средства индивидуального клирингового обеспечения, размещенные во вклады в кредитных организациях	-	-	-	-
51	средства в клиринговых организациях, предназначенные для исполнения обязательств, допущенных к клирингу, и индивидуального клирингового обеспечения	-	-	-	-

52	средства в клиринговых организациях, предназначенные для коллективного клирингового обеспечения (гарантийный фонд)	-	-	-	-
53	сделки обратного репо с кредитными организациями и банками-нерезидентами	-	-	-	-
54	расчеты доверителей (комитентов) по брокерским операциям с ценными бумагами и другими финансовыми активами	-	-	-	-
55	прочие размещенные средства в кредитных организациях и банках-нерезидентах	-	-	-	-
56	Займы выданные и прочие размещенные средства, оцениваемые по амортизированной стоимости, в том числе:	-	-	6 773	6 773
57	требования по возврату выданного обеспечения	-	-	-	-
58	долговые ценные бумаги некредитных организаций, оцениваемые по амортизированной стоимости	-	-	-	-
59	средства в некредитных клиринговых организациях	-	-	-	-
60	маржинальные займы, предоставленные физическим лицам, оцениваемые по амортизированной стоимости	-	-	-	-
61	маржинальные займы, предоставленные юридическим лицам и индивидуальным предпринимателям, оцениваемые по амортизированной стоимости	-	-	-	-
62	прочие выданные займы и размещенные средства, оцениваемые по амортизированной стоимости	-	-	6 773	6 773
63	сделки обратного репо с некредитными организациями	-	-	-	-
64	Дебиторская задолженность, оцениваемая по амортизированной стоимости, в том числе:	100 363	-	1	100 364
65	дебиторская задолженность клиентов	100 292	-	-	100 292
66	расчеты с валютными и фондовыми биржами	-	-	-	-
67	расчеты по конверсионным операциям, производным финансовым инструментам, операциям с ценными бумагами	-	-	-	-
68	дебиторская задолженность по финансовой аренде	-	-	-	-
69	прочая дебиторская задолженность	71	-	1	72
70	Активы (активы выбывающих групп), классифицированные как предназначенные для продажи	-	-	-	-
71	Итого активов	2 314 637	-	6 774	2 321 411
Раздел II. Обязательства					
72	Финансовые обязательства в обязательном порядке классифицируемые как оцениваемые по справедливой стоимости через прибыль или убыток, в том числе:	-	-	-	-
73	производные финансовые инструменты, по которым ожидается уменьшение экономических выгод	-	-	-	-
74	обязательства по обратной поставке ценных бумаг по договору репо	-	-	-	-
75	обязательства по возврату заимствованных ценных бумаг	-	-	-	-
76	встроенные производные финансовые инструменты, от которых ожидается уменьшение экономических выгод	-	-	-	-
77	Финансовые обязательства, классифицируемые как оцениваемые по справедливой стоимости через прибыль или убыток по усмотрению некредитной финансовой организации, в том числе:	-	-	-	-
78	кредит, полученный в порядке расчетов по расчетному счету (овердрафт)	-	-	-	-

79	средства, привлеченные от государственных организаций	-	-	-	-
80	средства, привлеченные от кредитных организаций	-	-	-	-
81	средства, привлеченные от других юридических лиц	-	-	-	-
82	средства, привлеченные от физических лиц	-	-	-	-
83	выпущенные облигации	-	-	-	-
84	выпущенные векселя	-	-	-	-
85	Средства клиентов, оцениваемые по амортизированной стоимости, в том числе:	639 557	-	-	639 557
86	средства участников клиринга	-	-	-	-
87	средства клиентов по брокерским операциям с ценными бумагами и другими финансовыми активами	-	-	-	-
88	средства клиентов, предназначенные для выплаты доходов по ценным бумагам	639 557	-	-	639 557
89	Кредиты, займы и прочие привлеченные средства, оцениваемые по амортизированной стоимости, в том числе:	-	-	85 543	85 543
90	кредит, полученный в порядке расчетов по расчетному счету (овердрафт)	-	-	-	-
91	обязательства по аренде	-	-	85 543	85 543
92	прочие средства, привлеченные от кредитных организаций	-	-	-	-
93	прочие средства, привлеченные от государственных организаций	-	-	-	-
94	прочие средства, привлеченные от других юридических лиц	-	-	-	-
95	прочие средства, привлеченные от физических лиц	-	-	-	-
96	Выпущенные долговые ценные бумаги, оцениваемые по амортизированной стоимости, в том числе:	-	-	-	-
97	выпущенные облигации	-	-	-	-
98	выпущенные векселя	-	-	-	-
99	Кредиторская задолженность, оцениваемая по амортизированной стоимости, в том числе:	21 040	-	-	21 040
100	кредиторская задолженность по информационно-технологическим услугам	287	-	-	287
101	кредиторская задолженность за услуги по содержанию и аренде помещений	239	-	-	239
102	кредиторская задолженность перед депозитариями	17 839	-	-	17 839
103	кредиторская задолженность перед регистраторами	3	-	-	3
104	кредиторская задолженность по торговым операциям	184	-	-	184
105	расчеты с посредниками по обслуживанию выпусков ценных бумаг	-	-	-	-
106	расчеты по конверсионным операциям, производным финансовым инструментам и ценным бумагам	-	-	-	-
107	расчеты с организаторами торговли	-	-	-	-
108	расчеты с операторами товарных поставок	-	-	-	-
109	расчеты с репозитарием	-	-	-	-
110	расчеты с клиринговыми организациями	-	-	-	-
111	прочая кредиторская задолженность	2 488	-	-	2 488
112	Обязательства выбывающих групп, классифицированных как предназначенные для продажи	-	-	-	-
113	Итого обязательств	660 597	-	85 543	746 140
114	Итого разрыв ликвидности	1 654 040	-	(78 769)	1 575 271

Организация: АО ВТБ Специализированный депозитарий

Примечание 52. Управление рисками

Обзор финансовых активов и обязательств некредитной финансовой организации в разрезе основных валют на 01 января 2022 года

Таблица 52.15

Номер строки	Наименование показателя	Рубли	Доллары США	Евро	Прочие валюты	Итого
1	2	3	4	5	6	7
Раздел I. Активы						
1	Денежные средства	1 784 212	68 205	-	-	1 852 417
2	Финансовые активы, оцениваемые по справедливой стоимости через прибыль или убыток, в том числе:	-	-	-	-	-
3	финансовые активы, в обязательном порядке классифицируемые как оцениваемые по справедливой стоимости через прибыль или убыток	-	-	-	-	-
4	финансовые активы, классифицируемые как оцениваемые по справедливой стоимости через прибыль или убыток по усмотрению некредитной финансовой организации	-	-	-	-	-
5	Финансовые активы, оцениваемые по справедливой стоимости через прочий совокупный доход, в том числе:	-	-	-	-	-
6	долговые инструменты	-	-	-	-	-
7	долевые инструменты	-	-	-	-	-
8	Финансовые активы, оцениваемые по амортизированной стоимости, в том числе:	122 554	4 346	-	2 943	129 843
9	средства в кредитных организациях и банках-нерезидентах	-	2 528	-	-	2 528
10	займы выданные и прочие размещенные средства	6 773	-	-	-	6 773
11	дебиторская задолженность	115 781	1 818	-	2 943	120 542
12	Инвестиции в ассоциированные предприятия	-	-	-	-	-
13	Инвестиции в совместно контролируемые предприятия	-	-	-	-	-
14	Инвестиции в дочерние предприятия	-	-	-	-	-
15	Активы (активы выбывающих групп), классифицированные как предназначенные для продажи	-	-	-	-	-
15.1	Прочие активы	1 707	56	-	-	1 763
16	Итого активов	1 908 473	72 607	-	2 943	1 984 023
Раздел II. Обязательства						
17	Финансовые обязательства, оцениваемые по справедливой стоимости через прибыль или убыток, в том числе	-	-	-	-	-
18	финансовые обязательства, в обязательном порядке классифицируемые как оцениваемые по справедливой стоимости через прибыль или убыток	-	-	-	-	-
19	финансовые обязательства, классифицируемые как оцениваемые по справедливой стоимости через прибыль или убыток по усмотрению некредитной финансовой организации	-	-	-	-	-
20	Финансовые обязательства, оцениваемые по амортизированной стоимости, в том числе:	345 957	52 230	-	2 943	401 130
21	средства клиентов	221 054	49 788	-	-	270 842
22	кредиты, займы и прочие привлеченные средства	101 738	-	-	-	101 738
23	выпущенные долговые ценные бумаги	-	-	-	-	-
24	кредиторская задолженность	23 165	2 442	-	2 943	28 550
25	Обязательства выбывающих групп, классифицированных как предназначенные для продажи	-	-	-	-	-
25.1	Прочие обязательства	103 188	-	-	-	103 188
26	Итого обязательств	449 145	52 230	-	2 943	504 318
27	Чистая балансовая позиция	1 459 328	20 377	-	-	1 479 705

Организация: АО ВТБ Специализированный депозитарий

Примечание 52. Управление рисками

Обзор финансовых активов и обязательств некредитной финансовой организации в разрезе основных валют на 31 декабря 2022 года

Таблица 52.15

Номер строки	Наименование показателя	Рубли	Доллары США	Евро	Прочие валюты	Итого
1	2	3	4	5	6	7
Раздел I. Активы						
1	Денежные средства	2 197 778	16 496	-	-	2 214 274
2	Финансовые активы, оцениваемые по справедливой стоимости через прибыль или убыток, в том числе:	-	-	-	-	-
3	финансовые активы, в обязательном порядке классифицируемые как оцениваемые по справедливой стоимости через прибыль или убыток	-	-	-	-	-
4	финансовые активы, классифицируемые как оцениваемые по справедливой стоимости через прибыль или убыток по усмотрению некредитной финансовой организации	-	-	-	-	-
5	Финансовые активы, оцениваемые по справедливой стоимости через прочий совокупный доход, в том числе:	-	-	-	-	-
6	долговые инструменты	-	-	-	-	-
7	долевые инструменты	-	-	-	-	-
8	Финансовые активы, оцениваемые по амортизированной стоимости, в том числе:	107 136	1	-	-	107 137
9	средства в кредитных организациях и банках-нерезидентах	-	-	-	-	-
10	займы выданные и прочие размещенные средства	6 773	-	-	-	6 773
11	дебиторская задолженность	100 363	1	-	-	100 364
12	Инвестиции в ассоциированные предприятия	-	-	-	-	-
13	Инвестиции в совместно контролируемые предприятия	-	-	-	-	-
14	Инвестиции в дочерние предприятия	-	-	-	-	-
15	Активы (активы выбывающих групп), классифицированные как предназначенные для продажи	-	-	-	-	-
15.1	Прочие активы	1 805	91	-	-	1 896
16	Итого активов	2 306 719	16 588	-	-	2 323 307
Раздел II. Обязательства						
17	Финансовые обязательства, оцениваемые по справедливой стоимости через прибыль или убыток, в том числе	-	-	-	-	-
18	финансовые обязательства, в обязательном порядке классифицируемые как оцениваемые по справедливой стоимости через прибыль или убыток	-	-	-	-	-
19	финансовые обязательства, классифицируемые как оцениваемые по справедливой стоимости через прибыль или убыток по усмотрению некредитной финансовой организации	-	-	-	-	-
20	Финансовые обязательства, оцениваемые по амортизированной стоимости, в том числе:	845 625	227	-	-	845 852
21	средства клиентов	639 557	-	-	-	639 557
22	кредиты, займы и прочие привлеченные средства	85 543	-	-	-	85 543
23	выпущенные долговые ценные бумаги	-	-	-	-	-
24	кредиторская задолженность	20 813	227	-	-	21 040
25	Обязательства выбывающих групп, классифицированных как предназначенные для продажи	-	-	-	-	-
25.1	Прочие обязательства	99 712	-	-	-	99 712
26	Итого обязательств	845 625	227	-	-	845 852
27	Чистая балансовая позиция	1 461 094	16 361	-	-	1 477 455

Организация: АО ВТБ Специализированный депозитарий

Примечание 52. Управление рисками

Чувствительность капитала к допустимым изменениям в процентных ставках на 01 января 2022 года

Таблица 52.16

Номер строки	Валюта	Увеличение в базисных пунктах	Уменьшение в базисных пунктах	Чувствительность чистого процентного дохода	Чувствительность капитала
1	2	3	4	5	6
1	Рубль	740	(740)	-	-
2	Евро	-	-	-	-
3	Доллар США	30	(30)	1	6

52.16.1. Общество принимает на себя риск, связанный с влиянием колебаний рыночных процентных ставок на его финансовое положение и потоки денежных средств (далее - процентный риск). Общество подвержено процентному риску в первую очередь в результате своей деятельности по размещению денежных средств в депозиты в кредитных организациях по фиксированным процентным ставкам.

52.16.2. В таблице представлен анализ гипотетического влияния изменений процентных ставок на статьи доходов, расходов и капитал Общества.

52.16.3. Целью управления процентным риском является снижение влияния изменения процентных ставок на финансовый результат Общества. Для оценки процентного риска используется метод дюрации.

Организация: АО ВТБ Специализированный депозитарий

Примечание 52. Управление рисками

Чувствительность капитала к допустимым изменениям в процентных ставках на 31 декабря 2022 года

Таблица 52.16

Номер строки	Валюта	Увеличение в базисных пунктах	Уменьшение в базисных пунктах	Чувствительность чистого процентного дохода	Чувствительность капитала
1	2	3	4	5	6
1	Рубль	100	(100)	1 545 205,48	11 549 680,00
2	Евро	-	-	-	-
3	Доллар США	-	-	-	-

52.16.1. Общество принимает на себя риск, связанный с влиянием колебаний рыночных процентных ставок на его финансовое положение и потоки денежных средств (далее - процентный риск). Общество подвержено процентному риску в первую очередь в результате своей деятельности по размещению денежных средств в депозиты в кредитных организациях по фиксированным процентным ставкам.

52.16.2. В таблице представлен анализ гипотетического влияния изменений процентных ставок на статьи доходов, расходов и капитал Общества.

52.16.3. Целью управления процентным риском является снижение влияния изменения процентных ставок на финансовый результат Общества. Для оценки процентного риска используется метод дюрации.

Организация: АО ВТБ Специализированный депозитарий

Примечание 56. Справедливая стоимость финансовых инструментов

Анализ справедливой стоимости по уровням иерархии справедливой стоимости и балансовая стоимость финансовых активов и обязательств, не оцениваемых по справедливой стоимости на 01 января 2022 года

Таблица 56.6

Номер строки	Наименование показателя	Справедливая стоимость по уровням исходных данных			Итого справедливая стоимость	Балансовая стоимость
		Рыночные котировки (уровень 1)	Модель оценки, использующая данные наблюдаемых рынков (в уровень 2)	Модель оценки, использующая значительный объем ненаблюдаемых данных (уровень 3)		
1	2	3	4	5	6	7
1	Финансовые активы, не оцениваемые по справедливой стоимости, в том числе:	1 861 718	-	120 542	1 982 260	1 982 260
2	денежные средства, в том числе:	1 852 417	-	-	1 852 417	1 852 417
3	денежные средства в кассе	-	-	-	-	-
4	денежные средства в пути	-	-	-	-	-
5	денежные средства на расчетных счетах	1 552 045	-	-	1 552 045	1 552 045
6	денежные средства, переданные в доверительное управление	-	-	-	-	-
7	прочие денежные средства	300 372	-	-	300 372	300 372
8	финансовые активы, оцениваемые по амортизированной стоимости, в том числе:	9 301	-	120 542	129 843	129 843
9	средства в кредитных организациях и банках-нерезидентах, в том числе:	2 528	-	-	2 528	2 528
10	долговые ценные бумаги кредитных организаций и банков-нерезидентов, оцениваемые по амортизированной стоимости	-	-	-	-	-
11	депозиты в кредитных организациях и банках-нерезидентах, оцениваемые по амортизированной стоимости	2 528	-	-	2 528	2 528
12	средства на клиринговых банковских счетах для исполнения обязательств и индивидуального клирингового обеспечения	-	-	-	-	-
13	средства на клиринговых банковских счетах коллективного клирингового обеспечения (гарантийный фонд)	-	-	-	-	-
14	средства коллективного клирингового обеспечения (гарантийный фонд), размещенные во вклады в кредитных организациях	-	-	-	-	-
15	средства индивидуального клирингового обеспечения, размещенные во вклады в кредитных организациях	-	-	-	-	-
16	средства в клиринговых организациях, предназначенные для исполнения обязательств, допущенных к клирингу, и индивидуального клирингового обеспечения	-	-	-	-	-
17	средства в клиринговых организациях, предназначенные для коллективного клирингового обеспечения (гарантийный фонд)	-	-	-	-	-
18	сделки обратного репо с кредитными организациями и банками-нерезидентами	-	-	-	-	-
19	расчеты доверителей (комитентов) по брокерским операциям с ценными бумагами и другими финансовыми активами	-	-	-	-	-
20	прочее	-	-	-	-	-
21	займы выданные и прочие размещенные средства, в том числе:	6 773	-	-	6 773	6 773
22	требования по возврату выданного обеспечения	-	-	-	-	-
23	долговые ценные бумаги некредитных организаций, оцениваемые по амортизированной стоимости	-	-	-	-	-

24	средства в некредитных клиринговых организациях	-	-	-	-	-
25	маржинальные займы, предоставленные физическим лицам, оцениваемые по амортизированной стоимости	-	-	-	-	-
26	маржинальные займы, предоставленные юридическим лицам и индивидуальным предпринимателям, оцениваемые по амортизированной стоимости	-	-	-	-	-
27	прочие выданные займы и размещенные средства, оцениваемые по амортизированной стоимости	6 773	-	-	6 773	6 773
28	сделки обратного репо с некредитными организациями	-	-	-	-	-
29	дебиторская задолженность, в том числе:	-	-	120 542	120 542	120 542
30	расчеты по начисленным доходам по акциям, долям, паям	-	-	-	-	-
31	дебиторская задолженность клиентов	-	-	120 455	120 455	120 455
32	расчеты с валютными и фондовыми биржами	-	-	-	-	-
33	расчеты по конверсионным операциям, производным финансовым инструментам, операциям с ценными бумагами	-	-	-	-	-
34	дебиторская задолженность по финансовой аренде	-	-	-	-	-
35	прочая дебиторская задолженность	-	-	87	87	87
36	инвестиции в ассоциированные организации	-	-	-	-	-
37	инвестиции в совместно контролируемые организации	-	-	-	-	-
38	инвестиции в дочерние организации	-	-	-	-	-
39	Финансовые обязательства, не оцениваемые по справедливой стоимости, в том числе:	270 842	-	130 288	401 130	401 130
40	финансовые обязательства, оцениваемые по амортизированной стоимости, в том числе:	270 842	-	130 288	401 130	401 130
41	средства клиентов, в том числе:	270 842	-	-	270 842	270 842
42	средства участников клиринга	-	-	-	-	-
43	ценными бумагами и другими финансовыми активами	-	-	-	-	-
44	средства клиентов, предназначенные для выплаты доходов по ценным бумагам	270 842	-	-	270 842	270 842
45	кредиты, займы и прочие привлеченные средства, в том числе:	-	-	101 738	101 738	101 738
46	кредит, полученный в порядке расчетов по расчетному счету (овердрафт)	-	-	-	-	-
47	обязательства по аренде	-	-	101 738	101 738	101 738
48	прочие средства, привлеченные от кредитных организаций	-	-	-	-	-
49	прочие средства, привлеченные от государственных организаций	-	-	-	-	-
50	прочие средства, привлеченные от других юридических лиц	-	-	-	-	-
51	прочие средства, привлеченные от физических лиц	-	-	-	-	-
52	выпущенные долговые ценные бумаги, в том числе:	-	-	-	-	-
53	облигации	-	-	-	-	-
54	векселя	-	-	-	-	-
55	кредиторская задолженность, в том числе:	-	-	28 550	28 550	28 550
56	кредиторская задолженность по информационно-технологическим услугам	-	-	744	744	744
57	кредиторская задолженность за услуги по содержанию и аренде помещений	-	-	235	235	235
58	кредиторская задолженность перед депозитариями	-	-	24 373	24 373	24 373
59	кредиторская задолженность перед регистраторами	-	-	3	3	3
60	кредиторская задолженность по торговым операциям	-	-	15	15	15
61	расчеты с посредниками по обслуживанию выпусков ценных бумаг	-	-	-	-	-

62	расчеты по конверсионным операциям, производным финансовым инструментам и ценным бумагам	-	-	-	-	-
63	расчеты с контрагентами торговли	-	-	-	-	-
64	расчеты с операторами товарных поставок	-	-	-	-	-
65	расчеты с репозитарием	-	-	-	-	-
66	расчеты с клиринговыми организациями	-	-	-	-	-
67	прочая кредиторская задолженность	-	-	3 180	3 180	3 180

Организация: АО ВТБ Специализированный депозитарий

Анализ справедливой стоимости по уровням иерархии справедливой стоимости и балансовая стоимость финансовых активов и обязательств, не оцениваемых по справедливой стоимости на 31 декабря 2022 года

Таблица 56.6

Номер строки	Наименование показателя	Справедливая стоимость по уровням исходных данных			Итого справедливая стоимость	Балансовая стоимость
		Рыночные котировки (уровень 1)	Модель оценки, использующая данные наблюдаемых рынков (в уровень 2)	Модель оценки, использующая значительный объем ненаблюдаемых данных (уровень 3)		
1	2	3	4	5	6	7
1	Финансовые активы, не оцениваемые по справедливой стоимости, в том числе:	2 221 047	-	100 364	2 321 411	2 321 411
2	денежные средства, в том числе:	2 214 274	-	-	2 214 274	2 214 274
3	денежные средства в кассе	-	-	-	-	-
4	денежные средства в пути	-	-	-	-	-
5	денежные средства на расчетных счетах	1 552 148	-	-	1 552 148	1 552 148
6	денежные средства, переданные в доверительное управление	-	-	-	-	-
7	прочие денежные средства	662 126	-	-	662 126	662 126
8	финансовые активы, оцениваемые по амортизированной стоимости, в том числе:	6 773	-	100 364	107 137	107 137
9	средства в кредитных организациях и банках-нерезидентах, в том числе:	-	-	-	-	-
10	долговые ценные бумаги кредитных организаций и банков-нерезидентов, оцениваемые по амортизированной стоимости	-	-	-	-	-
11	депозиты в кредитных организациях и банках-нерезидентах, оцениваемые по амортизированной стоимости	-	-	-	-	-
12	средства на клиринговых банковских счетах для исполнения обязательств и индивидуального клирингового обеспечения	-	-	-	-	-
13	средства на клиринговых банковских счетах коллективного клирингового обеспечения (гарантийный фонд)	-	-	-	-	-
14	средства коллективного клирингового обеспечения (гарантийный фонд), размещенные во вклады в кредитных организациях	-	-	-	-	-
15	средства индивидуального клирингового обеспечения, размещенные во вклады в кредитных организациях	-	-	-	-	-
16	средства в клиринговых организациях, предназначенные для исполнения обязательств, допущенных к клирингу, и индивидуального клирингового обеспечения	-	-	-	-	-
17	средства в клиринговых организациях, предназначенные для коллективного клирингового обеспечения (гарантийный фонд)	-	-	-	-	-
18	сделки обратного репо с кредитными организациями и банками-нерезидентами	-	-	-	-	-
19	расчеты доверителей (комитентов) по брокерским операциям с ценными бумагами и другими финансовыми активами	-	-	-	-	-
20	прочее	-	-	-	-	-
21	займы выданные и прочие размещенные средства, в том числе:	6 773	-	-	6 773	6 773
22	требования по возврату выданного обеспечения	-	-	-	-	-

23	долговые ценные бумаги некредитных организаций, оцениваемые по амортизированной стоимости	-	-	-	-	-
24	средства в некредитных клиринговых организациях	-	-	-	-	-
25	маржинальные займы, предоставленные физическим лицам, оцениваемые по амортизированной стоимости	-	-	-	-	-
26	маржинальные займы, предоставленные юридическим лицам и индивидуальным предпринимателям, оцениваемые по амортизированной стоимости	-	-	-	-	-
27	прочие выданные займы и размещенные средства, оцениваемые по амортизированной стоимости	6 773	-	-	6 773	6 773
28	сделки обратного репо с некредитными организациями	-	-	-	-	-
29	дебиторская задолженность, в том числе:	-	-	100 364	100 364	100 364
30	расчеты по начисленным доходам по акциям, долям, паям	-	-	-	-	-
31	дебиторская задолженность клиентов	-	-	100 292	100 292	100 292
32	расчеты с валютными и фондовыми биржами	-	-	-	-	-
33	расчеты по конверсионным операциям, производным финансовым инструментам, операциям с ценными бумагами	-	-	-	-	-
34	дебиторская задолженность по финансовой аренде	-	-	-	-	-
35	прочая дебиторская задолженность	-	-	72	72	72
36	инвестиции в ассоциированные организации	-	-	-	-	-
37	инвестиции в совместно контролируемые организации	-	-	-	-	-
38	инвестиции в дочерние организации	-	-	-	-	-
39	Финансовые обязательства, не оцениваемые по справедливой стоимости, в том числе:	639 557	-	106 583	746 140	746 140
40	финансовые обязательства, оцениваемые по амортизированной стоимости, в том числе:	639 557	-	106 583	746 140	746 140
41	средства клиентов, в том числе:	639 557	-	-	639 557	639 557
42	средства участников клиринга	-	-	-	-	-
43	ценными бумагами и другими финансовыми активами	-	-	-	-	-
44	средства клиентов, предназначенные для выплаты доходов по ценным бумагам	639 557	-	-	639 557	639 557
45	кредиты, займы и прочие привлеченные средства, в том числе:	-	-	85 543	85 543	85 543
46	кредит, полученный в порядке расчетов по расчетному счету (овердрафт)	-	-	-	-	-
47	обязательства по аренде	-	-	85 543	85 543	85 543
48	прочие средства, привлеченные от кредитных организаций	-	-	-	-	-
49	прочие средства, привлеченные от государственных организаций	-	-	-	-	-
50	прочие средства, привлеченные от других юридических лиц	-	-	-	-	-
51	прочие средства, привлеченные от физических лиц	-	-	-	-	-
52	выпущенные долговые ценные бумаги, в том числе:	-	-	-	-	-
53	облигации	-	-	-	-	-
54	векселя	-	-	-	-	-
55	кредиторская задолженность, в том числе:	-	-	21 040	21 040	21 040
56	кредиторская задолженность по информационно-технологическим услугам	-	-	287	287	287
57	кредиторская задолженность за услуги по содержанию и аренде помещений	-	-	239	239	239
58	кредиторская задолженность перед депозитариями	-	-	17 839	17 839	17 839
59	кредиторская задолженность перед регистраторами	-	-	3	3	3

60	кредиторская задолженность по торговым операциям	-	-	184	184	184
61	расчеты с посредниками по обслуживанию выпусков ценных бумаг	-	-	-	-	-
62	расчеты по конверсионным операциям, производным финансовым инструментам и ценным бумагам	-	-	-	-	-
63	расчеты с организаторами торговли	-	-	-	-	-
64	расчеты с операторами товарных поставок	-	-	-	-	-
65	расчеты с репозитарием	-	-	-	-	-
66	расчеты с клиринговыми организациями	-	-	-	-	-
67	прочая кредиторская задолженность	-	-	2 488	2 488	2 488

Организация: АО ВТБ Специализированный депозитарий

Примечание 58. Операции со связанными сторонами

Остатки по операциям со связанными сторонами 01 января 2022 года

Таблица 58.1

Номер строки	Наименование показателя	Материнское предприятие	Дочерние предприятия	Совместно контролируемые предприятия	Ассоциированные предприятия	Ключевой управленческий персонал	Компании под общим контролем	Прочие связанные стороны	Итого
1	2	3	4	5	6	7	8	9	10
1	Денежные средства	1 852 417	-	-	-	-	-	-	1 852 417
2	Финансовые активы, оцениваемые по справедливой стоимости через прибыль или убыток, в том числе: финансовые активы, в обязательном порядке классифицируемые как оцениваемые по справедливой стоимости через прибыль или убыток	-	-	-	-	-	-	-	-
3	финансовые активы, классифицируемые как оцениваемые по справедливой стоимости через прибыль или убыток	-	-	-	-	-	-	-	-
4	прибыль или убыток по усмотрению некредитной финансовой организации	-	-	-	-	-	-	-	-
5	Финансовые активы, оцениваемые по справедливой стоимости через прочий совокупный доход, в том числе:	-	-	-	-	-	-	-	-
6	долговые инструменты	-	-	-	-	-	-	-	-
7	долевые инструменты	-	-	-	-	-	-	-	-
8	Финансовые активы, оцениваемые по амортизированной стоимости, в том числе: средства в кредитных организациях и банках-нерезидентах	3 139	-	-	-	-	-	59	3 198
9	займы выданные и прочие размещенные средства	2 528	-	-	-	-	-	-	2 528
10	дебиторская задолженность	611	-	-	-	-	-	59	670
11	Инвестиции в ассоциированные предприятия	-	-	-	-	-	-	-	-
12	Инвестиции в совместно контролируемые предприятия	-	-	-	-	-	-	-	-
13	Инвестиции в дочерние предприятия	-	-	-	-	-	-	-	-
14	Активы (активы выходящих групп), классифицированные как предназначенные для продажи	-	-	-	-	-	-	-	-
15	Инвестиционное имущество и капитальные вложения в него	-	-	-	-	-	-	-	-
16	Нематериальные активы	-	-	-	-	-	-	-	-
17	Основные средства и капитальные вложения в них	-	-	-	-	-	-	-	-
18	Прочие активы	-	-	-	-	-	-	-	-
19	Финансовые обязательства, оцениваемые по справедливой стоимости через прибыль или убыток, в том числе:	-	-	-	-	-	-	-	-
20		-	-	-	-	-	-	-	-

21	финансовые обязательства, в обязательном порядке классифицируемые как оцениваемые по справедливой стоимости через прибыль или убыток	-	-	-	-	-	-	-	-	-	-	-
22	финансовые обязательства, классифицируемые как оцениваемые по справедливой стоимости через прибыль или убыток по усмотрению некредитной финансовой организации	-	-	-	-	-	-	-	-	-	-	-
23	Финансовые обязательства, оцениваемые по амортизированной стоимости, в том числе:	5 185	-	-	-	-	-	-	-	-	3	5 188
24	средства клиентов	-	-	-	-	-	-	-	-	-	-	-
25	кредиты, займы и прочие привлеченные средства	-	-	-	-	-	-	-	-	-	-	-
26	выпущенные долговые ценные бумаги	-	-	-	-	-	-	-	-	-	-	-
27	кредиторская задолженность	5 185	-	-	-	-	-	-	-	-	3	5 188
28	Обязательства выбывающих групп, классифицированных как предназначенные для продажи	-	-	-	-	-	-	-	-	-	-	-
29	Прочие обязательства	-	-	-	-	-	-	-	-	-	-	-

58.1.1. В ходе обычной деятельности некредитная финансовая организация проводит операции со своими основными акционерами, ключевым управленческим персоналом, прочими связанными сторонами. Эти операции включали: получение и оказание услуг. Данные операции осуществлялись по рыночным ставкам.

58.1.2. Сумма гарантий, полученных от связанных сторон, составляет 3 000 000 тысяч рублей на 31 декабря 2022 года (на 31 декабря 2021 года: 3 000 000 тысяч рублей).

Организация: АО ВТБ Специализированный депозитарий

Примечание 58. Операции со связанными сторонами

Остатки по операциям со связанными сторонами 31 декабря 2022 года

Таблица 58.1

Номер строки	Наименование показателя	Материнское предприятие	Дочерние предприятия	Совместно контролируемые предприятия	Ассоциированные предприятия	Ключевой управленческий персонал	Компании под общим контролем	Прочие связанные стороны	Итого
1	2	3	4	5	6	7	8	9	10
1	Денежные средства	2 214 274	-	-	-	-	-	-	2 214 274
2	Финансовые активы, оцениваемые по справедливой стоимости через прибыль или убыток, в том числе:	-	-	-	-	-	-	-	-
3	финансовые активы, в обязательном порядке классифицируемые как оцениваемые по справедливой стоимости через прибыль или убыток	-	-	-	-	-	-	-	-
4	финансовые активы, классифицируемые как оцениваемые по справедливой стоимости через прибыль или убыток по усмотрению некредитной финансовой организации	-	-	-	-	-	-	-	-
5	Финансовые активы, оцениваемые по справедливой стоимости через прочий совокупный доход, в том числе:	-	-	-	-	-	-	-	-
6	долговые инструменты	-	-	-	-	-	-	-	-
7	долевые инструменты	-	-	-	-	-	-	-	-
8	Финансовые активы, оцениваемые по амортизированной стоимости, в том числе:	1 555	-	-	-	-	-	-	1 555
9	средства в кредитных организациях и банках-нерезидентах	-	-	-	-	-	-	-	-
10	займы выданные и прочие размещенные средства	-	-	-	-	-	-	-	-
11	дебиторская задолженность	1 555	-	-	-	-	-	-	1 555
12	Инвестиции в ассоциированные предприятия	-	-	-	-	-	-	-	-
13	Инвестиции в совместно контролируемые предприятия	-	-	-	-	-	-	-	-
14	Инвестиции в дочерние предприятия	-	-	-	-	-	-	-	-
15	Активы (активы выбывающих групп), классифицируемые как предназначенные для продажи	-	-	-	-	-	-	-	-
16	Инвестиционное имущество и капитальные вложения в него	-	-	-	-	-	-	-	-
17	Нематериальные активы	-	-	-	-	-	-	-	-
18	Основные средства и капитальные вложения в них	-	-	-	-	-	-	-	-
19	Прочие активы	-	-	-	-	-	-	-	-

Организация: АО ВТБ Специализированный депозитарий

Примечание 58. Операции со связанными сторонами

Доходы и расходы по операциям со связанными сторонами за 2021 год

Таблица 58.2

Номер строки	Наименование показателя	Материнское предприятие	Дочерние предприятия	Совместно контролируемые предприятия	Ассоциированные предприятия	Ключевой управленческий персонал	Компании под общим контролем	Прочие связанные стороны	Итого
1	2	3	4	5	6	7	8	9	10
1	Торговые и инвестиционные доходы, в том числе:	84 411	-	-	-	-	-	-	84 411
2	доходы за вычетом расходов (расходы за вычетом доходов) от операций с финансовыми инструментами, в обязательном порядке классифицируемыми как оцениваемые по справедливой стоимости через прибыль или убыток	-	-	-	-	-	-	-	-
3	доходы за вычетом расходов (расходы за вычетом доходов) от операций с финансовыми активами, классифицируемыми как оцениваемые по справедливой стоимости через прибыль или убыток по усмотрению некредитной финансовой организации	-	-	-	-	-	-	-	-
4	процентные доходы	84 411	-	-	-	-	-	-	84 411
5	дивиденды и доходы от участия	-	-	-	-	-	-	-	-
6	доходы за вычетом расходов (расходы за вычетом доходов) от операций с долговыми инструментами, оцениваемыми по справедливой стоимости через прочий совокупный доход	-	-	-	-	-	-	-	-
7	доходы за вычетом расходов (расходы за вычетом доходов) от операций с долевыми инструментами, оцениваемыми по справедливой стоимости через прочий совокупный доход	-	-	-	-	-	-	-	-
8	доходы за вычетом расходов (расходы за вычетом доходов), возникающие в результате прекращения признания финансовых активов, оцениваемых по амортизированной стоимости	-	-	-	-	-	-	-	-
9	доходы за вычетом расходов (расходы за вычетом доходов), связанные с реклассификацией финансовых активов, оцениваемых по амортизированной стоимости, в категорию финансовых активов, оцениваемых по справедливой стоимости через прибыль или убыток	-	-	-	-	-	-	-	-

Организация: АО ВТБ Специализированный депозитарий

Примечание 58. Операции со связанными сторонами

Доходы и расходы по операциям со связанными сторонами за 2022 год

Таблица 58.2

Номер строки	Наименование показателя	Материнское предприятие	Дочерние предприятия	Совместно контролируемые предприятия	Ассоциированные предприятия	Ключевой управленческий персонал	Компании под общим контролем	Прочие связанные стороны	Итого
1	2	3	4	5	6	7	8	9	10
1	Торговые и инвестиционные доходы, в том числе:	134 867	-	-	-	-	-	-	134 867
2	доходы за вычетом расходов (расходы за вычетом доходов) от операций с финансовыми инструментами, в обязательном порядке классифицируемыми как оцениваемые по справедливой стоимости через прибыль или убыток	-	-	-	-	-	-	-	-
3	доходы за вычетом расходов (расходы за вычетом доходов) от операций с финансовыми активами, классифицируемыми как оцениваемые по справедливой стоимости через прибыль или убыток по усмотрению некредитной финансовой организации	-	-	-	-	-	-	-	-
4	процентные доходы	134 867	-	-	-	-	-	-	134 867
5	дивиденды и доходы от участия	-	-	-	-	-	-	-	-
6	доходы за вычетом расходов (расходы за вычетом доходов) от операций с долговыми инструментами, оцениваемыми по справедливой стоимости через прочий совокупный доход	-	-	-	-	-	-	-	-
7	доходы за вычетом расходов (расходы за вычетом доходов) от операций с долевыми инструментами, оцениваемыми по справедливой стоимости через прочий совокупный доход	-	-	-	-	-	-	-	-
8	доходы за вычетом расходов (расходы за вычетом доходов), возникающие в результате прекращения признания финансовых активов, оцениваемых по амортизированной стоимости	-	-	-	-	-	-	-	-
9	доходы за вычетом расходов (расходы за вычетом доходов), связанные с реклассификацией финансовых активов, оцениваемых по амортизированной стоимости, в категорию финансовых активов, оцениваемых по справедливой стоимости через прибыль или убыток	-	-	-	-	-	-	-	-
10	доходы за вычетом расходов (расходы за вычетом доходов) по восстановлению (созданию) оценочных резервов под ожидаемые кредитные убытки по финансовым активам, оцениваемым по амортизированной стоимости	-	-	-	-	-	-	-	-

Организация: АО ВТБ Специализированный депозитарий

Примечание 58. Информация о размере вознаграждения ключевому управленческому персоналу

Информация о размере вознаграждения ключевому управленческому персоналу

Таблица 58.3


Номер строки	Наименование показателя	2022 год	2021 год
1	2	3	4
1	Краткосрочные вознаграждения	42 605	33 896
2	Обязательства по пенсионному обеспечению	-	-
3	Долгосрочные вознаграждения	-	-
4	Выходные пособия	-	-
5	Выплаты на основе долевых инструментов	-	-

Организация: АО ВТБ Специализированный депозитарий

Примечание 59. События после окончания отчетного периода

Некорректирующих событий после окончания отчетного периода, способных оказать влияние на показатели бухгалтерской (финансовой) отчетности АО ВТБ Специализированный депозитарий, не произошло.

Генеральный директор
19 января 2023 года



И.Н. Фомичев
АО ВТБ Специализированный депозитарий
г. Москва

Пропиновано, пронумеровано и
скреплено печатью

139 (по *Книжке* *№ 102*) *11/02/02*

Генеральный директор
Болдыжкова И. В. *[Signature]*

