



СКАРАБЕЙ
АУДИТОРСКАЯ ФИРМА

АУДИТОРСКОЕ ЗАКЛЮЧЕНИЕ НЕЗАВИСИМОГО АУДИТОРА

Единственному акционеру Закрытого акционерного общества ВТБ Специализированный депозитарий, единоличному исполнительному органу Закрытого акционерного общества ВТБ Специализированный депозитарий.

Мнение

Мы провели аудит прилагаемой годовой бухгалтерской (финансовой) отчетности Закрытого акционерного общества ВТБ Специализированный депозитарий (далее – ЗАО ВТБ специализированный депозитарий, Общество).

В составе годовой бухгалтерской (финансовой) отчетности ЗАО ВТБ Специализированный депозитарий за 2018 год представлены:

- Бухгалтерский баланс некредитной финансовой организации на 31 декабря 2018 г.;
- Отчет о финансовых результатах некредитной финансовой организации за 2018 г.;
- Отчет об изменениях собственного капитала некредитной финансовой организации за 2018 г.;
- Отчет о потоках денежных средств некредитной финансовой организации за 2018 г.;
- Примечания в составе бухгалтерской (финансовой) отчетности некредитной финансовой организации Закрытого акционерного общества ВТБ специализированный депозитарий.

По нашему мнению, прилагаемая годовая бухгалтерская (финансовая) отчетность отражает достоверно во всех существенных отношениях финансовое положение Закрытого акционерного общества ВТБ Специализированный депозитарий по состоянию на 31 декабря 2018 года, финансовые результаты его деятельности и движение денежных средств за 2018 год в соответствии с правилами составления бухгалтерской отчетности, установленными в Российской Федерации.

Основание для выражения мнения

Мы провели аудит в соответствии с Международными стандартами аудита (МСА). Наша ответственность в соответствии с этими стандартами описана в разделе «Ответственность аудитора за аудит годовой бухгалтерской (финансовой) отчетности» настоящего заключения. Мы являемся независимыми по отношению к аудируемому лицу в соответствии с Правилами независимости аудиторов и аудиторских организаций и Кодексом профессиональной этики аудиторов, соответствующими Кодексу этики профессиональных бухгалтеров, разработанному Советом по международным стандартам этики для профессиональных бухгалтеров и нами выполнены прочие

обязанности в соответствии с требованиями профессиональной этики, применимыми в Российской Федерации.

Мы полагаем, что полученные нами аудиторские доказательства являются достаточными и надлежащими, чтобы служить основанием для выражения нашего мнения.

Ответственность руководства аудируемого лица за годовую бухгалтерскую (финансовую) отчетность

Руководство аудируемого лица, несет ответственность за подготовку и достоверное представление указанной годовой бухгалтерской (финансовой) отчетности в соответствии с правилами составления бухгалтерской (финансовой) отчетности, установленными в Российской Федерации, и за систему внутреннего контроля, которую руководство считает необходимой для подготовки годовой бухгалтерской (финансовой) отчетности, не содержащей существенных искажений вследствие недобросовестных действий или ошибок.

При подготовке годовой бухгалтерской (финансовой) отчетности руководство Общества несет ответственность за оценку способности аудируемого лица продолжать непрерывно свою деятельность, за раскрытие в соответствующих случаях сведений, относящихся к непрерывности деятельности, и за составление отчетности на основе допущения о непрерывности деятельности, за исключением случаев, когда руководство намеревается ликвидировать аудируемое лицо, прекратить его деятельность или когда у него отсутствует какая-либо иная реальная альтернатива, кроме ликвидации или прекращения деятельности.

Ответственность аудитора за аудит годовой бухгалтерской (финансовой) отчетности

Наша цель состоит в получении разумной уверенности в том, что годовая бухгалтерская (финансовая) отчетность не содержит существенных искажений вследствие недобросовестных действий или ошибок, и в составлении аудиторского заключения, содержащего наше мнение. Разумная уверенность представляет собой высокую степень уверенности, но не является гарантией того, что аудит, проведенный в соответствии с МСА, всегда выявляет существенные искажения при их наличии. Искажения могут быть результатом недобросовестных действий или ошибок и считаются существенными, если можно обоснованно предположить, что в отдельности или в совокупности они могут повлиять на экономические решения пользователей, принимаемые на основе этой годовой бухгалтерской (финансовой) отчетности.

В рамках аудита, проводимого в соответствии с МСА, мы применяем профессиональное суждение и сохраняем профессиональный скептицизм на протяжении всего аудита. Кроме того, мы:

а) выявляем и оцениваем риски существенного искажения годовой бухгалтерской (финансовой) отчетности вследствие недобросовестных действий или ошибок; разрабатываем и проводим аудиторские процедуры в ответ на эти риски; получаем аудиторские доказательства, являющиеся достаточными и надлежащими, чтобы служить

основанием для выражения нашего мнения. Риск необнаружения существенного искажения в результате недобросовестных действий выше, чем риск необнаружения существенного искажения в результате ошибки, так как недобросовестные действия могут включать сговор, подлог, умышленный пропуск, искаженное представление информации или действия в обход системы внутреннего контроля;

б) получаем понимание системы внутреннего контроля, имеющей значение для аудита, с целью разработки аудиторских процедур, соответствующих обстоятельствам, но не с целью выражения мнения об эффективности системы внутреннего контроля аудируемого лица;

в) оцениваем надлежащий характер применяемой учетной политики, обоснованность бухгалтерских оценок и соответствующего раскрытия информации, подготовленного руководством аудируемого лица;

г) делаем вывод о правомерности применения руководством аудируемого лица допущения о непрерывности деятельности, а на основании полученных аудиторских доказательств - вывод о том, имеется ли существенная неопределенность в связи с событиями или условиями, в результате которых могут возникнуть значительные сомнения в способности аудируемого лица продолжать непрерывно свою деятельность. Если мы приходим к выводу о наличии существенной неопределенности, мы должны привлечь внимание в нашем аудиторском заключении к соответствующему раскрытию информации в годовой бухгалтерской отчетности или, если такое раскрытие информации является ненадлежащим, модифицировать наше мнение. Наши выводы основаны на аудиторских доказательствах, полученных до даты нашего аудиторского заключения. Однако будущие события или условия могут привести к тому, что аудируемое лицо утратит способность продолжать непрерывно свою деятельность;

д) проводим оценку представления годовой бухгалтерской (финансовой) отчетности в целом, ее структуры и содержания, включая раскрытие информации, а также того, представляет ли годовая бухгалтерская (финансовая) отчетность лежащие в ее основе операции и события так, чтобы было обеспечено их достоверное представление.

Мы осуществляем информационное взаимодействие с руководством аудируемого лица, доводя до его сведения, помимо прочего, информацию о запланированном объеме и сроках аудита, а также о существенных замечаниях по результатам аудита, в том числе о значительных недостатках системы внутреннего контроля, которые мы выявляем в процессе аудита.

Прочие сведения

Нами была проведена аудиторская проверка годовой бухгалтерской (финансовой) отчетности ЗАО ВТБ специализированный депозитарий за 2018 год впервые. За предыдущий период (с 01.01.2017 г. по 31.12.2017 г.) аудит годовой бухгалтерской (финансовой) отчетности ЗАО ВТБ специализированный депозитарий проводился другим аудитором – Обществом с ограниченной ответственностью «Консалтинговая группа «АЮДАР», ОГРН 1020800754710, на момент выдачи аудиторского заключения являлось членом саморегулируемой организации аудиторов Некоммерческое партнерство «Аудиторская Ассоциация Содружество», номер ОРНЗ 10306010733,

Аудиторское заключение о годовой бухгалтерской (финансовой) отчетности ЗАО ВТБ Специализированный депозитарий за 2018 год, составленное Закрытым акционерным обществом «Аудиторская фирма «Скарабей»

который выразил немодифицированное мнение в отношении указанной отчетности в аудиторском заключении от 06 февраля 2018 года.

Аудитором выполнены требования о получении достаточных надлежащих аудиторских доказательств в отношении того, что остатки на начало периода не содержат искажений, оказывающих существенное влияние на годовую бухгалтерскую (финансовую) отчетность за текущий период.


Дата аудиторского заключения:

05 февраля 2019 года

г. Москва, Российская Федерация

Подпись от аудиторской организации и от имени аудитора
Закрытое акционерное общество «Аудиторская фирма «Скарабей»:


Генеральный директор



Большакова И.В.

квалификационный аттестат аудитора
№ 06-000006 от «25» августа 2011 г.

Руководитель задания по аудиту, по результатам которого составлено аудиторское заключение

Большакова А.В.

квалификационный аттестат аудитора
№ 06-000005 от «25» августа 2011 г.

Аудируемое лицо:

Закрытое акционерное общество ВТБ Специализированный депозитарий (ЗАО ВТБ Специализированный депозитарий)

Свидетельство о государственной регистрации № 061.342 выдано Московской Регистрационной Палатой 04 июля 1996 г.

Свидетельство о государственной регистрации серия 77 № 005083364, выдано 06.09.2002 года Межрайонной инспекцией МНС России № 39 по г. Москве

Основной государственный регистрационный номер 1027739157522

Место Нахождения: Российская Федерация, г. Москва, ул. Мясницкая, д. 35.

Лицензия на осуществление деятельности специализированного депозитария инвестиционных фондов, паевых инвестиционных фондов и негосударственных пенсионных фондов № 22-000-1-00005 от 25 ноября 1997 г. выданная ФСФР России, бессрочно.

Лицензия профессионального участника рынка ценных бумаг на осуществление депозитарной деятельности № 177-06595-000100 от 29 апреля 2003 г. выдана ФСФР России, без ограничения срока действия.

Независимый аудитор:

Закрытое акционерное общество «Аудиторская фирма «Скарабей» (ЗАО «Скарабей»)

Свидетельство о государственной регистрации № 715.132 выдано Московской Регистрационной Палатой 06 августа 1996 г.

Свидетельство о государственной регистрации серия 77 № 008017465, выдано 24.07.2002 года Федеральной налоговой службой по г. Москве

Основной государственный регистрационный номер 1027700058605.

Место нахождения: Российская Федерация, 107078, г. Москва, Хоромный туп., д. 4-6, стр. 8, помещение правления.

Свидетельство о членстве в саморегулируемой организации аудиторов Ассоциации «Содружество» от 16.11.2009 г. (протокол № 5) за номером в реестре аудиторов и аудиторских организаций саморегулируемой организации аудиторов (ОРИЗ) № 10306012252.

Приложение 2

к Указанию Банка России от 5 сентября 2016 года № 4128-У
«О внесении изменений в Положение Банка России от 3 февраля 2016 года № 532-П «Отраслевой стандарт бухгалтерского учета «Порядок составления бухгалтерской (финансовой) отчетности профессиональных участников рынка ценных бумаг, акционерных инвестиционных фондов, организаторов торговли, центральных контрагентов, клиринговых организаций, специализированных депозитариев инвестиционного фонда, паевого инвестиционного фонда и негосударственного пенсионного фонда, управляющих компаний инвестиционного фонда, паевого инвестиционного фонда и негосударственного пенсионного фонда, бюро кредитных историй, кредитных рейтинговых агентств, страховых брокеров»

Отчетность некредитной финансовой организации

Код территории по ОКАТО	Код некредитной финансовой организации		
	по ОКПО	основной государственный регистрационный номер	регистрационный номер
45378000	42934923	1027739157522	

БУХГАЛТЕРСКИЙ БАЛАНС НЕКРЕДИТНОЙ ФИНАНСОВОЙ ОРГАНИЗАЦИИ

на 31 Декабря 2018

Закрытое акционерное общество ВТБ Специализированный депозитарий / ЗАО ВТБ Специализированный депозитарий

(полное фирменное и сокращенное фирменное наименования)

Почтовый адрес 101000, Москва г, Мясницкая ул, дом № 35

Код формы по ОКУД: 0420002

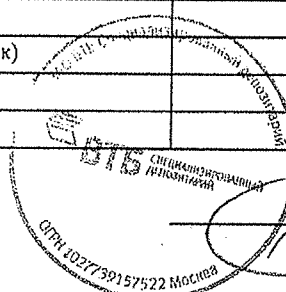
Годовая
(тыс. руб.)

Номер строки	Наименование статьи бухгалтерского баланса	Примечания к строкам	31.12.2018	01.01.2018
1	2	3	4	5
Раздел I. Активы				
1	Денежные средства	5	1 668 990	1 702 577
2	Финансовые активы, оцениваемые по справедливой стоимости через прибыль или убыток, в том числе:		0	0
3	финансовые активы, в обязательном порядке классифицируемые как оцениваемые по справедливой стоимости через прибыль или убыток	6	0	0
4	финансовые активы, классифицируемые как оцениваемые по справедливой стоимости через прибыль или убыток по усмотрению некредитной финансовой организации	7	0	0
5	Финансовые активы, оцениваемые по справедливой стоимости через прочий совокупный доход, в том числе:		0	0
6	долговые инструменты	8	0	0
7	долевые инструменты	9	0	0
8	Финансовые активы, оцениваемые по амортизированной стоимости, в том числе:		107 205	111 966
9	средства в кредитных организациях и банках-нерезидентах	10	5 168	4 271
10	займы выданные и прочие размещенные средства	11	125	0
11	дебиторская задолженность	12	101 912	107 695
12	Инвестиции в ассоциированные предприятия	13	0	0
13	Инвестиции в совместно контролируемые предприятия	14	0	0
14	Инвестиции в дочерние предприятия	15	0	0
15	Активы (активы выходящих групп), классифицированные как предназначенные для продажи	16	0	0
16	Инвестиционное имущество	17	0	0
17	Нематериальные активы	18	10 049	10 855
18	Основные средства	19	4 765	4 317

19	Требования по текущему налогу на прибыль	48	3 052	2 218
20	Отложенные налоговые активы	48	15 839	1 103
21	Прочие активы	20	6 386	7 009
22	Итого активов		1 816 286	1 840 045
Раздел II. Обязательства				
23	Финансовые обязательства, оцениваемые по справедливой стоимости через прибыль или убыток, в том числе:		0	0
24	финансовые обязательства, в обязательном порядке классифицируемые как оцениваемые по справедливой стоимости через прибыль или убыток	21	0	0
25	финансовые обязательства, классифицируемые как оцениваемые по справедливой стоимости через прибыль или убыток по усмотрению некредитной финансовой организации	22	0	0
26	Финансовые обязательства, оцениваемые по амортизированной стоимости, в том числе:		30 558	76 834
27	средства клиентов	23	4 587	60 798
28	кредиты, займы и прочие привлеченные средства	24	0	0
29	выпущенные долговые ценные бумаги	25	0	0
30	кредиторская задолженность	26	25 971	16 036
31	Обязательства выбывающих групп, классифицированных как предназначенные для продажи	16	0	0
32	Обязательства по вознаграждениям работникам по окончании трудовой деятельности, не ограниченным фиксируемыми платежами	27	0	0
33	Обязательство по текущему налогу на прибыль	48	0	1 621
34	Отложенные налоговые обязательства	48	2 062	1 380
35	Резервы - оценочные обязательства	28	0	0
36	Прочие обязательства	29	73 854	12 763
37	Итого обязательств		106 474	92 598
Раздел III. Капитал				
38	Уставный капитал	30	708 760	708 760
39	Добавочный капитал	30	1 240	1 240
40	Резервный капитал	30	35 439	35 439
41	Собственные акции (доли участия), выкупленные у акционеров (участников)	30	0	0
42	Резерв переоценки долевых инструментов, оцениваемых по справедливой стоимости через прочий совокупный доход		0	0
43	Резерв переоценки долговых инструментов, оцениваемых по справедливой стоимости через прочий совокупный доход		0	0
44	Резерв под обесценение долговых инструментов, оцениваемых по справедливой стоимости через прочий совокупный доход		0	0
45	Резерв переоценки основных средств и нематериальных активов		0	0
46	Резерв переоценки финансовых обязательств, классифицированных как учитываемые по справедливой стоимости через прибыль или убыток, связанной с изменением		0	0
47	Резерв переоценки (активов) обязательств по вознаграждениям работникам по окончании трудовой деятельности, не ограниченным фиксируемыми платежами	27	0	0
48	Резерв хеджирования долевых инструментов, оцениваемых по справедливой стоимости через прочий совокупный доход		0	0
49	Резерв хеджирования денежных потоков		0	0
50	Прочие резервы		0	0
51	Нераспределенная прибыль (непокрытый убыток)		964 373	1 002 008
52	Итого капитала		1 709 812	1 747 447
53	Итого капитала и обязательств		1 816 286	1 840 045

Генеральный директор

01 Февраля 2019 г.



И. Н. Фомичев

ОТЧЕТ О ФИНАНСОВЫХ РЕЗУЛЬТАТАХ НЕКРЕДИТНОЙ ФИНАНСОВОЙ ОРГАНИЗАЦИИ

за 2018 год

Закрытое акционерное общество ВТБ Специализированный депозитарий / ЗАО ВТБ Специализированный депозитарий

(полное фирменное и сокращенное фирменное наименования)

Почтовый адрес: 101000, Москва г, Мясницкая ул, дом № 35

Код формы по ОКУД: 0420003

Годовая
(тыс. руб.)

Номер строки	Наименование статьи отчета о финансовых результатах	Примечания к строкам	2018 г.	2017 г.
1	2	3	4	5
Раздел I. Прибыли и убытки				
1	Торговые и инвестиционные доходы, в том числе:		126 333	127 821
2	доходы за вычетом расходов (расходы за вычетом доходов) от операций с финансовыми инструментами, в обязательном порядке классифицируемыми как оцениваемые по справедливой стоимости через прибыль или убыток	32	0	0
3	доходы за вычетом расходов (расходы за вычетом доходов) от операций с финансовыми инструментами, классифицируемыми как оцениваемые по справедливой стоимости через прибыль или убыток по усмотрению некредитной финансовой организации	33	0	0
4	процентные доходы	34	122 012	128 797
5	дивиденды и доходы за вычетом расходов (расходы за вычетом доходов) от участия		0	1
6	доходы за вычетом расходов (расходы за вычетом доходов) от операций с долговыми инструментами, оцениваемыми по справедливой стоимости через прочий совокупный доход	35	0	0
7	доходы за вычетом расходов (расходы за вычетом доходов) от операций с долевыми инструментами, оцениваемыми по справедливой стоимости через прочий совокупный доход	36	0	0
8	доходы за вычетом расходов (расходы за вычетом доходов), возникающие в результате прекращения признания финансовых активов, оцениваемых по амортизированной стоимости		0	0
9	доходы за вычетом расходов (расходы за вычетом доходов), связанные с реклассификацией финансовых активов, оцениваемых по амортизированной стоимости, в категорию финансовых активов, оцениваемых по справедливой стоимости через прибыль или убыток		0	0
10	доходы за вычетом расходов (расходы за вычетом доходов) по восстановлению (созданию) резервов под обесценение финансовых активов, оцениваемых по амортизированной стоимости	37	578	0
11	доходы за вычетом расходов (расходы за вычетом доходов) по восстановлению (созданию) резервов под обесценение долговых инструментов, оцениваемых по справедливой стоимости через прочий совокупный доход		0	0
12	доходы за вычетом расходов (расходы за вычетом доходов) от операций с инвестиционным имуществом	38	0	0


13	доходы за вычетом расходов (расходы за вычетом доходов) от операций с иностранной валютой	39	3 743	(977)
14	прочие инвестиционные доходы за вычетом расходов (расходы за вычетом доходов)	40	0	0
15	Выручка от оказания услуг и комиссионные доходы	41	953 007	1 007 693
16	Расходы на персонал	42	(206 390)	(210 514)
17	Прямые операционные расходы	43	(746)	(2 526)
18	Процентные расходы	44	0	0
19	Доходы за вычетом расходов (расходы за вычетом доходов) от операций с финансовыми обязательствами, классифицируемыми как оцениваемые по справедливой стоимости через прибыль или убыток по усмотрению некредитной финансовой организации	45	0	0
20	Общие и административные расходы	46	(51 244)	(50 074)
21	Доходы за вычетом расходов (расходы за вычетом доходов) от переоценки и выбытия активов (выбывающих групп), классифицированных как предназначенные для продажи	16	0	0
22	Прочие доходы	47	16	86
23	Прочие расходы	47	(7)	(818)
24	Прибыль (убыток) до налогообложения		820 969	871 668
25	Доход (расход) по налогу на прибыль, в том числе:	48	(162 823)	(175 904)
26	доход (расход) по текущему налогу на прибыль	48	(176 877)	(176 913)
27	доход (расход) по отложенному налогу на прибыль	48	14 054	1 009
28	Прибыль (убыток) от прекращенной деятельности, переоценки и выбытия активов (выбывающих групп), классифицированных как предназначенные для продажи, составляющих прекращенную деятельность, после налогообложения	16	0	0
29	Прибыль (убыток) после налогообложения		658 146	695 764
Раздел II. Прочий совокупный доход				
30	Прочий совокупный доход (расход), не подлежащий переклассификации в состав прибыли или убытка в последующих периодах, в том числе:		0	0
31	чистое изменение резерва переоценки основных средств и нематериальных активов, в том числе:		0	0
32	изменение резерва переоценки в результате выбытия основных средств и нематериальных активов		0	0
33	изменение резерва переоценки в результате переоценки основных средств и нематериальных активов	19	0	0
34	налог на прибыль, связанный с изменением резерва переоценки основных средств и нематериальных активов	48	0	0
35	чистое изменение справедливой стоимости долевого инструмента, оцениваемого по справедливой стоимости через прочий совокупный доход, в том числе:		0	0
36	изменение справедливой стоимости долевого инструмента, оцениваемого по справедливой стоимости через прочий совокупный доход		0	0
37	влияние налога на прибыль, связанного с изменением справедливой стоимости долевого инструмента, оцениваемого по справедливой стоимости через прочий совокупный доход		0	0
38	чистое изменение переоценки обязательств (активов) по вознаграждениям работникам по окончании трудовой деятельности, не ограниченным фиксируемыми платежами, в том числе:		0	0
39	изменение переоценки обязательств (активов) по вознаграждениям работникам по окончании трудовой деятельности, не ограниченным фиксируемыми платежами		0	0
40	влияние налога на прибыль, связанного с изменением переоценки обязательств (активов) по вознаграждениям работникам по окончании трудовой деятельности, не ограниченным фиксируемыми платежами		0	0
41	чистое изменение справедливой стоимости финансовых обязательств, учитываемых по справедливой стоимости через прибыль или убыток, связанное с изменением кредитного риска, в том числе:		0	0

42	изменение справедливой стоимости финансовых обязательств, учитываемых по справедливой стоимости через прибыль или убыток, связанное с изменением кредитного риска			0	0
43	влияние налога на прибыль, связанного с изменением справедливой стоимости финансовых обязательств, учитываемых по справедливой стоимости через прибыль или убыток, связанным с изменением кредитного риска			0	0
44	чистое изменение стоимости инструментов хеджирования, с помощью которых хеджируются долевыe инструменты, оцениваемые по справедливой стоимости через прочий совокупный доход, в том числе:			0	0
45	изменение стоимости инструментов хеджирования, с помощью которых хеджируются долевыe инструменты, оцениваемые по справедливой стоимости через прочий совокупный доход			0	0
46	влияние налога на прибыль, обусловленного изменением стоимости инструментов хеджирования, с помощью которых хеджируются долевыe инструменты, оцениваемые по справедливой стоимости через прочий совокупный доход			0	0
47	прочий совокупный доход (расход) от прочих операций			0	0
48	налог на прибыль, относящийся к прочему совокупному доходу (расходу) от прочих операций			0	0
49	Прочий совокупный доход (расход), подлежащий переклассификации в состав прибыли или убытка в последующих периодах, в том числе:			0	0
50	чистое изменение резерва под обесценение долговых инструментов, оцениваемых по справедливой стоимости через прочий совокупный доход, в том числе:			0	0
51	восстановление (создание) резерва под обесценение долговых инструментов, оцениваемых по справедливой стоимости через прочий совокупный доход			0	0
52	влияние налога на прибыль, связанного с восстановлением (созданием) резерва под обесценение долговых инструментов, оцениваемых по справедливой стоимости через прочий совокупный доход			0	0
53	переклассификация резерва под обесценение долговых инструментов, оцениваемых по справедливой стоимости через прочий совокупный доход			0	0
54	налог на прибыль, связанный с переклассификацией резерва под обесценение долговых инструментов, оцениваемых по справедливой стоимости через прочий совокупный доход			0	0
55	чистое изменение справедливой стоимости долговых инструментов, оцениваемых по справедливой стоимости через прочий совокупный доход, в том числе:			0	0
56	изменение справедливой стоимости долговых инструментов, оцениваемых по справедливой стоимости через прочий совокупный доход			0	0
57	влияние налога на прибыль, связанного с изменением справедливой стоимости долговых инструментов, оцениваемых по справедливой стоимости через прочий совокупный доход			0	0
58	переклассификация в состав прибыли или убытка			0	0
59	налог на прибыль, связанный с переклассификацией доходов (расходов) от переоценки долговых инструментов, оцениваемых по справедливой стоимости через прочий совокупный доход, в состав прибыли или убытка			0	0
60	чистые доходы (расходы) от хеджирования денежных потоков, в том числе:			0	0
61	доходы (расходы) от хеджирования денежных потоков			0	0
62	налог на прибыль, связанный с доходами (расходами) от хеджирования денежных потоков			0	0
63	переклассификация в состав прибыли или убытка			0	0
64	налог на прибыль, связанный с переклассификацией доходов (расходов) от хеджирования денежных потоков в состав прибыли или			0	0
65	прочий совокупный доход (расход) от прочих операций			0	0

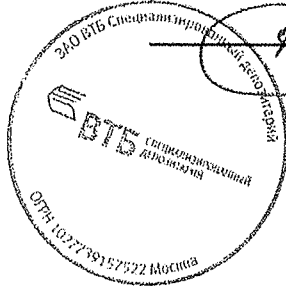
66	налог на прибыль, относящийся к прочему совокупному доходу (расходу) от прочих операций		0	0
67	Итого прочий совокупный доход (расход) за отчетный период		0	0
68	Итого совокупный доход (расход) за отчетный период		658 146	695 764

Генеральный директор

01 Февраля 2019 г.



 И. Н. Фомичев



Приложение 3

к Указанию Банка России от 5 сентября 2016 года № 4128-У

«О внесении изменений в Положение Банка России от 3 февраля 2016 года № 532-П «Отраслевой стандарт бухгалтерского учета «Порядок составления бухгалтерской (финансовой) отчетности профессиональных участников рынка ценных бумаг, акционерных инвестиционных фондов, организаторов торговли, центральных контрагентов, клиринговых организаций, специализированных депозитариев инвестиционного фонда, паевого инвестиционного фонда и государственного пенсионного фонда, управляющих компаний инвестиционного фонда, паевого инвестиционного фонда и государственного пенсионного фонда, бюро кредитных историй, кредитных рейтинговых агентств, страховых брокеров»

Отчетность некредитной финансовой организации

Код территории по ОКATO	Код некредитной финансовой организации
45378000	регистрационный номер
42934923	1027739157522

ОТЧЕТ ОБ ИЗМЕНЕНИЯХ СОБСТВЕННОГО КАПИТАЛА НЕКРЕДИТНОЙ ФИНАНСОВОЙ ОРГАНИЗАЦИИ

за 2018 г.

Закрытое акционерное общество ВТБ Специализированный депозитарий / ЗАО ВТБ Специализированный депозитарий

(полное фирменное и сокращенное фирменное наименование)

Почтовый адрес 101000, Москва г, Мясницкая ул, дом № 35


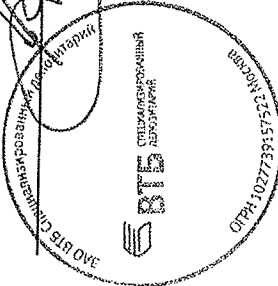
Код формы по ОКУД: 0420004

(тыс.руб.)

Номер строки	Наименование показателя	Примечания к строкам	Уставный капитал	Добавочный капитал	Резервный капитал	Собственные акции (доли участия), выкупленные акционером (участником)	Резерв переоценки долевых инструментов, оцененных по справедливой стоимости соокупный доход	Резерв переоценки долговых инструментов, оцененных по справедливой стоимости через прочий соокупный доход	Резерв переоценки основных средств и нематериальных активов	Резерв переоценки финансовых обязательств по учетным инструментам, оцененным по справедливой стоимости	Резерв переоценки обязательств по валютным работникам по окончании трудовой деятельности, не связанных с кредитным риском	Резерв хеджирования по инструментам, оцененным по справедливой стоимости через прочий соокупный доход	Резерв хеджирования денежных потоков	Прочие резервы	Перераспределенная прибыль (непокрытый убыток)	Итого	
																	3
1	Остаток на 01.01.2017		708 760	1 240	35 439	0	0	0	0	0	0	0	0	0	0	495 817	1 241 256
2	Изменения вследствие выявленных ошибок		0	0	0	0	0	0	0	0	0	0	0	0	0	0	0
3	Изменения вследствие изменения учетной политики		0	0	0	0	0	0	0	0	0	0	0	0	0	0	0
4	Остаток на 01.01.2017, пересмотренный		708 760	1 240	35 439	0	0	0	0	0	0	0	0	0	0	495 817	1 241 256

21	прочий совокупный доход (расход), не подлежащий переклассификации в состав прибыли или убытка в последующих периодах	0	0	0	0	0	0	0	0	0	0	0	0	0	0	0	0	0	0	0	0	0	0	0	0	0	0	0
22	прочий совокупный доход (расход), подлежащий переклассификации в состав прибыли или убытка в последующих периодах	0	0	0	0	0	0	0	0	0	0	0	0	0	0	0	0	0	0	0	0	0	0	0	0	0	0	0
23	Дополнительный выпуск акций (дополнительные вклады участников общества, вклады третьих лиц, принимаемых в общество)	0	0	0	0	0	0	0	0	0	0	0	0	0	0	0	0	0	0	0	0	0	0	0	0	0	0	0
24	Выкуп у акционеров (участников) (продажа) собственных акций (долей)	0	0	0	0	0	0	0	0	0	0	0	0	0	0	0	0	0	0	0	0	0	0	0	0	0	0	0
25	Дивиденды и иные аналогичные выплаты в пользу акционеров (участников)	0	0	0	0	0	0	0	0	0	0	0	0	0	0	0	0	0	0	0	0	0	0	0	0	0	0	0
26	Прочие взносы акционеров (участников)	0	0	0	0	0	0	0	0	0	0	0	0	0	0	0	0	0	0	0	0	0	0	0	0	0	0	0
27	Распределение в пользу акционеров	0	0	0	0	0	0	0	0	0	0	0	0	0	0	0	0	0	0	0	0	0	0	0	0	0	0	0
28	Прочее движение резервов	0	0	0	0	0	0	0	0	0	0	0	0	0	0	0	0	0	0	0	0	0	0	0	0	0	0	0
29	Остаток на 31.12.2018, в том числе:	708 760	1 240	35 439	0	0	0	0	0	0	0	0	0	0	0	0	0	0	0	0	0	0	0	0	0	0	0	0
30	капитал, относящийся к активам (выбывающим группам), классифицированным как предназначенные для продажи	0	0	0	0	0	0	0	0	0	0	0	0	0	0	0	0	0	0	0	0	0	0	0	0	0	0	0
																										964 373	1 709 812	

И.Н. Фомичев

Генеральный директор

01 февраля 2019 г.

Приложение 4

к Указанию Банка России от 5 сентября 2016 года № 4128-У
«О внесении изменений в Положение Банка России от 3 февраля 2016 года № 532-П «Отраслевой стандарт бухгалтерского учета «Порядок составления бухгалтерской (финансовой) отчетности профессиональных участников рынка ценных бумаг, акционерных инвестиционных фондов, организаторов торговли, центральных контрагентов, клиринговых организаций, специализированных депозитариев инвестиционного фонда, паевого инвестиционного фонда и негосударственного пенсионного фонда, управляющих компаний инвестиционного фонда, паевого инвестиционного фонда и негосударственного пенсионного фонда, бюро кредитных историй, кредитных рейтинговых агентств, страховых брокеров»

Отчетность некредитной финансовой организации

Код территории по ОКATO	Код некредитной финансовой организации		
	по ОКПО	основной государственный регистрационный номер	регистрационный номер
453 78000	42934923	1027739157522	

**ОТЧЕТ О ПОТОКАХ ДЕНЕЖНЫХ СРЕДСТВ
НЕКРЕДИТНОЙ ФИНАНСОВОЙ ОРГАНИЗАЦИИ**

за 2018 г.

Закрытое акционерное общество ВТБ Специализированный депозитарий / ЗАО ВТБ Специализированный депозитарий

(полное фирменное и сокращенное фирменное наименование)

Почтовый адрес 101000, Москва г., Мясницкая ул., дом № 35

Код формы по ОКУД: 0420005

Годовая

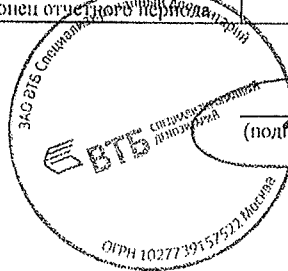
тыс.руб.

Номер строки	Наименование показателя	Примечания к строкам	2018 г.	2017 г.
1	2	3	4	5
Раздел I. Денежные потоки от операционной деятельности				
1	Поступления от продажи и погашения финансовых активов или от размещения финансовых обязательств, в обязательном порядке классифицируемых как оцениваемые по справедливой стоимости через			
2	Платежи в связи с приобретением финансовых активов или погашением финансовых обязательств, в обязательном порядке классифицируемых как оцениваемые по справедливой стоимости через прибыль или убыток			
3	Денежные поступления от предоставления услуг и полученные комиссии		1 137 737	1 177 271
4	Денежные выплаты поставщикам за товары и услуги		(202 056)	(201 052)
5	Проценты полученные			
6	Проценты уплаченные			
7	Поступления в результате распределения прибыли (дивидендов) от дочерних, ассоциированных, совместно контролируемых предприятий			
8	Средства, полученные для перечисления клиентам доходов по ценным бумагам, за минусом средств, перечисленных клиентам		(59 732)	(31 993)
9	Выплата заработной платы и прочего вознаграждения сотрудникам		(143 006)	(199 646)
10	Оплата прочих административных и операционных расходов		(13 680)	(14 371)
11	Уплаченный налог на прибыль		(179 335)	(166 722)
12	Прочие денежные потоки от операционной деятельности		(2 719)	(2 692)
13	Сальдо денежных потоков от операционной деятельности		537 209	560 795
Раздел II. Денежные потоки от инвестиционной деятельности				
14	Поступления от продажи основных средств		28	
15	Поступления от продажи инвестиционного имущества			
16	Поступления от продажи нематериальных активов			
17	Платежи в связи с приобретением, созданием, модернизацией, реконструкцией и подготовкой к использованию основных средств		(2 096)	(1 994)
18	Платежи в связи с приобретением, созданием нематериальных активов		(1 357)	(4 983)

19	Платежи в связи с приобретением, созданием, модернизацией, подготовкой к использованию инвестиционного имущества			
20	Поступления от продажи акций (долей участия) дочерних, ассоциированных, совместно контролируемых предприятий			
21	Платежи в связи с вложениями в акции (доли участия) дочерних, ассоциированных, совместно контролируемых предприятий			
22	Поступления от продажи и погашения финансовых активов, классифицируемых как оцениваемые по справедливой стоимости через прибыль или убыток по усмотрению некредитной финансовой организации			
23	Платежи в связи с приобретением финансовых активов, классифицируемых как оцениваемые по справедливой стоимости через прибыль или убыток по усмотрению некредитной финансовой организации			
24	Поступления от продажи и погашения финансовых активов, оцениваемых по справедливой стоимости через прочий совокупный доход			83
25	Платежи в связи с приобретением финансовых активов, оцениваемых по справедливой стоимости через прочий совокупный доход			
26	Поступления от продажи и погашения финансовых активов, оцениваемых по амортизированной стоимости			
27	Платежи в связи с приобретением финансовых активов, оцениваемых по амортизированной стоимости			
28	Поступления доходов от сдачи инвестиционного имущества в аренду			
29	Прочие поступления от инвестиционной деятельности		4 584	
30	Прочие платежи по инвестиционной деятельности		(4 584)	(3)
31	Сальдо денежных потоков от инвестиционной деятельности		(3 425)	(6 897)
Раздел III. Денежные потоки от финансовой деятельности				
32	Поступления от размещения финансовых обязательств, классифицируемых как оцениваемые по справедливой стоимости через прибыль или убыток по усмотрению некредитной финансовой организации			
33	Платежи в связи с погашением финансовых обязательств, классифицируемых как оцениваемые по справедливой стоимости через прибыль или убыток по усмотрению некредитной финансовой организации			
34	Поступления от привлечения кредитов, займов и прочих привлеченных средств, оцениваемых по амортизированной стоимости			
35	Погашение кредитов, займов и прочих привлеченных средств, оцениваемых по амортизированной стоимости			
36	Поступления от выпуска акций, увеличения долей участия и внесения вкладов собственниками (участниками)			
37	Поступления от продаж собственных акций (долей участия)			
38	Платежи собственникам (участникам) в связи с выкупом у них собственных акций (долей участия) или их выходом из состава участников			
39	Выплаченные дивиденды		(695 781)	(764 846)
40	Поступления от выпуска облигаций, векселей и других долговых ценных бумаг, оцениваемых по амортизированной стоимости			
41	Платежи в связи с погашением (выкупом) векселей и других долговых ценных бумаг, оцениваемых по амортизированной стоимости			
42	Прочие поступления от финансовой деятельности		121 998	128 828
43	Прочие платежи по финансовой деятельности			
44	Сальдо денежных потоков от финансовой деятельности		(573 783)	(636 018)
45	Сальдо денежных потоков за отчетный период		(39 999)	(82 120)
46	Величина влияния изменений курса иностранной валюты по отношению к рублю		6 412	8 907
47	Остаток денежных средств и их эквивалентов на начало отчетного периода	5	1 702 577	1 775 790
48	Остаток денежных средств и их эквивалентов на конец отчетного периода	5	1 668 990	1 702 577

Генеральный директор
(должность руководителя)

01.02.2019



(подпись)

И.Н.Фомичев
(инициалы, фамилия)

Организация: ЗАО ВТБ Специализированный депозитарий

**Примечание 1. Основная деятельность некредитной
финансовой организации**

Основная деятельность некредитной финансовой организации

Таблица 1.1

Номер строки	Стандарт МСФО	Требования к раскрытию информации	Описание
1	2	3	4
1	<u>МСФО (IAS) 1</u>	Номер лицензии	1) 17706595-000100; 2) 22-000-1-00005
2	<u>МСФО (IAS) 1</u>	Срок действия лицензии	Без ограничения срока действия
3	<u>МСФО (IAS) 1</u>	Дата выдачи лицензии	1) 29.04.2003г.; 2) 25.11.1997г.
4	<u>МСФО (IAS) 1</u>	Виды деятельности, на осуществление которых выдана лицензия	1) депозитарная деятельность; 2) деятельность специализированного депозитария инвестиционных фондов, паевых инвестиционных фондов и негосударственных пенсионных фондов.
5	<u>МСФО (IAS) 1</u>	Информация о возобновлении действия лицензии	Не применимо
6	<u>МСФО (IAS) 1</u>	Организационно-правовая форма некредитной финансовой организации	Закрытое акционерное общество
7	МСФО (IAS) 1, МСФО (IAS) 24	Наименование материнского предприятия и наименование конечного владельца (бенефициара)	Банк ВТБ (Публичное акционерное общество). Банк ВТБ (Публичное акционерное общество) является организацией, в которой РФ имеет более 50% акций в капитале, что является основанием, позволяющим не проводить идентификацию бенефициарных владельцев (пп.2 п.1 ст.7 Федерального закона №115-ФЗ от 07.08.2001 "О противодействии легализации (отмыванию) доходов, полученных преступным путем, и финансированию терроризма"
8	МСФО (IAS) 1, МСФО (IAS) 24	Местонахождение материнского предприятия группы, в состав которой входит некредитная финансовая организация	г. Санкт-Петербург, ул. Большая Морская, д.29
9	<u>МСФО (IAS) 1</u>	Количество филиалов некредитной финансовой организации, открытых на территории Российской Федерации	Не применимо
10	<u>МСФО (IAS) 1</u>	Количество филиалов некредитной финансовой организации, открытых на территории иностранных государств	Не применимо

11	<u>МСФО</u> <u>(IAS) 1</u>	Места нахождения филиалов некредитной финансовой организации, открытых на территории иностранных государств	Не применимо
12	<u>МСФО</u> <u>(IAS) 1</u>	Юридический адрес некредитной финансовой организации	101000, г. Москва, ул. Мясницкая, 35
13	<u>МСФО</u> <u>(IAS) 1</u>	Фактический адрес некредитной финансовой организации	101000, г. Москва, ул. Мясницкая, 35
14	<u>МСФО</u> <u>(IAS) 1</u>	Численность персонала некредитной финансовой организации	100 человек
15	<u>МСФО</u> <u>(IAS) 21</u>	Валюта отчетности	В тысячах российских рублей

Организация: ЗАО ВТБ Специализированный депозитарий

Примечание 2. Экономическая среда, в которой некредитная финансовая организация осуществляет свою деятельность

Экономическая среда, в которой некредитная финансовая организация осуществляет свою деятельность

Таблица 2.1

Номер строки	Стандарт МСФО	Требования к раскрытию информации	Описание
1	2	3	4
1	МСФО(IAS)1	Основные факторы и влияния, определяющие финансовые результаты.	<p>Деятельность ЗАО ВТБ Специализированный депозитарий осуществляется в Российской Федерации (далее - Россия). Экономика России проявляет некоторые особенности, присущие развивающимся рынкам. Правовая, налоговая и административная системы подвержены частым изменениям и допускают неоднозначные толкования. Экономика страны особенно чувствительна к изменениям цен на нефть и газ. Международные санкции, введенные в отношении ряда российских компаний и физических лиц, негативным образом отразились на экономической ситуации.</p> <p>Данные тенденции могут оказать в будущем существенное влияние на результаты деятельности и финансовое положение Общества и в настоящее время сложно предположить, каким будет это влияние. Будущая экономическая и нормативно-правовая ситуация и ее влияние на деятельность Общества могут отличаться от текущих ожиданий руководства. Кроме того такой фактор как рост числа банкротств юридических лиц может повлиять на способность контрагентов группы погашать свои обязательства по уплате вознаграждения.</p> <p>При анализе обесценения активов Общество принимает во внимание актуальную макроэкономическую информацию.</p>
		Изменения внешней среды, в которой функционирует некредитная финансовая организация, реакция на эти изменения	<p>По состоянию на 31.12.2018 года и 31.12.2017 года выборочные макроэкономические показатели России были следующими:</p> <ul style="list-style-type: none"> <input type="checkbox"/> Ключевая ставка ЦБ РФ составляла 7,75% годовых и 7,75% годовых соответственно; <input type="checkbox"/> обменный курс ЦБ РФ составил 69,4706 рублей и 57,6002 рублей за 1 доллар США соответственно <p>Руководство ЗАО ВТБ Специализированный депозитарий в процессе управления Обществом принимает во внимание все риски, связанные с экономической средой.</p>

Организация: ЗАО ВТБ Специализированный депозитарий

Примечание 3. Основы составления отчетности
Основы составления отчетности

Таблица 3.1

Номер строки	Стандарт МСФО	Требования к раскрытию информации	Описание
1	2	3	4
1	МСФО(IAS)1	Некредитная финансовая организация должна явно и однозначно указать основы подготовки бухгалтерской (финансовой) отчетности	Данная бухгалтерская (финансовая) отчетность подготовлена в соответствии с отраслевыми стандартами бухгалтерского учета (ОСБУ), в частности в соответствии с Положением Банка России от 03.02. 2016г N 532-П «Отраслевой стандарт бухгалтерского учета "Порядок составления бухгалтерской (финансовой) отчетности профессиональных участников рынка ценных бумаг, акционерных инвестиционных фондов, организаторов торговли, центральных контрагентов, клиринговых организаций, специализированных депозитариев инвестиционного фонда, паевого инвестиционного фонда и негосударственного пенсионного фонда, управляющих компаний инвестиционного фонда, паевого инвестиционного фонда и негосударственного пенсионного фонда, бюро кредитных историй, кредитных рейтинговых агентств, страховых брокеров», на основе правил учета, представленных в учетной политике
2	МСФО(IAS)1	База (или базы) оценки, использованная (использованные) при составлении бухгалтерской (финансовой) отчетности	Базы оценки активов и обязательств зависят от классификации на основе подходов, изложенных в учетной политике
3	МСФО(IAS)1	Причины реклассификации сравнительных сумм	Не применимо
4	МСФО(IAS)1	Характер реклассификаций сравнительных сумм (включая информацию по состоянию на начало предшествующего периода)	Не применимо
5	МСФО(IAS)1	Сумма каждой статьи (класса статей), которая является предметом реклассификации	Не применимо
6	МСФО(IAS)1	Существенное влияние ретроспективного применения учетной политики на информацию на начало предшествующего отчетного периода, существенное влияние ретроспективного пересчета или реклассификации остатков на начало предшествующего отчетного периода в связи с исправлением ошибок	Не применимо

Примечание 4. Принципы учетной политики, важные бухгалтерские оценки и профессиональные суждения в применении учетной политики

Краткое изложение принципов учетной политики, важные оценки и профессиональные суждения в применении учетной политики

Таблица 4.1

Номер строки	Стандарт МСФО	Требования к раскрытию информации	Описание
1	2	3	4
Раздел I. Влияние оценок и допущений			
1	МСФО (IAS) 1	Суждения (помимо тех, которые связаны с оценкой), которые были выработаны руководством в процессе применения учетной политики и которые оказывают наибольшее влияние на суммы, отраженные в бухгалтерской (финансовой) отчетности	МСФО (IFRS) 9 вводит новую модель признания убытков от обесценения: модель ожидаемых кредитных убытков. Модель предусматривает «трехэтапный» подход, основанный на изменении кредитного качества финансовых активов с момента их первоначального признания. На практике Организация учитывает убытки, равные ожидаемым кредитным убыткам за двенадцать месяцев, при первоначальном признании финансовых активов, которые не являются обесцененными кредитными активами (или ожидаемым кредитным убыткам за весь срок действия для торговой дебиторской задолженности). В тех случаях, когда имело место значительное увеличение кредитного риска, обесценение оценивается с использованием кредитных убытков за весь срок действия, а не кредитным убыткам за двенадцать месяцев. Вероятность дефолта для расчета величины ожидаемых кредитных убытков рассчитывается на основе мотивированного суждения и разработанных методов оценки
2	МСФО (IAS) 1	Влияние оценок и допущений на признанные активы и обязательства (указываются статьи отчетности, на суммы которых профессиональные оценки и допущения оказывают наиболее существенное воздействие, и приводятся комментарии в отношении того, каким образом влияют профессиональные суждения на оценку этих статей)	Влияние оценок и допущений на признанные активы и обязательства приводится в соответствующих примечаниях.
3	МСФО (IAS) 1, МСФО (IFRS) 13, МСФО (IFRS) 9	Ключевые подходы к оценке финансовых инструментов	Расчет справедливой стоимости финансовых инструментов проводится на основе доступной рыночной информации, если таковая имеется, и надлежащих методик оценки. Однако для интерпретации рыночных данных в целях расчета справедливой стоимости требуется профессиональное суждение. Справедливая стоимость финансовых инструментов, которые не котируются на активных рынках, определяется с применением профессионального суждения. Насколько это применимо, используется только имеющаяся рыночная информация, скорректированная с учетом кредитного качества контрагентов, однако некоторые области требуют прочих оценок руководства. Изменения в оценке этих факторов могут повлиять на отражаемую в отчетности справедливую стоимость. Российская Федерация все еще имеет некоторые характерные черты развивающегося рынка, а экономические условия все еще ограничивают объемы деятельности на финансовых рынках. Рыночные котировки могут быть устаревшими или отражать вынужденные кризисные продажи активов и, таким образом, иногда они могут не отражать справедливую стоимость финансовых инструментов. Руководство использует всю доступную рыночную информацию для оценки справедливой стоимости финансовых инструментов.

4	МСФО (IAS) 21	Переоценка активов и обязательств, выраженных в иностранной валюте	Функциональной валютой Организации является национальная валюта Российской Федерации, российский рубль. Монетарные активы и обязательства пересчитываются в рубли по курсу на соответствующую отчетную дату. Положительные и отрицательные курсовые разницы отражаются на счетах учета доходов и расходов.
5	МСФО (IAS) 1	Непрерывность деятельности	Бухгалтерская (финансовая) отчетность составляется на основе допущения, что Общество действует и будет действовать в обозримом будущем (по крайней мере, в течение 12 месяцев после окончания отчетного периода), но не ограничивается этим сроком. Таким образом, предполагается, что у Общества нет намерения или необходимости в ликвидации или существенном сокращении масштабов своей деятельности.
6	МСФО (IAS) 29	Информация в отношении пересчета показателей предыдущих периодов с учетом изменений общей покупательной способности рубля	Экономика Российской Федерации была экономикой с гиперинфляцией до 2003 года. Организация не имеет активов, приобретенных до данного периода
Раздел II. Изменения в учетной политике			
7	МСФО (IAS) 8	Описание изменений учетной политики, их причин и характера (раскрываются наименование МСФО, в соответствии с которым производятся изменения, причины, по которым применение новых МСФО обеспечивает более надежную и уместную корректировку, и дается описание влияния изменений учетной политики на корректировку текущего и предыдущего периода)	Не применимо
8	МСФО (IAS) 8	Приводятся наименования выпущенных, но не вступивших в силу МСФО с указанием дат, с которых планируется применение этих МСФО, дат, с которых требуется применение этих МСФО, характера предстоящих изменений в учетной политике, обсуждения ожидаемого влияния на отчетность или указанием того, что такое влияние не может быть обоснованно оценено	МСФО (IFRS) 16 «Договоры аренды» (выпущен в январе 2016 года и вступает в силу для годовых периодов, начинающихся с 1 января 2019 года или после этой даты). Согласно МСФО (IFRS) 16 учет арендатором большинства договоров аренды должен проводиться аналогично тому, как в настоящее время учитываются договоры финансовой аренды в соответствии с МСФО (IAS) 17 «Договоры аренды». Арендатор признает «право использования» актива и соответствующее финансовое обязательство на балансе. Актив должен амортизироваться в течение срока аренды, а финансовое обязательство учитывается по амортизированной стоимости. Для арендодателя учет остается таким же, как того требует МСФО (IAS) 17. Разъяснение КРМФО (IFRIC) 23 «Неопределенность при отражении налога на прибыль» (выпущено 7 июня 2017 г. и вступает в силу для годовых периодов, начинающихся 1 января 2019 г. или после этой даты). МСФО (IAS) 12 содержит руководство по учету текущего и отложенного налога, но не содержит рекомендаций о том, как отражать влияние неопределенности. В разъяснении уточняется, как применять требования признания и оценки в МСФО при наличии неопределенности в отражении налога на прибыль. Организация должна решить, рассматривать ли каждый случай неопределенности налогового учета отдельно или вместе с одним или несколькими другими случаями неопределенности, в зависимости от того, какой подход позволяет наилучшим образом прогнозировать разрешение неопределенности.

отчетности. Критерии признания и база оценки финансовых инструментов			
9	МСФО (IAS) 1, МСФО (IFRS) 7	Критерии признания и база оценки денежных средств и их эквивалентов	Денежные средства и их эквиваленты являются активами, которые легко могут быть конвертированы в определенную сумму денег и подвержены незначительному риску изменения стоимости. Денежные средства и их эквиваленты отражаются по амортизированной стоимости. Суммы, в отношении которых имеются какие-либо ограничения на использование исключаются из состава денежных средств и их эквивалентов.
10	МСФО (IAS) 1, МСФО (IFRS) 7	Критерии признания и база оценки средств, размещенных в кредитных организациях и банках-нерезидентах	Организация классифицирует денежные средства, выданные (размещенные) по договору займа или по договору банковского вклада, как оцениваемые после даты выдачи (размещения) по амортизированной стоимости, по справедливой стоимости через прочий совокупный доход или по справедливой стоимости через прибыль или убыток, исходя из бизнес-модели, используемой Организацией для управления финансовыми активами, и характеристик выданного (размещенного) займа или банковского вклада, связанных с предусмотренными договором денежными потоками.
11	МСФО (IFRS) 7, МСФО (IFRS) 9	Порядок признания и последующего учета финансовых активов, оцениваемых по справедливой стоимости через прибыль или убыток	В случае, если инвестиционная стратегия в соответствии с бизнес-моделью Организации предполагает активную краткосрочную торговлю финансовыми активами, доходность генерируют спекулятивные операции по купле-продаже с горизонтом инвестирования до 12 месяцев, финансовые активы при первоначальном признании отражаются по справедливой стоимости, последующая оценка производится по справедливой стоимости через прибыль или убыток.
12	МСФО (IFRS) 7, МСФО (IFRS) 9	Порядок признания и последующего учета финансовых активов, оцениваемых по справедливой стоимости через прочий совокупный доход	В случае, если инвестиционная стратегия в соответствии с бизнес-моделью Организации предполагает инвестиции в инструменты и активы высокого качества, которые могут быть оперативно реализованы для получения средств на покрытие текущих потребностей Организации в ликвидности, доходность генерируют как отдельные сделки покупки-продажи, так и денежные потоки, предусмотренные инструментом (выплаты дивидендов, процента, купона, номинала и т.д.), финансовые активы при первоначальном признании отражаются по справедливой стоимости, последующая оценка производится по справедливой стоимости через прочий совокупный доход.
13	МСФО (IFRS) 9, МСФО (IFRS) 7	Порядок признания и последующего учета финансовых активов, оцениваемых по амортизированной стоимости	В случае, если доходность генерируют предусмотренные инструментом денежные потоки (выплаты процента, купона, номинала и т.д.) финансовые активы при первоначальном признании отражаются по справедливой стоимости, последующая оценка производится по амортизированной стоимости.
14	МСФО (IAS) 1, МСФО (IAS) 27	Порядок признания и последующего учета инвестиций в дочерние, совместно контролируемые и ассоциированные предприятия	Не применимо в связи с отсутствием инвестиций в дочерние, совместно контролируемые и ассоциированные предприятия
15	МСФО (IAS) 1	Порядок признания и последующего учета прочих активов	Порядок признания и последующего учета прочих активов определяется внутренними документами Организации в случае наличия таких активов
16	МСФО (IFRS) 7, МСФО (IFRS) 9	Порядок признания и последующего учета финансовых обязательств, оцениваемых по справедливой стоимости через прибыль или убыток	Организация классифицирует финансовые обязательства как оцениваемые по справедливой стоимости через прибыль или убыток, если Организация при первоначальном признании по собственному усмотрению классифицирует обязательства в данную категорию, если это позволит устранить или значительно уменьшить непоследовательность подходов к оценке или признанию (учетное несоответствие), которое иначе возникло бы вследствие использования различных баз оценки активов или обязательств либо признания связанных с ними доходов и расходов.

17	МСФО (IFRS) 7, МСФО (IFRS) 9	Порядок признания и последующего учета финансовых обязательств, оцениваемых по амортизированной стоимости	Организация классифицирует все финансовые обязательства как оцениваемые впоследствии по амортизированной стоимости, за исключением случаев, когда Организация при первоначальном признании по собственному усмотрению, без права последующей реклассификации, классифицирует финансовые обязательства как оцениваемые по справедливой стоимости через прибыль или убыток если это позволит устранить или значительно уменьшить непоследовательность подходов к оценке или признанию (учетное несоответствие), которая иначе возникла бы вследствие использования различных баз оценки активов или обязательств либо признания связанных с ними доходов и расходов.
18	МСФО (IAS) 32	Порядок проведения взаимозачетов финансовых активов и финансовых обязательств	Финансовые активы и обязательства взаимозачитываются, и в отчете о финансовом положении отражается чистая текущая стоимость только в тех случаях, когда существует законодательно установленное право произвести взаимозачет отраженных сумм, а также намерение либо произвести взаимозачет, либо одновременно реализовать актив и урегулировать обязательство. Право на проведение зачета не должно быть обусловлено событием в будущем и должно иметь юридическую силу во всех следующих обстоятельствах: в ходе обычной деятельности, в случае неисполнения обязательства и в случае несостоятельности или банкротства.
Раздел IV. Порядок признания и последующего учета хеджирования			
19	МСФО (IFRS) 7	Хеджирование потоков денежных средств (описание типа хеджирования, характера хеджируемых рисков, финансовых инструментов, признанных инструментами хеджирования)	Не применимо в связи с отсутствием операций хеджирования
20	МСФО (IFRS) 7	Хеджирование справедливой стоимости (описание типа хеджирования, характера хеджируемых рисков, финансовых инструментов, признанных инструментами хеджирования)	Не применимо
21	МСФО (IFRS) 7	Хеджирование чистых инвестиций в иностранные подразделения (описание типа хеджирования, характера хеджируемых рисков, финансовых инструментов, признанных инструментами хеджирования)	Не применимо
Раздел V. Критерии признания и база оценки инвестиционного имущества			
22	МСФО (IAS) 40	Применяемая модель учета инвестиционного имущества	Не применимо в связи с отсутствием объектов инвестиционного имущества
23	МСФО (IAS) 40	Критерии, используемые организацией в целях проведения различия между инвестиционным имуществом и объектами собственности, занимаемыми владельцем, а также имуществом, предназначенным для продажи в ходе обычной деятельности	Не применимо

24	МСФО (IAS) 40	Степень, в которой справедливая стоимость инвестиционного имущества (измеренная или раскрытая в бухгалтерской (финансовой) отчетности) основана на оценке, произведенной независимым оценщиком, обладающим соответствующей признанной профессиональной квалификацией, а также недавним опытом проведения оценки инвестиций в недвижимость той же категории и того же места нахождения, что и оцениваемый объект	Не применимо
Раздел VI. Критерии признания, база оценки основных средств			
25	МСФО (IAS) 16	База, используемая для оценки основных средств (для каждого класса активов)	Группы объектов основных средств учитываются по стоимости приобретения за вычетом накопленной амортизации и накопленных убытков от обесценения.
26	МСФО (IAS) 16	Применяемый метод амортизации (для каждого класса активов)	Применяется линейный метод амортизации
27	МСФО (IAS) 16	Применяемые сроки полезного использования (для каждого класса активов)	Группа «Офисное оборудование» – 36 месяцев, Группа «Офисная мебель» - 37 месяцев, Группа «Транспортные средства» - 60 месяцев
Раздел VII. Критерии признания, база оценки нематериальных активов			
28	МСФО (IAS) 38	Определение и состав нематериальных активов	Нематериальные активы Организации имеют определенный срок полезного использования и, в основном, включают исключительные права на программное обеспечение, лицензии и капитализированные расходы на программное обеспечение.
29	МСФО (IAS) 1	База оценки для каждого класса активов (стоимость приобретения за вычетом амортизации или стоимость переоценки за вычетом амортизации)	После первоначального признания нематериальные активы учитываются по стоимости приобретения за вычетом накопленной амортизации и накопленных убытков от обесценения. Нематериальные активы амортизируются на основании линейного метода и оцениваются на предмет обесценения в случае наличия признаков обесценения данных активов.
30	МСФО (IAS) 38	Раскрытие для каждого класса активов с неопределенным сроком полезного использования факта ежегодного тестирования на обесценение, информации о наличии возможных признаков обесценения	Не применимо
31	МСФО (IAS) 38	Применяемые сроки и методы амортизации для нематериальных активов с ограниченным сроком использования	Сроки амортизации НМА определяются исходя из фактических сроков использования актива.

32	МСФО (IAS) 1	Порядок учета затрат на создание нематериальных активов собственными силами	<p>Затраты, произведенные Организацией на стадии исследований при создании нематериального актива, не подлежат признанию в составе первоначальной стоимости нематериального актива, а признаются в качестве расходов на дату их возникновения.</p> <p>Затраты Организации на стадии разработки нематериального актива подлежат признанию в составе первоначальной стоимости нематериального актива при следующих условиях:</p> <p>нематериальный актив будет создавать будущие экономические выгоды;</p> <p>организация может продемонстрировать техническую осуществимость завершения создания нематериального актива;</p> <p>организация располагает ресурсами (техническими, финансовыми, прочими) для завершения разработки и использования нематериального актива;</p> <p>организация способна надежно оценить затраты, относящиеся к нематериальному активу в процессе его разработки.</p>
Раздел VIII. Порядок признания и последующего учета вознаграждений работникам и связанных с ними отчислений			
33	МСФО (IAS) 1, МСФО (IAS) 19	Порядок признания расходов, связанных с начислением заработной платы, включая компенсационные и стимулирующие выплаты, выплат по отпускам, пособий по временной нетрудоспособности и уходу за ребенком, вознаграждений по итогам года, выходных пособий	Расходы на заработную плату, страховые взносы в Пенсионный фонд и Фонд социального страхования Российской Федерации, оплачиваемые ежегодные отпуска и оплату за время болезни начисляются в году, когда соответствующие работы были выполнены сотрудниками Организации.
34	МСФО (IAS) 19	Описание пенсионных планов с установленными выплатами, реализуемых некредитной финансовой организацией	Не применимо
35	МСФО (IAS) 19	Использование метода дисконтированной стоимости для определения размера обязательства по пенсионному обеспечению и соответствующей стоимости вклада работников в отношении текущего периода	Не применимо
36	МСФО (IAS) 19	Порядок отражения в отчетности вознаграждений работникам по окончании трудовой деятельности, не ограниченных фиксируемыми платежами	Не применимо
Раздел IX. Критерии признания, база оценки и порядок учета других активов и обязательств			

37	МСФО (IAS) 1, МСФО (IFRS) 5	Порядок признания и последующего учета долгосрочных активов, предназначенных для продажи	Объекты основных средств, нематериальных активов, признаются Организацией долгосрочными активами, предназначенными для продажи, если возмещение их стоимости будет происходить в результате продажи в течение 12 месяцев с даты признания в качестве долгосрочных активов, предназначенных для продажи, а не посредством продолжающегося использования, при одновременном выполнении следующих условий: долгосрочный актив готов к немедленной продаже в его текущем состоянии на условиях, соответствующих рыночным при продаже таких активов; руководителем Организации (лицом, его замещающим, или иным уполномоченным лицом) принято решение о продаже (утвержден план продажи) долгосрочного актива; организация ведет поиск покупателя долгосрочного актива, исходя из цены, которая является сопоставимой с его справедливой стоимостью; действия Организации, требуемые для выполнения решения о продаже (плана продажи), показывают, что изменения в решении о продаже (плане продажи) или его отмена не планируются.
38	МСФО (IAS) 1, МСФО (IAS) 37	Порядок признания и последующего учета резервов - оценочных обязательств	Резервы под обязательства и отчисления представляют собой обязательства нефинансового характера с неопределенным сроком или суммой. Они начисляются при наличии у Организации обязанности (правовой или обусловленной практикой).
39	МСФО (IAS) 17, МСФО (IFRS) 9	Порядок признания, последующего учета, прекращения признания обязательств по финансовой аренде	Не применимо
40	МСФО (IFRS) 9	Порядок признания, последующего учета, прекращения признания кредиторской задолженности	Торговая и прочая кредиторская задолженность начисляется, если контрагент выполнил свои контрактные обязательства, и отражается по амортизированной стоимости
41	МСФО (IAS) 1	Порядок признания и оценки уставного капитала, эмиссионного дохода	Уставный капитал признается по номинальной стоимости акций. Эмиссионный доход представляет собой превышение взносов в уставный капитал над номинальной стоимостью выпущенных акций
42	МСФО (IAS) 32, МСФО (IFRS) 7	Порядок признания и оценки собственных выкупленных акций (долей)	Если Организация выкупает собственные акции, собственный капитал уменьшается на величину уплаченной суммы, включая все дополнительные затраты по сделке, до момента реализации или погашения данных акций. В случае последующей продажи или перевыпуска этих акций полученная сумма включается в собственный капитал.
43	МСФО (IAS) 32, МСФО	Порядок признания и оценки резервного капитала	Формирование резервного капитала производится в соответствии с законодательством РФ и Уставом Организации
44	МСФО (IAS) 12	Порядок признания, оценки, последующего учета, прекращения признания отложенного налогового актива и отложенного налогового обязательства	Активы и обязательства по отложенному налогообложению определяются с использованием ставок налогообложения, которые действуют или по существу вступили в силу на отчетную дату и которые, как ожидается, будут применяться в период, когда будут восстановлены временные различия или зачтены отложенные налоговые убытки. Отложенные налоговые активы по временным различиям, уменьшающим налогооблагаемую базу, и отложенные налоговые убытки отражаются в отчете о финансовом положении только в той степени, в какой существует вероятность получения налогооблагаемой прибыли, для уменьшения которой могут быть использованы временные различия.
45	МСФО (IAS) 10, МСФО (IAS) 32	Порядок отражения дивидендов	Дивиденды отражаются в учете в том периоде, в котором они были объявлены. Информация о дивидендах, объявленных после отчетной даты, но до того, как финансовая отчетность была утверждена к выпуску, отражается в примечании «События после отчетной даты».

Организация: ЗАО ВТБ Специализированный депозитарий
 Группировка счетов для подготовки примечаний к бухгалтерской (финансовой) отчетности
 Примечание 5. Денежные средства
 Денежные средства

Таблица 5.1

Номер строки	Наименование показателя	31.12.2018			01.01.2018		
		Полная балансовая стоимость	Резерв под обесценение	Балансовая стоимость	Полная балансовая стоимость	Резерв под обесценение	Балансовая стоимость
1	2	3	4	5	6	7	8
1	Денежные средства в кассе	0	0	0	0	0	0
2	Денежные средства в пути	0	0	0	0	0	0
3	Денежные средства на расчетных счетах	1 642 005	0	1 642 005	1 622 135	0	1 622 135
4	Денежные средства, переданные в доверительное управление	0	0	0	0	0	0
5	Прочие денежные средства	26 985	0	26 985	80 442	0	80 442
6	Итого	1 668 990	0	1 668 990	1 702 577	0	1 702 577

5.1.1. По состоянию на 31 декабря 2018 г. денежные средства размещены в одном из крупнейших Банков Российской Федерации - Банк ВТБ (ПАО), имеющим по состоянию на 31 декабря 2018 г. рейтинги кредитоспособности «ВВ+» и выше в соответствии с рейтинговой шкалой, разработанной международными рейтинговыми агентствами, рейтинг «ААА» в соответствии с рейтинговой шкалой, разработанной Российскими рейтинговыми агентствами. Сумма остатков денежных средств, по состоянию на 31 декабря 2018 г. в Банк ВТБ (ПАО) составляет: 1 668 990 тыс. руб. (100% от общей суммы остатка денежных средств).

5.1.2. Денежные средства, использование которых ограничено, по состоянию на 31.12.2018 года включают 26 985 тысяч рублей (на 01.01.2018 года: 80 442 тысяч рублей).

Организация: ЗАО ВТБ Специализированный депозитарий
Компоненты денежных средств и их эквивалентов

Таблица 5.2

Номер строки	Наименование показателя	31.12.2018	01.01.2018
1	2	3	4
1	Денежные средства	1 668 990	1 702 577
2	Краткосрочные высоколиквидные ценные бумаги, классифицируемые как эквиваленты денежных средств в соответствии с учетной политикой	0	0
3	Остатки средств в кредитных организациях и банках-нерезидентах, классифицируемые как эквиваленты денежных средств в соответствии с учетной политикой	0	0
4	Кредит, полученный в порядке расчетов по расчетному счету (овердрафт)	0	0
5	Итого	1 668 990	1 702 577

Организация: ЗАО ВТБ Специализированный депозитарий

Выверка изменений полной балансовой стоимости денежных средств

Таблица 5.4

Номер строки	Наименование показателя	Денежные средства на расчетных счетах	Денежные средства, переданные в доверительное управление	Прочие денежные средства	Итого
1	2	3	4	5	6
1	Полная балансовая стоимость по состоянию на начало отчетного периода, в том числе:	1 622 135	0	80 442	1 702 577
2	финансовые активы, кредитные убытки по которым ожидаются в течение 12 месяцев	0	0	0	0
3	финансовые активы, кредитные убытки по которым ожидаются в течение всего срока жизни (коллективная оценка)	1 622 135	0	80 442	1 702 577
4	финансовые активы, кредитные убытки по которым ожидаются в течение всего срока жизни (индивидуальная оценка)	0	0	0	0
5	кредитно-обесцененные финансовые активы	0	0	0	0
6	Поступление финансовых активов,	1 905 146	0	472 902 404	474 807 550
7	в том числе:	0	0	0	0
8	финансовые активы, кредитные убытки по которым ожидаются в течение 12 месяцев	0	0	0	0
9	финансовые активы, кредитные убытки по которым ожидаются в течение всего срока жизни (коллективная оценка)	1 905 146	0	472 902 404	474 807 550
10	финансовые активы, кредитные убытки по которым ожидаются в течение всего срока жизни (индивидуальная оценка)	0	0	0	0
11	кредитно-обесцененные финансовые активы	0	0	0	0
12	Прекращение признания финансовых активов,	0	0	0	0
13	в том числе:	0	0	0	0
14	финансовые активы, кредитные убытки по которым ожидаются в течение 12 месяцев	0	0	0	0
15	финансовые активы, кредитные убытки по которым ожидаются в течение всего срока жизни (коллективная оценка)	0	0	0	0
16	финансовые активы, кредитные убытки по которым ожидаются в течение всего срока жизни (индивидуальная оценка)	0	0	0	0
17	кредитно-обесцененные финансовые активы	0	0	0	0

36	Полная балансовая стоимость по состоянию на конец отчетного периода, в том числе:	1 642 005	0	26 985	1 668 990
37	финансовые активы, кредитные убытки по которым ожидаются в течение 12 месяцев	0	0	0	0
38	финансовые активы, кредитные убытки по которым ожидаются в течение всего срока жизни (коллективная оценка)	1 642 005	0	26 985	1 668 990
39	финансовые активы, кредитные убытки по которым ожидаются в течение всего срока жизни (индивидуальная оценка)	0	0	0	0
40	кредитно-обесцененные финансовые активы	0	0	0	0

Организация: ЗАО ВТБ Специализированный депозитарий

Примечание 10. Финансовые активы, оцениваемые по амортизированной стоимости: средства в кредитных организациях и банках-нерезидентах

Средства в кредитных организациях и банках-нерезидентах
Таблица 10.1

Номер строки	Наименование показателя	31.12.2018		01.01.2018		Резерв под обесценение	Полная балансовая стоимость	Резерв под обесценение	Балансовая стоимость
		Полная балансовая стоимость	Резерв под обесценение	Балансовая стоимость	Резерв под обесценение				
1	2	3	4	5	6	7	8		
1	Долговые ценные бумаги кредитных организаций и банков-нерезидентов, оцениваемые по амортизированной стоимости	0	0	0	0	0	0	0	0
2	Депозиты в кредитных организациях и банках-нерезидентах, оцениваемые по амортизированной стоимости, в том числе:	5 168	0	5 168	4 271	0	4 271	0	4 271
3	субординированные депозиты	0	0	0	0	0	0	0	0
4	Средства на клиринговых банковских счетах для исполнения обязательств и индивидуального клирингового обеспечения	0	0	0	0	0	0	0	0
5	Средства на клиринговых банковских счетах коллективного клирингового обеспечения (гарантийный фонд)	0	0	0	0	0	0	0	0
6	Средства коллективного клирингового обеспечения (гарантийный фонд), размещенные во вклады в кредитных организациях	0	0	0	0	0	0	0	0
7	Средства индивидуального клирингового обеспечения, размещенные во вклады в кредитных организациях	0	0	0	0	0	0	0	0
8	Средства в клиринговых организациях, предназначенные для исполнения обязательств, допущенных к клирингу, и индивидуального клирингового обеспечения	0	0	0	0	0	0	0	0
9	Средства в клиринговых организациях, предназначенные для коллективного клирингового обеспечения (гарантийный фонд)	0	0	0	0	0	0	0	0
10	Сделки обратного репо с кредитными организациями и банками-нерезидентами	0	0	0	0	0	0	0	0
11	Расчеты доверителей (комитентов) по брокерским операциям с ценными бумагами и другими финансовыми активами	0	0	0	0	0	0	0	0
12	Прочее	0	0	0	0	0	0	0	0
13	Итого	5 168	0	5 168	4 271	0	4 271	0	4 271

10.1.1. По состоянию на 31 декабря 2018 г. остатки денежных депозитов в одной кредитной организации. Денежные средства размещены в одном из крупнейших Банков Российской Федерации - Банк ВТБ (ПАО), имеющим по состоянию на 31 декабря 2018 г. рейтинги кредитоспособности «BB+» и выше в соответствии с рейтинговой шкалой, разработанной международными рейтинговыми агентствами, рейтинг «AAA» в соответствии с рейтинговой шкалой, разработанной Российскими рейтинговыми агентствами.

10.1.2. Обществом не установлено лимитов на размещение денежных средств в кредитных организациях, рейтинг кредитоспособности которых соответствует значению «BB+» и выше в соответствии с рейтинговой шкалой, разработанной международными рейтинговыми агентствами, и «A-» и выше в соответствии с рейтинговой шкалой, разработанной Российскими рейтинговыми агентствами.

10.1.3. Информация о кредитном качестве средств в кредитных организациях и банках-нерезидентах раскрывается в таблице 52.4 примечания 52 настоящего приложения.

Организация: ЗАО ВТБ Специализированный депозитарий
 Информация по номинальным процентным ставкам
 и ожидаемым срокам погашения по средствам в кредитных
 организациях и банках-нерезидентах

Таблица 10.4

Номер строки	Наименование показателя	31.12.2018		01.01.2018	
		Диапазон контрактных процентных ставок	Временной интервал сроков погашения	Диапазон контрактных процентных ставок	Временной интервал сроков погашения
1	2	3	4	5	6
1	Долговые ценные бумаги в кредитных организациях и банках-нерезидентах, оцениваемые по амортизированной	0	0	0	0
2	Депозиты в кредитных организациях и банках-нерезидентах, оцениваемые по амортизированной стоимости	1-3%	до 12 месяцев	0,25 - 1,74 %	до 12 месяцев
3	Средства на клиринговых банковских счетах для исполнения обязательств и индивидуального клирингового обеспечения	0	0	0	0
4	Средства на клиринговых банковских счетах коллективного клирингового обеспечения (гарантийный фонд)	0	0	0	0
5	Средства коллективного клирингового обеспечения (гарантийный фонд), размещенные во вклады в кредитных организациях	0	0	0	0
6	Средства индивидуального клирингового обеспечения, размещенные во вклады в кредитных организациях	0	0	0	0
7	Средства в клиринговых организациях, предназначенные для исполнения обязательств, допущенных к клирингу, и индивидуального клирингового обеспечения	0	0	0	0
8	Средства в клиринговых организациях, предназначенные для коллективного клирингового обеспечения (гарантийный фонд)	0	0	0	0
9	Сделки обратного репо с кредитными организациями и банками-нерезидентами	0	0	0	0
10	Расчеты доверителей (комитентов) по брокерским операциям с ценными бумагами и другими финансовыми активами	0	0	0	0

Организация: ЗАО ВТБ Специализированный депозитарий

Примечание 12. Финансовые активы, оцениваемые по амортизированной стоимости: дебиторская задолженность
Дебиторская задолженность

Таблица 12.1

Номер строки	Наименование показателя	31.12.2018			01.01.2018		
		Полная балансовая стоимость	Резерв под обесценение	Балансовая стоимость	Полная балансовая стоимость	Резерв под обесценение	Балансовая стоимость
1	2	3	4	5	6	7	8
1	Расчеты по начисленным доходам по акциям, долям, паям	0	0	0	0	0	0
2	Дебиторская задолженность клиентов	100 974	(7 678)	93 296	120 216	(12 550)	107 666
3	Расчеты с валютными и фондовыми биржами	0	0	0	0	0	0
4	Расчеты по конверсионным операциям, производным финансовым инструментам, операциям с ценными бумагами	0	0	0	0	0	0
5	Расчеты по финансовой аренде	0	0	0	0	0	0
6	Прочая дебиторская задолженность	8 616	0	8 616	29	0	29
7	Итого	109 590	(7 678)	101 912	120 245	(12 550)	107 695

12.1.1. Дебиторская задолженность клиентов представлена задолженностью клиентов по депозитарной деятельности в сумме 26 244 тысячи рублей (на 31.12.2017г.: 40 414 тысячи рублей); по деятельности специализированного депозитария в сумме 74 587 тысяч рублей(на 31.12.2017 года: 71 487 тысяч рублей)

Организация: ЗАО ВТБ Специализированный депозитарий

Выверка изменений полной балансовой стоимости дебиторской задолженности

Таблица 12.2

Номер строки	Наименование показателя	Дебиторская задолженность клиентов	Расчеты с валютными фондовыми биржами	Расчеты по конверсионным операциям, производным финансовым инструментам, операциям с ценными бумагами	Расчеты по финансовой аренде	Прочая дебиторская задолженность	Итого
1	2	3	4	5	6	7	8
1	Полная балансовая стоимость по состоянию на начало отчетного периода, в том числе:	120 216	0	0	0	29	120 245
2	финансовые активы, кредитные убытки по которым ожидаются в течение 12 месяцев	0	0	0	0	0	0
3	финансовые активы, кредитные убытки по которым ожидаются в течение всего срока жизни (коллективная оценка)	112 068	0	0	0	29	112 097
4	финансовые активы, кредитные убытки по которым ожидаются в течение всего срока жизни (индивидуальная оценка)	0	0	0	0	0	0
5	кредитно-обесцененные финансовые активы	8 148	0	0	0	0	8 148
6	Поступление финансовых активов, в том числе:	1 135 532	0	0	0	352 786	1 488 318
7	финансовые активы, кредитные убытки по которым ожидаются в течение 12 месяцев	0	0	0	0	0	0
8	финансовые активы, кредитные убытки по которым ожидаются в течение всего срока жизни (коллективная оценка)	1 131 009	0	0	0	352 786	1 483 795
9	финансовые активы, кредитные убытки по которым ожидаются в течение всего срока жизни (индивидуальная оценка)	0	0	0	0	0	0
10	кредитно-обесцененные финансовые активы	4 523	0	0	0	0	4 523
11	Прекращение признания финансовых активов, в том числе:	0	0	0	0	0	0
12	финансовые активы, кредитные убытки по которым ожидаются в течение 12 месяцев	0	0	0	0	0	0

13	финансовые активы, кредитные убытки по которым ожидаются в течение всего срока жизни (коллективная оценка)	0	0	0	0	0	0	0	0
14	финансовые активы, кредитные убытки по которым ожидаются в течение всего срока жизни (индивидуальная оценка)	0	0	0	0	0	0	0	0
15	кредитно-обесцененные финансовые активы	0	0	0	0	0	0	0	0
16	Списание финансовых активов, в том числе:	1 154 774	0	0	0	0	344 199	0	1 498 973
17	финансовые активы, кредитные убытки по которым ожидаются в течение 12 месяцев	0	0	0	0	0	0	0	0
18	финансовые активы, кредитные убытки по которым ожидаются в течение всего срока жизни (коллективная оценка)	1 149 691	0	0	0	0	344 199	0	1 493 890
19	финансовые активы, кредитные убытки по которым ожидаются в течение всего срока жизни (индивидуальная оценка)	0	0	0	0	0	0	0	0
20	кредитно-обесцененные финансовые активы	5 083	0	0	0	0	0	0	5 083
21	Изменения в результате модификации, которая не привела к прекращению признания финансового актива, в том числе:	0	0	0	0	0	0	0	0
22	финансовые активы, кредитные убытки по которым ожидаются в течение 12 месяцев	0	0	0	0	0	0	0	0
23	финансовые активы, кредитные убытки по которым ожидаются в течение всего срока жизни (коллективная оценка)	0	0	0	0	0	0	0	0
24	финансовые активы, кредитные убытки по которым ожидаются в течение всего срока жизни (индивидуальная оценка)	0	0	0	0	0	0	0	0
25	кредитно-обесцененные финансовые активы	0	0	0	0	0	0	0	0
26	Изменение порядка определения оценочного убытка от обесценения, в том числе:	0	0	0	0	0	0	0	0
27	финансовые активы, кредитные убытки по которым ожидаются в течение 12 месяцев	0	0	0	0	0	0	0	0
28	финансовые активы, кредитные убытки по которым ожидаются в течение всего срока жизни (коллективная оценка)	0	0	0	0	0	0	0	0
29	финансовые активы, кредитные убытки по которым ожидаются в течение всего срока жизни (индивидуальная оценка)	0	0	0	0	0	0	0	0
30	кредитно-обесцененные финансовые активы	0	0	0	0	0	0	0	0
31	Прочие изменения, в том числе:	0	0	0	0	0	0	0	0

32	финансовые активы, кредитные убытки по которым ожидаются в течение 12 месяцев	0	0	0	0	0	0	0	0
33	финансовые активы, кредитные убытки по которым ожидаются в течение всего срока жизни (коллективная оценка)	0	0	0	0	0	0	0	0
34	финансовые активы, кредитные убытки по которым ожидаются в течение всего срока жизни (индивидуальная оценка)	0	0	0	0	0	0	0	0
35	кредитно-обесцененные финансовые активы	0	0	0	0	0	0	0	0
36	Полная балансовая стоимость по состоянию на отчетную дату, в том числе:	100 974	0	0	0	0	8 616	109 590	
37	финансовые активы, кредитные убытки по которым ожидаются в течение 12 месяцев		0	0	0	0	0	0	0
38	финансовые активы, кредитные убытки по которым ожидаются в течение всего срока жизни (коллективная оценка)	93 386	0	0	0	0	8 616	102 002	
39	финансовые активы, кредитные убытки по которым ожидаются в течение всего срока жизни (индивидуальная оценка)	0	0	0	0	0	0	0	0
40	кредитно-обесцененные финансовые активы	7 588	0	0	0	0	0	7 588	

Организация: ЗАО ВТБ Специализированный депозитарий

Выверка изменений резерва под обесценение дебиторской задолженности

Таблица 12.3

Номер строки	Наименование показателя	Дебиторская задолженность клиентов	Расчеты с валютными и фондовыми биржами	Расчеты по конверсионным операциям, производным финансовым инструментам, операциям с ценными бумагами	Расчеты по финансовой аренде	Прочая дебиторская задолженность	Итого
1	2	3	4	5	6	7	8
1	Резерв под обесценение по состоянию на начало отчетного периода, в том числе:	(12 550)					(12 550)
2	финансовые активы, кредитные убытки по которым ожидаются в течение 12 месяцев						
3	финансовые активы, кредитные убытки по которым ожидаются в течение всего срока жизни (коллективная оценка)	(12 550)					(12 550)
4	финансовые активы, кредитные убытки по которым ожидаются в течение всего срока жизни (индивидуальная оценка)						
5	кредитно-обесцененные финансовые активы						
6	Поступление финансовых активов, в том числе:	115 095					115 095
7	финансовые активы, кредитные убытки по которым ожидаются в течение 12 месяцев						
8	финансовые активы, кредитные убытки по которым ожидаются в течение всего срока жизни (коллективная оценка)	115 095					115 095
9	финансовые активы, кредитные убытки по которым ожидаются в течение всего срока жизни (индивидуальная оценка)						
10	кредитно-обесцененные финансовые активы						
11	Прекращение признания финансовых активов, в том числе:						
12	финансовые активы, кредитные убытки по которым ожидаются в течение 12 месяцев						
13	финансовые активы, кредитные убытки по которым ожидаются в течение всего срока жизни (коллективная оценка)						
14	финансовые активы, кредитные убытки по которым ожидаются в течение всего срока жизни (индивидуальная оценка)						
15	кредитно-обесцененные финансовые активы						
16	Списание финансовых активов, в том числе:	119 967					119 967
17	финансовые активы, кредитные убытки по которым ожидаются в течение 12 месяцев						

18	финансовые активы, кредитные убытки по которым ожидаются в течение всего срока жизни (коллективная оценка)	119 967					119 967
19	финансовые активы, кредитные убытки по которым ожидаются в течение всего срока жизни (индивидуальная оценка)						
20	кредитно-обесцененные финансовые активы						
21	Изменения в результате модификации, которая не привела к прекращению признания финансового актива, в том числе:						
22	финансовые активы, кредитные убытки по которым ожидаются в течение 12 месяцев						
23	финансовые активы, кредитные убытки по которым ожидаются в течение всего срока жизни (коллективная оценка)						
24	финансовые активы, кредитные убытки по которым ожидаются в течение всего срока жизни (индивидуальная оценка)						
25	кредитно-обесцененные финансовые активы						
26	Изменение порядка определения оценочного убытка от обесценения, в том числе:						
27	финансовые активы, кредитные убытки по которым ожидаются в течение 12 месяцев						
28	финансовые активы, кредитные убытки по которым ожидаются в течение всего срока жизни (коллективная оценка)						
29	финансовые активы, кредитные убытки по которым ожидаются в течение всего срока жизни (индивидуальная оценка)						
30	кредитно-обесцененные финансовые активы						
31	Прочие изменения, в том числе:						
32	финансовые активы, кредитные убытки по которым ожидаются в течение 12 месяцев						
33	финансовые активы, кредитные убытки по которым ожидаются в течение всего срока жизни (коллективная оценка)						
34	финансовые активы, кредитные убытки по которым ожидаются в течение всего срока жизни (индивидуальная оценка)						
35	кредитно-обесцененные финансовые активы						
36	Резерв под обесценение по состоянию на конец отчетного периода, в том числе:	(7 678)					(7 678)
37	финансовые активы, кредитные убытки по которым ожидаются в течение 12 месяцев						
38	финансовые активы, кредитные убытки по которым ожидаются в течение всего срока жизни (коллективная оценка)	(7 678)					(7 678)
39	финансовые активы, кредитные убытки по которым ожидаются в течение всего срока жизни (индивидуальная оценка)						
40	кредитно-обесцененные финансовые активы						

Организация: ЗАО ВТБ Специализированный депозитарий
 Примечание 18. Нематериальные активы
 Нематериальные активы

Таблица 18.1

Номер строки	Наименование показателя	Программное обеспечение	Лицензии и франшизы	Клиентская база	Прочее	Итого
1	2	3	4	5	6	7
1	Стоимость (или оценка) на 01.01.2017	11 796	3 491	0	0	15 287
2	Накопленная амортизация	(4 811)	(1 151)	0	0	(5 962)
3	Балансовая стоимость на 01.01.2017	6 985	2 340	0	0	9 325
4	Поступления	0	385	0	0	385
5	Заграты на создание	0	3 200	0	0	3 200
6	Перевод в долгосрочные активы (выбывающие группы), классифицируемые как «предназначенные для продажи»	0	0	0	0	0
7	Выбытия	0	0	0	0	0
8	Амортизационные отчисления	(1 195)	(860)	0	0	(2 055)
9	Отражение величины обесценения в отчете о финансовых результатах	0	0	0	0	0
10	Восстановление обесценения в отчете о финансовых результатах	0	0	0	0	0
11	Переоценка	0	0	0	0	0
12	Прочее	0	0	0	0	0
13	Балансовая стоимость на 31.12.2017	5 790	5 065	0	0	10 855
14	Стоимость на 01.01.2018	11 796	7 076	0	0	18 872
15	Накопленная амортизация	(6 006)	(2 011)	0	0	(8 017)
16	Балансовая стоимость на 01.01.2018	5 790	5 065	0	0	10 855
17	Поступления	0	5 002	0	0	5 002
18	Заграты на создание	0	(3 200)	0	0	(3 200)
19	Перевод в долгосрочные активы (выбывающие группы), классифицируемые как предназначенные для продажи	0	0	0	0	0
20	Выбытия	0	0	0	0	0
21	Амортизационные отчисления	(1 195)	(1 413)	0	0	(2 608)
22	Отражение величины обесценения в отчете о финансовых результатах	0	0	0	0	0
23	Восстановление обесценения в отчете о финансовых результатах	0	0	0	0	0
24	Переоценка	0	0	0	0	0
25	Прочее	0	0	0	0	0
26	Балансовая стоимость на 31.12.2018	4 595	5 454	0	0	10 049

27	Стоимость (или оценка) на 31.12.2018	11 796	8 878	0	0	20 674
28	Накопленная амортизация	(7 201)	(3 424)	0	0	(10 625)
29	Балансовая стоимость на 31.12.2018	4 595	5 454	0	0	10 049

Организация: ЗАО ВТБ Специализированный депозитарий

Примечание 19. Основные средства
Основные средства

Таблица 19.1

Номер строки	Наименование показателя	Офисное и компьютерное оборудование	Незавершенное строительство	Транспортные средства	Прочее	Итого
1	2	4	5	6	7	8
1	Стоимость (или оценка) на 31.12.2016	31 744	0	1 239	828	33 811
2	Накопленная амортизация	(28 102)	0	(496)	(741)	(29 339)
3	Балансовая стоимость на 31.12.2016	3 642	0	743	87	4 472
4	Поступления	2 424	0	0	0	2 424
5	Затраты на сооружение (создание)	0	0	0	0	0
6	Передачи	0	0	0	0	0
7	Перевод в долгосрочные активы (выбывающие группы), классифицируемые как предназначенные для продажи	0	0	0	0	0
8	Выбытия	0	0	0	0	0
9	Амортизационные отчисления	(3 504)	0	(250)	(43)	(3 797)
10	Отражение величины обесценения в отчете о финансовых результатах	0	0	0	0	0
11	Восстановление обесценения в отчете о финансовых результатах	0	0	0	0	0
12	Переоценка	0	0	0	0	0
13	Прочее	0	1 218	0	0	1 218
14	Балансовая стоимость на 31.12.2017	2 562	1 218	493	44	4 317
15	Стоимость (или оценка) на 31.12.2017	34 168	1 218	1 239	828	37 453
16	Накопленная амортизация	(31 607)	0	(745)	(784)	(33 136)
17	Балансовая стоимость на 31.12.2017	2 561	1 218	494	44	4 317
18	Поступления	1 428	0	0	0	1 428
19	Затраты на сооружение (создание)	0	0	0	0	0
20	Передачи	0	0	0	0	0
21	Перевод в долгосрочные активы (выбывающие группы), классифицируемые как предназначенные для продажи	0	0	0	0	0
22	Выбытия	(4 030)	0	0	(112)	(4 142)

23	Амортизационные отчисления		2 064	0	(250)	94	1 908
24	Отражены величины обесценения в отчете о финансовых результатах		0	0	0	0	0
25	Восстановление обесценения в отчете о финансовых результатах		0	0	0	0	0
26	Переоценка		0	0	0	0	0
27	Прочее		2 472	(1 218)	0	0	1 254
28	Балансовая стоимость на 31.12.2018		4 495	0	244	26	4 765
29	Стоимость (или оценка) на 31.12.2018		34 038	0	1 239	716	35 993
30	Накопленная амортизация		(29 543)	0	(995)	(690)	(31 228)
31	Балансовая стоимость на 31.12.2018		4 495	0	244	26	4 765

Организация: ЗАО ВТБ Специализированный депозитарий

Примечание 20. Прочие активы

Прочие активы

Таблица 20.1

Номер строки	Наименование показателя	31.12.2018	01.01.2018
1	2	3	4
1	Затраты на заключение договора	0	0
2	Вложения в драгоценные металлы, монеты	0	0
3	Вложения в природные камни	0	0
4	Расчеты по налогам и сборам, кроме налога на прибыль	0	2
5	Расчеты с персоналом	0	0
6	Расчеты по социальному страхованию	255	752
7	Налог на добавленную стоимость, уплаченный	45	279
8	Расчеты с поставщиками и подрядчиками	5 873	5 790
9	Запасы	213	186
10	Расчеты с акционерами, участниками	0	0
11	Накопленная величина изменения справедливой стоимости объекта хеджирования (твердое договорное обязательство)	0	0
12	Расчеты с посредниками по обслуживанию выпусков ценных бумаг	0	0
13	Прочее	0	0
14	Резерв под обесценение	0	0
15	Итого	6 386	7 009

Организация: ЗАО ВТБ Специализированный депозитарий

Примечание 23. Финансовые обязательства, оцениваемые по амортизированной стоимости: средства клиентов

Средства клиентов

Таблица 23.1

Номер строки	Наименование показателя	31.12.2018	01.01.2018
1	2	3	4
1	Средства участников клиринга, в том числе:	0	0
2	индивидуальное клиринговое обеспечение	0	0
3	коллективное клиринговое обеспечение (гарантийный фонд)	0	0
4	Средства клиентов по брокерским операциям с ценными бумагами и другими финансовыми активами	0	0
5	Средства клиентов, предназначенные для выплаты доходов по ценным бумагам	4 587	60 798
6	Итого	4 587	60 798

Организация: ЗАО ВТБ Специализированный депозитарий

Примечание 26. Финансовые обязательства, оцениваемые по амортизированной

Кредиторская задолженность

Таблица 26.1

Номер строки	Наименование показателя	31.12.2018	01.01.2018
1	2	3	4
1	Кредиторская задолженность по информационно-технологическим услугам	106	175
2	Кредиторская задолженность по услугам по содержанию и аренде помещений	501	0
3	Кредиторская задолженность перед депозитариями	14 702	14 035
4	Кредиторская задолженность перед регистраторами	3	3
5	Кредиторская задолженность по торговым операциям, в том числе:	115	148
6	кредиторская задолженность перед брокерами и дилерами	0	0
7	кредиторская задолженность перед клиентами	115	148
8	Расчеты с посредниками по обслуживанию выпусков ценных	0	0
9	Расчеты по конверсионным операциям, производным	0	0
10	Расчеты с организаторами торговли, в том числе:	0	0
11	на фондовом рынке	0	0
12	на валютном рынке	0	0
13	на срочном рынке	0	0
14	на товарном рынке	0	0
15	прочие	0	0
16	Расчеты с операторами товарных поставок	0	0
17	Расчеты с репозитарием	0	0
18	Расчеты с клиринговыми организациями	0	0
19	Прочая кредиторская задолженность	10 544	1 675
20	Итого	25 971	16 036

Организация: ЗАО ВТБ Специализированный депозитарий

Примечание 29. Прочие обязательства

Прочие обязательства

Таблица 29.1

Номер строки	Наименование показателя	31.12.2018	01.01.2018
1	2	3	4
1	Расчеты с акционерами, участниками	0	0
2	Расчеты с персоналом	0	6
3	Расчеты по социальному страхованию	12 800	2 211
4	Обязательства перед сотрудниками по неиспользованным отпускам	60 913	10 275
5	Налог на добавленную стоимость, полученный	0	0
6	Расчеты по налогам и сборам, кроме налога на прибыль	141	271
7	Авансы (предоплаты) полученные	0	0
8	Накопленная величина изменения справедливой стоимости объекта хеджирования (твердое договорное обязательство)	0	0
9	Обязательства по договорам финансовой гарантии	0	0
10	Прочее	0	0
11	Итого	73 854	12 763

Организация: ЗАО ВТБ Специализированный депозитарий

Примечание 30. Капитал

Капитал

Таблица 30.1

Номер строки	Наименование показателя	Количество обыкновенных акций в обращении	Номинальная стоимость обыкновенных акций	Количество привилегированных акций	Номинальная стоимость привилегированных акций	Поправка на инфляцию	Итого
1	2	3	4	5	6	7	8
1	На 01 января 2017 года	75400	708760	0	0	0	708760
2	Новые акции, выпущенные в предыдущем отчетном периоде	0	0	0	0	0	0
3	Собственные акции, выкупленные у акционеров в предыдущем отчетном периоде	0	0	0	0	0	0
4	Собственные акции, реализованные в предыдущем отчетном периоде	0	0	0	0	0	0
4.1	Остаток на 31 декабря 2017 года	75400	708760	0	0	0	708760
5	На 01 января 2018 года	75400	708760	0	0	0	708760
6	Новые акции, выпущенные в отчетном периоде	0	0	0	0	0	0
7	Собственные акции, выкупленные у акционеров в отчетном периоде	0	0	0	0	0	0
8	Собственные акции, реализованные в отчетном периоде	0	0	0	0	0	0
9	На 31 декабря 2018 года	75400	708760	0	0	0	708760

30.1.1. Номинальный зарегистрированный уставный капитал некредитной финансовой организации по состоянию на 31 декабря 2018 года составляет 708760 тысяч рублей (на 31 декабря 2017 года: 708760 тысяч рублей). По состоянию на 31 декабря 2018 года все выпущенные в обращение акции некредитной финансовой организации были полностью оплачены.

30.1.2. Все обыкновенные акции имеют номинальную стоимость 9400 рублей за одну акцию.

30.1.3. Каждая акция предоставляет право одного голоса.

Организация: ЗАО ВТБ Специализированный депозитарий

Примечание 31. Управление капиталом

31.1	Управление капиталом ЗАО ВТБ Специализированный депозитарий (далее Организация) имеет следующие цели: соблюдение требований к капиталу, установленных законодательством Российской Федерации, обеспечение способности функционировать в качестве непрерывно действующего предприятия
	В ЗАО ВТБ Специализированный депозитарий приняты следующие процедуры по соблюдению установленных законодательством Российской Федерации требований к величине собственных средств:
31.1.1	При размещении денежных средств на банковских счетах руководствоваться Решением Совета директоров Банка России "Об установлении перечня рейтинговых агентств и минимальных уровней кредитного рейтинга в целях применения Положения Банка России от 19 июля 2016 г. № 548-П «О порядке расчета собственных средств профессиональных участников рынка ценных бумаг, а также соискателей лицензии профессионального участника рынка ценных бумаг». При этом банковская организация, в которой размещаются денежные средства Организации, должна обладать наивысшим рейтингом, присвоенным установленным Банком России рейтинговым агентством
31.1.2	В случае приобретения Организацией ценных бумаг отслеживать их включение в котировальный список первого (высшего) уровня российской биржи или в основной (официальный) список иностранной биржи, которая входит в перечень бирж, утвержденный Банком России.
31.1.3	Принимать меры к исключению (минимизации) на балансовом учете Компании требований по обязательствам, предметом которых являются денежные средства (в том числе иностранная валюта) или ценные бумаги (далее - финансовые требования), если они приняты к бухгалтерскому учету и срок исполнения таких обязательств превышает 90 дней.
31.1.4	Выполнять другие требования, предъявляемые к качеству принимаемых к расчету размера собственных средств, в соответствии с Положением Банка России от 19 июля 2016 г. № 548-П «О порядке расчета собственных средств профессиональных участников рынка ценных бумаг, а также соискателей лицензии профессионального участника рынка ценных бумаг», по мере их актуализации для действующей структуры активов и пассивов баланса Организации.
31.2	В течение 2017 года и 2018 года Организация соблюдала все требования, установленные Банком России к уровню собственных средств.
31.3	Минимальный размер собственных средств Организации, рассчитанный в порядке, установленном Банком России, должен составлять не менее 80 000 тысяч рублей.
31.4	На 31 декабря 2018 года величина собственных средств некредитной финансовой организации составляет 1 658 559,70 тысяч рублей (на 31 декабря 2017 года: 1 716 737,66 тысяч рублей).

Организация: ЗАО ВТБ Специализированный депозитарий

Примечание 34. Процентные доходы

Процентные доходы

Таблица 34.1

Номер строки	Наименование показателя	2018 г.	2017 г.
1	2	3	4
1	По необесцененным финансовым активам, в том числе:	122 012	128 979
2	по финансовым активам, в обязательном порядке классифицируемым как оцениваемые по справедливой стоимости через прибыль или убыток	0	0
3	по финансовым активам, классифицируемым как оцениваемые по справедливой стоимости через прибыль или убыток по усмотрению некредитной финансовой организации	0	0
4	по финансовым активам, оцениваемым по справедливой стоимости через прочий совокупный доход: долговым инструментам	0	0
5	по финансовым активам, оцениваемым по амортизированной стоимости: средствам в кредитных организациях и банках-нерезидентах	56	46
6	по финансовым активам, оцениваемым по амортизированной стоимости: выданным займам и прочим размещенным средствам	0	0
7	по финансовой аренде	0	0
8	прочее	121 956	128 751
9	По кредитно-обесцененным финансовым активам, в том числе:	0	0
10	по финансовым активам, оцениваемым по справедливой стоимости через прочий совокупный доход: долговым инструментам	0	0
11	по финансовым активам, оцениваемым по амортизированной стоимости: средствам в кредитных организациях и банках-нерезидентах	0	0
12	по финансовым активам, оцениваемым по амортизированной стоимости: выданным займам и прочим размещенным средствам	0	0
13	по финансовой аренде	0	0
14	прочее	0	0
15	Итого	122 012	128 797

Организация: ЗАО ВТБ Специализированный депозитарий

Примечание 37. Резервы под обесценение финансовых активов,
оцениваемых по амортизированной стоимости
Анализ изменений резерва под обесценение финансовых активов,
оцениваемых по амортизированной стоимости

Таблица 37.1

Номер строки	Наименование показателя	Средства в кредитных организациях и банках-нерезидентах	Займы выданные и прочие размещенные средства	Дебиторская задолженность	Итого
1	2	3	4	5	6
1	Резерв под обесценение на 31.12.2017 г.	0	0	12 550	12 550
2	Отчисления в резерв (восстановление резерва) под обесценение	0	0	(578)	(578)
3	Средства, списанные как безнадежные	0	0	(4 294)	(4 294)
4	Прочие движения	0	0	0	0
5	Резерв под обесценение на 31.12.2018 г.	0	0	7 678	7 678

Организация: ЗАО ВТБ Специализированный депозитарий

Примечание 39. Доходы за вычетом расходов (расходы за вычетом доходов) от операций с иностранной валютой

Доходы за вычетом расходов (расходы за вычетом доходов) от операций с иностранной валютой

Таблица 39.1

Номер строки	Наименование показателя	2018 г.	2017 г.
1	2	3	4
1	Доходы за вычетом расходов (расходы за вычетом доходов) от операций купли-продажи иностранной валюты	(12)	(4)
2	Доходы за вычетом расходов (расходы за вычетом доходов) от переоценки средств в иностранной валюте	3 755	(973)
3	Итого	3 743	(977)

Организация: ЗАО ВТБ Специализированный депозитарий

Примечание 41. Выручка от оказания услуг и комиссионные доходы

Выручка от оказания услуг и комиссионные доходы

Таблица 41.1

Номер строки	Наименование показателя	2018 г.	2017 г.
1	2	3	4
Раздел I. Выручка и комиссионные доходы от деятельности по организации торгов			
1	Сервисные сборы		
2	Выручка от оказания услуг по листингу	0	0
3	Комиссионные доходы по организации торгов на фондовом рынке	0	0
4	Комиссионные доходы по организации торгов на валютном рынке	0	0
5	Комиссионные доходы по организации торгов на срочном рынке	0	0
6	Комиссионные доходы по организации торгов на товарном рынке	0	0
7	Итого	0	0
Раздел II. Выручка от оказания услуг по ведению реестра владельцев ценных бумаг			
8	Выручка от оказания услуг по ведению реестра владельцев ценных бумаг	6 160	9 322
9	Выручка от оказания услуг зарегистрированным лицам	12	11
10	Выручка от приема-передачи системы ведения реестра	0	0
11	Выручка от оказания услуг по участию в общих собраниях акционеров	0	0
12	Выручка от оказания услуг, связанных с корпоративными действиями эмитента	0	0
13	Выручка от оказания услуг по подготовке выпусков ценных бумаг	0	0
14	Выручка от оказания услуг по выплате доходов по ценным бумагам	0	0
15	Итого	6 172	9 333
Раздел III. Выручка от клиринговой деятельности, деятельности по оказанию услуг центрального контрагента, репозитарной деятельности			
16	Выручка от оказания услуг клирингового обслуживания на фондовом рынке	0	0
17	Выручка от оказания услуг клирингового обслуживания на валютном рынке	0	0
18	Выручка от оказания услуг клирингового обслуживания на срочном рынке	0	0
19	Выручка от оказания услуг клирингового обслуживания на товарном рынке	0	0
20	Выручка от оказания услуг клирингового обслуживания: сервисные сборы	0	0
21	Выручка от оказания услуг по осуществлению функций центрального контрагента на фондовом рынке	0	0
22	Выручка от оказания услуг по осуществлению функций центрального контрагента на валютном рынке	0	0
23	Выручка от оказания услуг по осуществлению функций центрального контрагента на срочном рынке	0	0
24	Выручка от оказания услуг по осуществлению функций центрального контрагента на товарном рынке	0	0
25	Выручка от оказания услуг по осуществлению функций центрального контрагента: сервисные сборы	0	0
26	Выручка от оказания репозитарных услуг	0	0
27	Итого	0	0
Раздел IV. Выручка от оказания услуг по деятельности депозитария			
28	Выручка от оказания услуг по ведению счетов депо, хранению и учету ценных бумаг	100 092	97 095
29	Выручка от оказания услуг по проведению операций по счетам депо	5 541	1 108
30	Выручка от оказания услуг расчетного депозитария	0	0
31	Выручка от оказания услуг по ответственному хранению ценных бумаг	0	0
32	Выручка от оказания услуг по учету финансовых инструментов, не квалифицированных в качестве ценных бумаг	0	0
33	Выручка от оказания сопутствующих услуг по депозитарной деятельности	34 755	40 068
34	Итого	140 388	138 271
Раздел V. Комиссионные доходы от брокерской деятельности			
35	Комиссионные доходы от клиентских операций на фондовом рынке	0	0
36	Комиссионные доходы от клиентских операций на срочном рынке	0	0

37	Комиссионные доходы от клиентских операций на валютном рынке	0	0
38	Комиссионные доходы от клиентских операций на товарном рынке	0	0
39	Комиссионные доходы от прочих клиентских операций	0	0
40	Комиссионные доходы за перечисление денежных средств	0	0
41	Выручка от оказания услуг по размещению ценных бумаг	0	0
42	Итого	0	0
Раздел VI. Выручка по другим видам деятельности			
43	Выручка от оказания услуг специализированного депозитария по учету, контролю и хранению имущества (за исключением услуг по хранению ценных бумаг)	803 658	856 831
44	Выручка от оказания услуг по доверительному управлению	0	0
45	Выручка от оказания услуг бюро кредитных историй	0	0
46	Выручка от оказания услуг кредитного рейтингового агентства	0	0
47	Выручка от оказания услуг страхового брокера	0	0
48	Итого	803 658	856 831
Раздел VII. Прочие доходы по основному виду деятельности			
49	Агентское вознаграждение	0	0
50	Выручка от оказания услуг маркет- мейкера	0	0
51	Выручка от оказания услуг по обеспечению электронного документооборота	2 387	2 672
52	Выручка от оказания услуг по предоставлению доступа к программному обеспечению	0	0
53	Выручка от оказания информационных и консультационных услуг	13	0
54	Прочая выручка по основной деятельности за оказание дополнительных услуг	389	586
55	Итого	2 789	3 258
56	Всего	953 007	1 007 693

Организация: ЗАО ВТБ Специализированный депозитарий

Примечание 42. Расходы на персонал

Расходы на персонал

Таблица 42.1

Номер строки	Наименование показателя	2018 г.	2017 г.
1	2	3	4
1	Расходы по оплате труда	160 475	171 221
2	Налоги и отчисления по заработной плате и прочим выплатам персоналу	42 554	36 094
3	Расходы по пенсионному плану	0	0
4	Расходы по прочим долгосрочным вознаграждениям	0	0
5	Прочее	3 361	3 199
6	Итого	206 390	210 514

42.1.2. Налоги и отчисления по заработной плате и прочим выплатам персоналу за 2018 г. включают установленные законодательством Российской Федерации страховые взносы в государственные внебюджетные фонды в размере 42554 тысяч рублей (за 2017год: 36094 тысячи рублей).

Организация: ЗАО ВТБ Специализированный депозитарий

Примечание 43. Прямые операционные расходы
Прямые операционные расходы

Таблица 43.1

Номер строки	Наименование показателя	2018 г.	2017 г.
1	2	3	4
1	Расходы на услуги маркет-мейкеров	0	0
2	Расходы на выплату премий	0	0
3	Почтовые расходы	0	0
4	Расходы на услуги депозитариев и регистраторов	619	471
5	Расходы по комиссии за клиринг	0	0
6	Биржевые сборы	0	0
7	Расходы доверительного управляющего за счет собственных средств в отношении инвестиционных фондов	0	0
8	Расходы специализированного депозитария за счет собственных средств в отношении инвестиционных фондов	0	0
9	Расходы на услуги трансфер-агентов	0	0
10	Расходы на технические услуги	0	0
11	Прочее	127	2 055
12	Итого	746	2 526

Организация: ЗАО ВТБ Специализированный депозитарий

Примечание 46. Общие и административные расходы
Общие и административные расходы

Таблица 46.1

Номер строки	Наименование показателя	2018 г.	2017 г.
1	2	3	4
1	Расходы на информационно- телекоммуникационные услуги	5 447	5 057
2	Амортизация основных средств	2 234	3 797
3	Амортизация программного обеспечения и прочих нематериальных активов	2 608	2 055
4	Расходы по операционной аренде	16 460	16 190
5	Расходы по операциям с основными средствами и нематериальными активами	52	597
6	Расходы на профессиональные услуги (охрана, связь и другие)	685	315
7	Расходы по страхованию	1 665	1 700
8	Расходы на рекламу и маркетинг	456	659
9	Расходы на юридические и консультационные услуги	821	268
10	Расходы на создание резервов - оценочных начислений	0	58
11	Представительские расходы	1 192	290
12	Транспортные расходы	0	0
13	Командировочные расходы	228	363
14	Штрафы, пени	0	250
15	Расходы на услуги кредитных организаций и банков-нерезидентов	12 474	12 555
16	Расходы по уплате налогов, за исключением налога на прибыль	207	12
17	Прочие административные расходы	6 715	5 908
18	Итого	51 244	50 074

46.1.2. Расходы по аренде включают расходы по операционной аренде в сумме 13136 тысяч рублей и оплату коммунальных услуг по арендованному помещению в сумме 3 324 тыс. руб.(2017 год: 13098 тысяч рублей и 3092 тыс. руб. соответственно).

Организация: ЗАО ВТБ Специализированный депозитарий

Примечание 47. Прочие доходы и расходы

Прочие доходы

Таблица 47.1

Номер строки	Наименование показателя	2018 г.	2017 г.
1	2	3	4
1	Доходы от аренды, кроме доходов от аренды инвестиционного имущества	0	0
2	Доходы от восстановления (уменьшения) сумм резервов под обесценение по прочим активам	0	0
3	Доходы от списания кредиторской задолженности	0	1
4	Доходы от списания прочих обязательств и восстановления резервов - оценочных обязательств	0	0
5	Доходы от операций с основными средствами и нематериальными активами	0	0
6	Неустойки (штрафы, пени), поступления в возмещение убытков	0	0
7	Доходы от операций с полученными кредитами, привлеченными средствами и выпущенными долговыми ценными бумагами, оцениваемыми по амортизированной стоимости	0	0
8	Прочие доходы	16	85
9	Итого	16	86

Организация: ЗАО ВТБ Специализированный депозитарий

Прочие расходы

Таблица 47.2

Номер строки	Наименование показателя	2018 г.	2017 г.
1	2	3	4
1	Расходы (кроме процентных) по операциям с полученными кредитами, привлеченными средствами и выпущенными долговыми ценными бумагами, оцениваемыми по амортизированной стоимости	0	0
2	Расходы на списание безнадежной дебиторской задолженности	0	0
3	Расходы по созданию резервов под обесценение по прочим активам	0	0
4	Расходы на благотворительность, осуществление спортивных мероприятий, отдыха, мероприятий культурно-просветительского характера	0	0
5	Прочие расходы	7	818
6	Итого	7	818

Организация: ЗАО ВТБ Специализированный депозитарий

Примечание 48. Налог на прибыль

Расход (доход) по налогу на прибыль, отраженный в составе прибыли (убытка) в разрезе компонентов

Таблица 48.1

Номер строки	Наименование показателя	2018	2017
1	2	3	4
1	Текущие расходы (доходы) по налогу на прибыль	176 877	176 913
2	Налог на прибыль, уплаченный (возмещенный) за предыдущие отчетные периоды	0	0
3	Изменение отложенного налогового обязательства (актива)	(14 054)	(1 009)
4	Итого, в том числе:	162 823	175 904
5	расход (доход) по отложенному налогу на прибыль, отраженный в составе прочего совокупного дохода	0	0
6	расходы (доходы) по налогу на прибыль	162 823	175 904

Текущая ставка налога на прибыль, применяемая в 2018 году составляет 20 процентов (в 2017 году: 20 процентов).

Организация: ЗАО ВТБ Специализированный депозитарий

Сопоставление теоретического расхода по налогу на прибыль
с фактическим расходом по налогу на прибыль

Таблица 48.2

Номер строки	Наименование показателя	2018 г.	2017 г.
1	2	3	4
1	Прибыль (убыток) до налогообложения	820 969	871 668
2	Теоретические расходы (доходы) по налогу на прибыль по соответствующей базовой ставке (2018 год: 20%; 2017 год: 20%)	164 194	174 334
3	Поправки на доходы или расходы, не принимаемые к налогообложению в соответствии с национальной системой налогового учета:	12 683	2 579
4	доходы, не принимаемые к налогообложению	(22 987)	0
5	расходы, не принимаемые к налогообложению	35 670	2 579
6	Поправки на доходы или расходы, принимаемые к налогообложению по ставкам налога, отличным от базовой ставки	0	0
7	Налоги, уплаченные (возмещенные) за предыдущие отчетные периоды	0	0
8	Не отраженные в отчетности изменения в сумме чистого отложенного налогового актива, кроме связанных с непризнанными убытками	0	0
9	Непризнанные налоговые убытки, перенесенные на будущие периоды	0	0
10	Использование ранее не признанных налоговых убытков	0	0
11	Воздействие изменения ставки налога на прибыль	0	0
	Расходы (доходы) по налогу на прибыль	176 877	176 913

Организация: ЗАО ВТБ Специализированный депозитарий

Налоговое воздействие временных разниц и отложенного
налогового убытка

Таблица 48.4

Номер строки	Наименование показателя	31 декабря 2017 г.	Отражено в составе прибыли или убытка	Отражено в составе прочего совокупного дохода	31 декабря 2018г.
1	2	3	4	5	6
Раздел I. Налоговое воздействие временных разниц, уменьшающих налогооблагаемую базу, и отложенного налогового убытка					
1	Прочие активы	881	210	0	1 091
2	Прочие обязательства	222	14 526	0	14 748
6	Общая сумма отложенного налогового актива	1 103	14 736	0	15 839
7	Отложенный налоговый актив по налоговому убытку, перенесенному на будущие периоды	0	0	0	0
8	Отложенный налоговый актив до зачета с отложенными налоговыми обязательствами	1 103	14 736	0	15 839
Раздел II. Налоговое воздействие временных разниц, увеличивающих налогооблагаемую базу					
9	Внеоборотные активы	(1 380)	(682)	0	(2 062)
12	Общая сумма отложенного налогового обязательства	(1 380)	(682)	0	(2 062)
13	Чистый отложенный налоговый актив (обязательство)	(277)	14 054	0	13 777
14	Признанный отложенный налоговый актив (обязательство)	(277)	14 054	0	13 777

Организация: ЗАО ВТБ Специализированный депозитарий

Дивиденды

Таблица 49.1

Номер строки	Наименование показателя	2018 г.		2017г.	
		По обыкновенным акциям	По привилегированным акциям	По обыкновенным акциям	По привилегированным акциям
1	2	3	4	5	6
1	Дивиденды к выплате на начало отчетного периода	0	0	575 273	0
2	Дивиденды, объявленные в течение отчетного периода	695 781	0	189 573	0
3	Дивиденды, выплаченные в течение отчетного периода	695 781	0	764 846	0
4	Дивиденды к выплате на конец отчетного периода	0	0	0	0
5	Дивиденды на акцию, объявленные в течение отчетного периода	9	0	2	0

49.1.1. Все дивиденды объявлены и выплачены в валюте Российской Федерации.

49.1.2. В соответствии с законодательством Российской Федерации в качестве дивидендов между акционерами некредитной финансовой организации может быть распределена только накопленная нераспределенная прибыль некредитной финансовой организации согласно бухгалтерской (финансовой) отчетности, составленной в соответствии с российскими правилами бухгалтерского учета. За 2017 год нераспределенная прибыль некредитной финансовой организации составила 695781 тысяч рублей (за 2016 год: 764846 тысяч рублей).

Организация: ЗАО ВТБ Специализированный депозитарий

Информация о кредитном качестве финансовых активов, оцениваемых по амортизированной стоимости: дебиторской задолженности на 31 декабря 2018 года

Таблица 52.6

Номер строки	Наименование показателя	С задержкой платежа менее 30 дней	С задержкой платежа от 30 до 90 дней	С задержкой платежа от 90 до 180 дней	С задержкой платежа от 180 до 360 дней	С задержкой платежа свыше 360 дней	Итого
1	2	3	4	5	6	7	8
1	Финансовые активы, оценочный резерв под убытки по которым оценивается в сумме, равной 12-месячным ожидаемым кредитным убыткам, в том числе:	0	0	0	0	0	0
2	дебиторская задолженность клиентов	0	0	0	0	0	0
3	расчеты с валютными и фондовыми биржами	0	0	0	0	0	0
4	расчеты по конверсионным операциям, производным финансовым инструментам, операциям с ценными бумагами	0	0	0	0	0	0
5	расчеты по финансовой аренде	0	0	0	0	0	0
6	прочая дебиторская задолженность	0	0	0	0	0	0
7	Финансовые активы, оценочный резерв под убытки по которым оценивается в сумме, равной ожидаемым кредитным убыткам за весь срок, не являющиеся кредитно-обесцененными, кредитный риск по которым значительно увеличился с момента первоначального признания, в том числе:	0	0	0	0	0	0
8	дебиторская задолженность клиентов	0	0	0	0	0	0
9	расчеты с валютными и фондовыми биржами	0	0	0	0	0	0
10	расчеты по конверсионным операциям, производным финансовым инструментам, операциям с ценными бумагами	0	0	0	0	0	0
11	расчеты по финансовой аренде	0	0	0	0	0	0

12	прочая дебиторская задолженность	0	0	0	0	0	0	0	0	0	0	0
13	Финансовые активы, оценочный резерв под убытки по которым оценивается в сумме, равной ожидаемым кредитным убыткам за весь срок, приобретенные или созданные кредитно-обесцененными, в том числе:	0	0	0	0	0	0	0	0	0	0	0
14	дебиторская задолженность клиентов	0	0	0	0	0	0	0	0	0	0	0
15	расчеты с валютными и фондовыми биржами	0	0	0	0	0	0	0	0	0	0	0
16	расчеты по конверсионным операциям, производным финансовым инструментам, операциям с ценными бумагами	0	0	0	0	0	0	0	0	0	0	0
17	расчеты по финансовой аренде	0	0	0	0	0	0	0	0	0	0	0
18	прочая дебиторская задолженность	0	0	0	0	0	0	0	0	0	0	0
19	Финансовые активы, оценочный резерв под убытки по которым оценивается в сумме, равной ожидаемым кредитным убыткам за весь срок, являющиеся кредитно-обесцененными, кроме приобретенных или созданных кредитно-обесцененными, в том числе:	98 772,00	3 013,00	701,00	510,00	6 594,00	109 590					
20	дебиторская задолженность клиентов	90 156	3 013	701	510	6 594	100 974					
21	расчеты с валютными и фондовыми биржами	0	0	0	0	0	0					
22	расчеты по конверсионным операциям, производным финансовым инструментам, операциям с ценными бумагами	0	0	0	0	0	0					
23	расчеты по финансовой аренде	0	0	0	0	0	0					
24	прочая дебиторская задолженность	8 616	0	0	0	0	8 616					
25	Итого	98 772	3 013	701	510	6 594	109 590					

Организация: ЗАО ВТБ Специализированный депозитарий

Географический анализ финансовых активов и обязательств
некредитной финансовой организации на 01 Января 2018 года

Таблица 52.12

Номер строки	Наименование показателя	Россия	Страны Организации экономического сотрудничества и развития	Другие страны	Итого
1	2	3	4	5	6
Раздел I. Активы					
1	Денежные средства	1 702 577	0	0	1 702 577
2	Финансовые активы, оцениваемые по справедливой стоимости через прибыль или убыток, в том числе:	0	0	0	0
3	финансовые активы, в обязательном порядке классифицируемые как оцениваемые по справедливой стоимости через прибыль или убыток	0	0	0	0
4	финансовые активы, классифицируемые как оцениваемые по справедливой стоимости через прибыль или убыток по усмотрению некредитной финансовой организации	0	0	0	0
5	Финансовые активы, оцениваемые по справедливой стоимости через прочий совокупный доход, в том числе:	0	0	0	0
6	долговые инструменты	0	0	0	0
7	долевые инструменты	0	0	0	0
8	Финансовые активы, оцениваемые по амортизированной стоимости, в том числе:	111 966	0	0	111 966
9	средства в кредитных организациях и банках-нерезидентах	4 271	0	0	4 271
10	займы выданные и прочие размещенные средства	0	0	0	0
11	дебиторская задолженность	107 695	0	0	107 695
12	Инвестиции в ассоциированные предприятия	0	0	0	0
13	Инвестиции в совместно контролируемые предприятия	0	0	0	0
14	Инвестиции в дочерние предприятия	0	0	0	0
15	Активы (активы выбывающих групп), классифицированные как предназначенные для продажи	0	0	0	0
16	Прочие активы	7 009	0	0	7 009
17	Итого активов	1 821 552	0	0	1 821 552
Раздел II. Обязательства					
18	Финансовые обязательства, оцениваемые по справедливой стоимости через прибыль или убыток, в том числе:	0	0	0	0

19	финансовые обязательства, в обязательном порядке классифицируемые как оцениваемые по справедливой стоимости через прибыль или убыток	0	0	0	0
20	финансовые обязательства, классифицируемые как оцениваемые по справедливой стоимости через прибыль или убыток по усмотрению некредитной финансовой организации	0	0	0	0
21	Финансовые обязательства, оцениваемые по амортизированной стоимости, в том числе:	76 834	0	0	76 834
22	средства клиентов	60 798	0	0	60 798
23	кредиты, займы и прочие привлеченные средства	0	0	0	0
24	выпущенные долговые ценные бумаги	0	0	0	0
25	кредиторская задолженность	16 036	0	0	16 036
26	Обязательства выбывающих групп, классифицированных как предназначенные для продажи	0	0	0	0
27	Прочие обязательства	12 763	0	0	12 763
28	Итого обязательств	89 597	0	0	89 597
29	Чистая балансовая позиция	1 731 955	0	0	1 731 955

Таблица 52.12

Номер строки	Наименование показателя	Россия	Страны Организации экономическ ого сотрудничест ва и развития	Другие страны	Итого
1	2	3	4	5	6
Раздел I. Активы					
1	Денежные средства	1 668 990	0	0	1 668 990
2	Финансовые активы, оцениваемые по справедливой стоимости через прибыль или убыток, в том числе:	0	0	0	0
3	финансовые активы, в обязательном порядке классифицируемые как оцениваемые по справедливой стоимости через прибыль или убыток	0	0	0	0
4	финансовые активы, классифицируемые как оцениваемые по справедливой стоимости через прибыль или убыток по усмотрению некредитной финансовой организации	0	0	0	0
5	Финансовые активы, оцениваемые по справедливой стоимости через прочий совокупный доход, в том числе:	0	0	0	0
6	долговые инструменты	0	0	0	0
7	долевые инструменты	0	0	0	0
8	Финансовые активы, оцениваемые по амортизированной стоимости, в том числе:	107 205	0	0	107 205
9	средства в кредитных организациях и банках-нерезидентах	5 168	0	0	5 168
10	займы выданные и прочие размещенные средства	125	0	0	125
11	дебиторская задолженность	101 912	0	0	6 386
12	Инвестиции в ассоциированные предприятия	0	0	0	0
13	Инвестиции в совместно контролируемые предприятия	0	0	0	0
14	Инвестиции в дочерние предприятия	0	0	0	0
15	Активы (активы выбывающих групп), классифицированные как предназначенные для продажи	0	0	0	0
16	Прочие активы	6 386	0	0	0
17	Итого активов	1 782 581	0	0	1 782 581

Раздел II. Обязательства					
18	Финансовые обязательства, оцениваемые по справедливой стоимости через прибыль или убыток, в том числе:	0	0	0	0
19	финансовые обязательства, в обязательном порядке классифицируемые как оцениваемые по справедливой стоимости через прибыль или убыток	0	0	0	0
20	финансовые обязательства, классифицируемые как оцениваемые по справедливой стоимости через прибыль или убыток по усмотрению некредитной финансовой организации	0	0	0	0
21	Финансовые обязательства, оцениваемые по амортизированной стоимости, в том числе:	30 558	0	0	30 558
22	средства клиентов	4 587	0	0	4 587
23	кредиты, займы и прочие привлеченные средства	0	0	0	0
24	выпущенные долговые ценные бумаги	0	0	0	0
25	кредиторская задолженность	25 971	0	0	25 971
26	Обязательства выбывающих групп, классифицированных как предназначенные для продажи	0	0	0	0
27	Прочие обязательства	73 854	0	0	73 854
28	Итого обязательств	104 412	0	0	104 412
29	Чистая балансовая позиция	1 678 169	0	0	0

Организация: ЗАО ВТБ Специализированный депозитарий

Анализ финансовых обязательств в разрезе сроков, оставшихся до погашения (на основе договорных недисконтированных денежных потоков), на 31 декабря 2018 года

Таблица 52.13

Номер строки	Наименование показателя	До 3 месяцев	От 3 месяцев до 1 года	От 1 года до 3 лет	От 3 до 5 лет	От 5 до 15 лет	Более 15 лет	Без срока погашения	Просроченные	Итого
1	2	3	4	5	6	7	8	9	10	11
1	Финансовые обязательства, в обязательном порядке классифицируемые как оцениваемые по справедливой стоимости через прибыль или убыток, в том числе:	0	0	0	0	0	0	0	0	0
2	производные финансовые инструменты, по которым ожидается уменьшение экономических выгод	0	0	0	0	0	0	0	0	0
3	обязательства по обратной поставке ценных бумаг по договору репо	0	0	0	0	0	0	0	0	0
4	обязательства по возврату заимствованных ценных бумаг	0	0	0	0	0	0	0	0	0
5	встроенные производные финансовые инструменты, от которых ожидается уменьшение экономических выгод	0	0	0	0	0	0	0	0	0
6	Финансовые обязательства, классифицируемые как оцениваемые по справедливой стоимости через прибыль или убыток по усмотрению некредитной финансовой организации, в том числе:	0	0	0	0	0	0	0	0	0
7	кредит, полученный в порядке расчетов по расчетному счету	0	0	0	0	0	0	0	0	0
8	средства, привлеченные от государственных организаций	0	0	0	0	0	0	0	0	0
9	средства, привлеченные от кредитных организаций	0	0	0	0	0	0	0	0	0
10	средства, привлеченные от других юридических лиц	0	0	0	0	0	0	0	0	0
11	средства, привлеченные от физических лиц	0	0	0	0	0	0	0	0	0
12	выпущенные облигации	0	0	0	0	0	0	0	0	0
13	выпущенные векселя	0	0	0	0	0	0	0	0	0

38	расчеты с репозитарием	0	0	0	0	0	0	0	0	0	0	0	0	0	0	0	0	0
39	расчеты с клиринговыми организациями	0	0	0	0	0	0	0	0	0	0	0	0	0	0	0	0	0
40	прочая кредиторская задолженность	10 544	0	0	0	0	0	0	0	0	0	0	0	0	0	0	0	0
41	Обязательства выбывающих групп, классифицированных как предназначенные для продажи	0	0	0	0	0	0	0	0	0	0	0	0	0	0	0	0	10 544
42	Итого обязательств	25 971	0	0	0	0	0	0	0	0	0	0	0	0	0	0	0	25 971

Организация: ЗАО ВТБ Специализированный депозитарий

Анализ финансовых обязательств в разрезе сроков, оставшихся до погашения (на основе договорных недисконтированных денежных потоков), на 01 января 2018 года

Таблица 52.13

Номер строки	Наименование показателя	До 3 месяцев	От 3 месяцев до 1 года	От 1 года до 3 лет	От 3 до 5 лет	От 5 до 15 лет	Более 15 лет	Без срока погашения	Просроченные	Итого
1	2	3	4	5	6	7	8	9	10	11
1	Финансовые обязательства, в обязательном порядке классифицируемые как оцениваемые по справедливой стоимости через прибыль или убыток, в том числе:	0	0	0	0	0	0	0	0	0
2	производные финансовые инструменты, по которым ожидается уменьшение экономических выгод	0	0	0	0	0	0	0	0	0
3	обязательства по обратной поставке ценных бумаг по договору репо	0	0	0	0	0	0	0	0	0
4	обязательства по возврату займованных ценных бумаг	0	0	0	0	0	0	0	0	0
5	встроенные производные финансовые инструменты, от которых ожидается уменьшение экономических выгод	0	0	0	0	0	0	0	0	0
6	Финансовые обязательства, классифицируемые как оцениваемые по справедливой стоимости через прибыль или убыток по усмотрению некредитной финансовой организации, в том числе:	0	0	0	0	0	0	0	0	0
7	кредит, полученный в порядке расчетов по расчетному счету	0	0	0	0	0	0	0	0	0
8	средства, привлеченные от государственных организаций	0	0	0	0	0	0	0	0	0
9	средства, привлеченные от кредитных организаций	0	0	0	0	0	0	0	0	0
10	средства, привлеченные от других юридических лиц	0	0	0	0	0	0	0	0	0
11	средства, привлеченные от физических лиц	0	0	0	0	0	0	0	0	0
12	выпущенные облигации	0	0	0	0	0	0	0	0	0
13	выпущенные векселя	0	0	0	0	0	0	0	0	0

14	Средства клиентов, оцениваемые по амортизированной стоимости, в том числе:	148	0	0	0	0	0	0	0	0	0	0	0	0	0	0	0	0	0	148
15	средства участников клиринга	0	0	0	0	0	0	0	0	0	0	0	0	0	0	0	0	0	0	0
16	средства клиентов по брокерским операциям с ценными бумагами и другими финансовыми активами	0	0	0	0	0	0	0	0	0	0	0	0	0	0	0	0	0	0	0
17	средства клиентов, предназначенные для выплаты доходов по ценным бумагам	148	0	0	0	0	0	0	0	0	0	0	0	0	0	0	0	0	0	148
18	Кредиты, займы и прочие привлеченные средства, оцениваемые по амортизированной стоимости, в том числе:	0	0	0	0	0	0	0	0	0	0	0	0	0	0	0	0	0	0	0
19	кредит, полученный в порядке расчетов по расчетному счету	0	0	0	0	0	0	0	0	0	0	0	0	0	0	0	0	0	0	0
20	обязательства по финансовой аренде	0	0	0	0	0	0	0	0	0	0	0	0	0	0	0	0	0	0	0
21	прочие средства, привлеченные от кредитных организаций	0	0	0	0	0	0	0	0	0	0	0	0	0	0	0	0	0	0	0
22	прочие средства, привлеченные от государственных организаций	0	0	0	0	0	0	0	0	0	0	0	0	0	0	0	0	0	0	0
23	прочие средства, привлеченные от других юридических лиц	0	0	0	0	0	0	0	0	0	0	0	0	0	0	0	0	0	0	0
24	прочие средства, привлеченные от физических лиц	0	0	0	0	0	0	0	0	0	0	0	0	0	0	0	0	0	0	0
25	Выпущенные долговые ценные бумаги, оцениваемые по амортизированной стоимости, в том числе:	0	0	0	0	0	0	0	0	0	0	0	0	0	0	0	0	0	0	0
26	выпущенные облигации	0	0	0	0	0	0	0	0	0	0	0	0	0	0	0	0	0	0	0
27	выпущенные векселя	0	0	0	0	0	0	0	0	0	0	0	0	0	0	0	0	0	0	0
28	Кредиторская задолженность, оцениваемая по амортизированной стоимости, в том числе:	15 888	0	0	0	0	0	0	0	0	0	0	0	0	0	0	0	0	0	15 888
29	кредиторская задолженность по информационно-технологическим услугам	175	0	0	0	0	0	0	0	0	0	0	0	0	0	0	0	0	0	175
30	кредиторская задолженность по услугам по содержанию и аренде помещений	0	0	0	0	0	0	0	0	0	0	0	0	0	0	0	0	0	0	0
31	кредиторская задолженность перед депозитариями	14 035	0	0	0	0	0	0	0	0	0	0	0	0	0	0	0	0	0	14 035
32	кредиторская задолженность перед регистраторами	3	0	0	0	0	0	0	0	0	0	0	0	0	0	0	0	0	0	3
33	кредиторская задолженность по торговым операциям	0	0	0	0	0	0	0	0	0	0	0	0	0	0	0	0	0	0	0
34	расчеты с посредниками по обслуживанию выпуска ценных бумаг	0	0	0	0	0	0	0	0	0	0	0	0	0	0	0	0	0	0	0
35	расчеты по конверсионным операциям, производным финансовым инструментам и ценным бумагам	0	0	0	0	0	0	0	0	0	0	0	0	0	0	0	0	0	0	0
36	расчеты с организаторами торговли	0	0	0	0	0	0	0	0	0	0	0	0	0	0	0	0	0	0	0
37	расчеты с операторами товарных поставок	0	0	0	0	0	0	0	0	0	0	0	0	0	0	0	0	0	0	0
38	расчеты с репозитарием	0	0	0	0	0	0	0	0	0	0	0	0	0	0	0	0	0	0	0

39	расчеты с клиринговыми организациями	0	0	0	0	0	0	0	0	0	0	0	0	0	0	0	0	0	0
40	прочая кредиторская задолженность	1 675	0	0	0	0	0	0	0	0	0	0	0	0	0	0	0	0	0
41	Обязательства выбывающих групп, классифицированных как предназначенные для продажи	0	0	0	0	0	0	0	0	0	0	0	0	0	0	0	0	0	1 675
42	Итого обязательств	16 036	0	0	0	0	0	0	0	0	0	0	0	0	0	0	0	0	16 036

Анализ финансовых активов и финансовых обязательств
в разрезе сроков, оставшихся до погашения, на основе
ожидаемых сроков погашения на 31 декабря 2018 года

Таблица 52.14

Номер строки	Наименование показателя	До 3 месяцев	От 3 месяцев до 1 года	Свыше 1 года	Итого
1	2	3	4	5	6
Раздел I. Активы					
1	Денежные средства, в том числе:	1 668 990	0	0	1 668 990
2	денежные средства на расчетных счетах	1 642 005	0	0	1 642 005
3	денежные средства, переданные в доверительное управление	0	0	0	0
4	прочие денежные средства	26 985	0	0	26 985
5	Долговые инструменты, в обязательном порядке классифицируемые как финансовые активы, оцениваемые по справедливой стоимости через прибыль или убыток, в том числе:	0	0	0	0
6	долговые ценные бумаги, удерживаемые для торговли, в том числе:	0	0	0	0
7	Правительства Российской Федерации	0	0	0	0
8	субъектов Российской Федерации и органов местного самоуправления	0	0	0	0
9	иностраннх государств	0	0	0	0
10	кредитных организаций и банков-нерезидентов	0	0	0	0
11	некредитных финансовых организаций	0	0	0	0
12	нефинансовых организаций	0	0	0	0
13	займы выданные и депозиты в кредитных организациях и банках-нерезидентах, в обязательном порядке классифицируемые как оцениваемые по справедливой стоимости через прибыль или убыток, в том числе:	0	0	0	0
14	маржинальные займы, предоставленные физическим лицам	0	0	0	0
15	маржинальные займы, предоставленные юридическим лицам и индивидуальным предпринимателям	0	0	0	0
16	прочие выданные займы	0	0	0	0
17	депозиты в кредитных организациях и банках-нерезидентах	0	0	0	0
18	Долговые инструменты, классифицируемые как финансовые активы, оцениваемые по справедливой стоимости через прибыль или убыток по усмотрению некредитной финансовой организации, в том числе:	0	0	0	0
19	долговые ценные бумаги, классифицируемые как оцениваемые по справедливой стоимости через прибыль или убыток по усмотрению некредитной финансовой организации, в том числе:	0	0	0	0

20	Правительства Российской Федерации	0	0	0	0
21	субъектов Российской Федерации и органов местного самоуправления	0	0	0	0
22	иностранных государств	0	0	0	0
23	кредитных организаций и банков-нерезидентов	0	0	0	0
24	некредитных финансовых организаций	0	0	0	0
25	нефинансовых организаций	0	0	0	0
26	займы выданные и депозиты в кредитных организациях и банках-нерезидентах, классифицируемые как оцениваемые по справедливой стоимости через прибыль или убыток по усмотрению некредитной финансовой организации,	0	0	0	0
	в том числе:				
27	маржинальные займы, предоставленные физическим лицам	0	0	0	0
28	маржинальные займы, предоставленные юридическим лицам и индивидуальным предпринимателям	0	0	0	0
29	прочие выданные займы	0	0	0	0
30	депозиты в кредитных организациях и банках-нерезидентах	0	0	0	0
31	Долговые инструменты, оцениваемые по справедливой стоимости через прочий совокупный доход,	0	0	0	0
	в том числе:				
32	долговые ценные бумаги, оцениваемые по справедливой стоимости через прочий совокупный доход,	0	0	0	0
	в том числе:				
33	Правительства Российской Федерации	0	0	0	0
34	субъектов Российской Федерации и органов местного самоуправления	0	0	0	0
35	иностранных государств	0	0	0	0
36	кредитных организаций и банков-нерезидентов	0	0	0	0
37	некредитных финансовых организаций	0	0	0	0
38	нефинансовых организаций	0	0	0	0
39	депозиты в кредитных организациях и банках-нерезидентах	0	0	0	0
40	займы выданные, оцениваемые по справедливой стоимости через прочий совокупный доход,	0	0	0	0
	в том числе:				
41	маржинальные займы, предоставленные физическим лицам	0	0	0	0
42	маржинальные займы, предоставленные юридическим лицам и индивидуальным предпринимателям	0	0	0	0
43	прочие выданные займы	0	0	0	0
44	Средства в кредитных организациях и банках-нерезидентах, оцениваемые по амортизированной стоимости,	0	5 168	0	5 168
	в том числе:				
45	долговые ценные бумаги кредитных организаций и банков-нерезидентов, оцениваемые по амортизированной стоимости	0	0	0	0
46	депозиты в кредитных организациях и банках-нерезидентах, оцениваемые по амортизированной стоимости	0	5 168	0	5 168

47	средства на клиринговых банковских счетах для исполнения обязательств и индивидуального клирингового обеспечения	0	0	0	0
48	средства на клиринговых банковских счетах коллективного клирингового обеспечения (гарантийный фонд)	0	0	0	0
49	средства коллективного клирингового обеспечения (гарантийный фонд), размещенные во вклады в кредитных	0	0	0	0
50	средства индивидуального клирингового обеспечения, размещенные во вклады в кредитных организациях	0	0	0	0
51	средства в клиринговых организациях, предназначенные для исполнения обязательств, допущенных к клирингу, и индивидуального клирингового обеспечения	0	0	0	0
52	средства в клиринговых организациях, предназначенные для коллективного клирингового обеспечения (гарантийный фонд)	0	0	0	0
53	сделки обратного репо с кредитными организациями и банками-нерезидентами	0	0	0	0
54	расчеты доверителей (комитетов) по брокерским операциям с ценными бумагами и другими финансовыми активами	0	0	0	0
55	прочие размещенные средства в кредитных организациях и банках-нерезидентах	0	0	0	0
56	Займы выданные и прочие размещенные средства, оцениваемые по амортизированной стоимости, в том числе:	0	0	0	0
57	требования по возврату выданного обеспечения	0	0	0	0
58	долговые ценные бумаги некредитных организаций, оцениваемые по амортизированной стоимости	0	0	0	0
59	средства в некредитных клиринговых организациях	0	0	0	0
60	маржинальные займы, предоставленные физическим лицам, оцениваемые по амортизированной стоимости	0	0	0	0
61	маржинальные займы, предоставленные юридическим лицам и индивидуальным предпринимателям, оцениваемые по амортизированной стоимости	0	0	0	0
62	прочие выданные займы и размещенные средства, оцениваемые по амортизированной стоимости	0	0	0	0
63	сделки обратного репо с некредитными организациями	0	0	0	0
64	Дебиторская задолженность, оцениваемая по амортизированной стоимости, в том числе:	101 912	0	0	101 912
65	дебиторская задолженность клиентов	93 296	0	0	93 296
66	расчеты с валютными и фондовыми биржами	0	0	0	0
67	расчеты по конверсионным операциям, производным финансовым инструментам, операциям с ценными	0	0	0	0
68	расчеты по финансовой аренде	0	0	0	0
69	прочая дебиторская задолженность	8 616	0	0	8 616
70	Активы (активы выбывающих групп), классифицированные как предназначенные для продажи	0	0	0	0
71	Итого активов	1 770 902	5 168	0	1 776 070
Раздел II. Обязательства					
72	Финансовые обязательства в обязательном порядке классифицируемые как оцениваемые по справедливой стоимости через прибыль или убыток, в том числе:	0	0	0	0
73	производные финансовые инструменты, по которым ожидается уменьшение экономических выгод	0	0	0	0

74	обязательства по обратной поставке ценных бумаг по договору репо	0	0	0	0
75	обязательства по возврату заимствованных ценных бумаг	0	0	0	0
76	встроенные производные финансовые инструменты, от которых ожидается уменьшение экономических выгод	0	0	0	0
77	Финансовые обязательства, классифицируемые как оцениваемые по справедливой стоимости через прибыль или убыток по усмотрению некредитной финансовой организации, в том числе:	0	0	0	0
78	кредит, полученный в порядке расчетов по расчетному счету (овердрафт)	0	0	0	0
79	средства, привлеченные от государственных организаций	0	0	0	0
80	средства, привлеченные от кредитных организаций	0	0	0	0
81	средства, привлеченные от других юридических лиц	0	0	0	0
82	средства, привлеченные от физических лиц	0	0	0	0
83	выпущенные облигации	0	0	0	0
84	выпущенные векселя	0	0	0	0
85	Средства клиентов, оцениваемые по амортизированной стоимости, в том числе:	0	0	0	0
86	средства участников клиринга	0	0	0	0
87	средства клиентов по брокерским операциям с ценными бумагами и другими финансовыми активами	0	0	0	0
88	средства клиентов, предназначенные для выплаты доходов по ценным бумагам	0	0	0	0
89	Кредиты, займы и прочие привлеченные средства, оцениваемые по амортизированной стоимости, в том числе:	0	0	0	0
90	кредит, полученный в порядке расчетов по расчетному счету (овердрафт)	0	0	0	0
91	обязательства по финансовой аренде	0	0	0	0
92	прочие средства, привлеченные от кредитных организаций	0	0	0	0
93	прочие средства, привлеченные от государственных	0	0	0	0
94	прочие средства, привлеченные от других юридических лиц	0	0	0	0
95	прочие средства, привлеченные от физических лиц	0	0	0	0
96	Выпущенные долговые ценные бумаги, оцениваемые по амортизированной стоимости, в том числе:	0	0	0	0
97	выпущенные облигации	0	0	0	0
98	выпущенные векселя	0	0	0	0
99	Кредиторская задолженность, оцениваемая по амортизированной стоимости, в том числе:	25 971	0	0	25 971
100	кредиторская задолженность по информационно-технологическим услугам	106	0	0	106
101	кредиторская задолженность за услуги по содержанию и аренде помещений	501	0	0	501
102	кредиторская задолженность перед депозитариями	14 702	0	0	14 702
103	кредиторская задолженность перед регистраторами	3	0	0	3
104	кредиторская задолженность по торговым операциям	115	0	0	115
105	расчеты с посредниками по обслуживанию выпусков ценных бумаг	0	0	0	0

106	расчеты по конверсионным операциям, производным финансовым инструментам и ценным бумагам	0	0	0	0
107	расчеты с организаторами торговли	0	0	0	0
108	расчеты с операторами товарных поставок	0	0	0	0
109	расчеты с репозитарием	0	0	0	0
110	расчеты с клиринговыми организациями	0	0	0	0
111	прочая кредиторская задолженность	10 544	0	0	10 544
112	Обязательства выбывающих групп, классифицированных как предназначенные для продажи	0	0	0	0
113	Итого обязательств	25 971	0	0	25 971
114	Итого разрыв ликвидности	1 744 931	5 168	0	1 750 099

Организация: ЗАО ВТБ Специализированный депозитарий

Анализ финансовых активов и финансовых обязательств
в разрезе сроков, оставшихся до погашения, на основе
ожидаемых сроков погашения на 01 января 2018 года

Таблица 52.14

Номер строки	Наименование показателя	До 3 месяцев	От 3 месяцев до 1 года	Свыше 1 года	Итого
1	2	3	4	5	6
Раздел I. Активы					
1	Денежные средства, в том числе:	1 702 577	0	0	1 702 577
2	денежные средства на расчетных счетах	1 622 135	0	0	1 622 135
3	денежные средства, переданные в доверительное управление	0	0	0	0
4	прочие денежные средства	80 442	0	0	80 442
5	Долговые инструменты, в обязательном порядке классифицируемые как финансовые активы, оцениваемые по справедливой стоимости через прибыль или убыток, в том числе:	0	0	0	0
6	долговые ценные бумаги, удерживаемые для торговли, в том числе:	0	0	0	0
7	Правительства Российской Федерации	0	0	0	0
8	субъектов Российской Федерации и органов местного самоуправления	0	0	0	0
9	иностранных государств	0	0	0	0
10	кредитных организаций и банков-нерезидентов	0	0	0	0
11	некредитных финансовых организаций	0	0	0	0
12	нефинансовых организаций	0	0	0	0
13	займы выданные и депозиты в кредитных организациях и банках-нерезидентах, в обязательном порядке классифицируемые как оцениваемые по справедливой стоимости через прибыль или убыток, в том числе:	0	0	0	0
14	маржинальные займы, предоставленные физическим лицам	0	0	0	0
15	маржинальные займы, предоставленные юридическим лицам и индивидуальным предпринимателям	0	0	0	0
16	прочие выданные займы	0	0	0	0
17	депозиты в кредитных организациях и банках-нерезидентах	0	0	0	0
18	Долговые инструменты, классифицируемые как финансовые активы, оцениваемые по справедливой стоимости через прибыль или убыток по усмотрению в том числе:	0	0	0	0
19	долговые ценные бумаги, классифицируемые как оцениваемые по справедливой стоимости через прибыль или убыток по усмотрению некредитной финансовой организации, в том числе:	0	0	0	0
20	Правительства Российской Федерации	0	0	0	0
21	субъектов Российской Федерации и органов местного самоуправления	0	0	0	0

22	иностранных государств	0	0	0	0
23	кредитных организаций и банков-нерезидентов	0	0	0	0
24	некредитных финансовых организаций	0	0	0	0
25	нефинансовых организаций	0	0	0	0
26	займы выданные и депозиты в кредитных организациях и банках-нерезидентах, классифицируемые как оцениваемые по справедливой стоимости через прибыль или убыток по усмотрению некредитной финансовой организации, в том числе:	0	0	0	0
27	маржинальные займы, предоставленные физическим лицам	0	0	0	0
28	маржинальные займы, предоставленные юридическим лицам и индивидуальным предпринимателям	0	0	0	0
29	прочие выданные займы	0	0	0	0
30	депозиты в кредитных организациях и банках-нерезидентах	0	0	0	0
31	Долговые инструменты, оцениваемые по справедливой стоимости через прочий совокупный доход, в том числе:	0	0	0	0
32	долговые ценные бумаги, оцениваемые по справедливой стоимости через прочий совокупный доход, в том числе:	0	0	0	0
33	Правительства Российской Федерации	0	0	0	0
34	субъектов Российской Федерации и органов местного самоуправления	0	0	0	0
35	иностранных государств	0	0	0	0
36	кредитных организаций и банков-нерезидентов	0	0	0	0
37	некредитных финансовых организаций	0	0	0	0
38	нефинансовых организаций	0	0	0	0
39	депозиты в кредитных организациях и банках-нерезидентах	0	0	0	0
40	займы выданные, оцениваемые по справедливой стоимости через прочий совокупный доход, в том числе:	0	0	0	0
41	маржинальные займы, предоставленные физическим лицам	0	0	0	0
42	маржинальные займы, предоставленные юридическим лицам и индивидуальным предпринимателям	0	0	0	0
43	прочие выданные займы	0	0	0	0
44	Средства в кредитных организациях и банках-нерезидентах, оцениваемые по амортизированной стоимости, в том числе:	0	4 271	0	4 271
45	долговые ценные бумаги кредитных организаций и банков-нерезидентов, оцениваемые по амортизированной стоимости	0	0	0	0
46	депозиты в кредитных организациях и банках-нерезидентах, оцениваемые по амортизированной стоимости	0	4 271	0	4 271
47	средства на клиринговых банковских счетах для исполнения обязательств и индивидуального клирингового обеспечения	0	0	0	0
48	средства на клиринговых банковских счетах коллективного клирингового обеспечения (гарантийный фонд)	0	0	0	0

49	средства коллективного клирингового обеспечения (гарантийный фонд), размещенные во вклады в кредитных организациях	0	0	0	0
50	средства индивидуального клирингового обеспечения, размещенные во вклады в кредитных организациях	0	0	0	0
51	средства в клиринговых организациях, предназначенные для исполнения обязательств, допущенных к клирингу, и индивидуального клирингового обеспечения	0	0	0	0
52	средства в клиринговых организациях, предназначенные для коллективного клирингового обеспечения (гарантийный фонд)	0	0	0	0
53	сделки обратного репо с кредитными организациями и банками-нерезидентами	0	0	0	0
54	расчеты доверителей (комитентов) по брокерским операциям с ценными бумагами и другими финансовыми активами	0	0	0	0
55	прочие размещенные средства в кредитных организациях и банках-нерезидентах	0	0	0	0
56	Займы выданные и прочие размещенные средства, оцениваемые по амортизированной стоимости, в том числе:	0	0	0	0
57	требования по возврату выданного обеспечения	0	0	0	0
58	долговые ценные бумаги некредитных организаций, оцениваемые по амортизированной стоимости	0	0	0	0
59	средства в некредитных клиринговых организациях	0	0	0	0
60	маржинальные займы, предоставленные физическим лицам, оцениваемые по амортизированной стоимости	0	0	0	0
61	маржинальные займы, предоставленные юридическим лицам и индивидуальным предпринимателям, оцениваемые по амортизированной стоимости	0	0	0	0
62	прочие выданные займы и размещенные средства, оцениваемые по амортизированной стоимости	0	0	0	0
63	сделки обратного репо с некредитными организациями	0	0	0	0
64	Дебиторская задолженность, оцениваемая по амортизированной стоимости, в том числе:	107 695	0	0	107 695
65	дебиторская задолженность клиентов	107 666	0	0	107 666
66	расчеты с валютными и фондовыми биржами	0	0	0	0
67	расчеты по конверсионным операциям, производным финансовым инструментам, операциям с ценными бумагами	0	0	0	0
68	расчеты по финансовой аренде	0	0	0	0
69	прочая дебиторская задолженность	29	0	0	29
70	Активы (активы выбывающих групп), классифицированные как предназначенные для продажи	0	0	0	0
71	Итого активов	1 810 272	4 271	0	1 814 543
Раздел II. Обязательства					
72	Финансовые обязательства в обязательном порядке классифицируемые как оцениваемые по справедливой стоимости через прибыль или убыток, в том числе:	0	0	0	0
73	производные финансовые инструменты, по которым ожидается уменьшение экономических выгод	0	0	0	0
74	обязательства по обратной поставке ценных бумаг по договору репо	0	0	0	0
75	обязательства по возврату заимствованных ценных бумаг	0	0	0	0

76	встроенные производные финансовые инструменты, от которых ожидается уменьшение экономических выгод	0	0	0	0
77	Финансовые обязательства, классифицируемые как оцениваемые по справедливой стоимости через прибыль или убыток по усмотрению некредитной финансовой организации, в том числе:	0	0	0	0
78	кредит, полученный в порядке расчетов по расчетному счету (овердрафт)	0	0	0	0
79	средства, привлеченные от государственных организаций	0	0	0	0
80	средства, привлеченные от кредитных организаций	0	0	0	0
81	средства, привлеченные от других юридических лиц	0	0	0	0
82	средства, привлеченные от физических лиц	0	0	0	0
83	выпущенные облигации	0	0	0	0
84	выпущенные векселя	0	0	0	0
85	Средства клиентов, оцениваемые по амортизированной стоимости, в том числе:	0	0	0	0
86	средства участников клиринга	0	0	0	0
87	средства клиентов по брокерским операциям с ценными бумагами и другими финансовыми активами	0	0	0	0
88	средства клиентов, предназначенные для выплаты доходов по ценным бумагам	0	0	0	0
89	Кредиты, займы и прочие привлеченные средства, оцениваемые по амортизированной стоимости, в том числе:	0	0	0	0
90	кредит, полученный в порядке расчетов по расчетному счету (овердрафт)	0	0	0	0
91	обязательства по финансовой аренде	0	0	0	0
92	прочие средства, привлеченные от кредитных организаций	0	0	0	0
93	прочие средства, привлеченные от государственных организаций	0	0	0	0
94	прочие средства, привлеченные от других юридических лиц	0	0	0	0
95	прочие средства, привлеченные от физических лиц	0	0	0	0
96	Выпущенные долговые ценные бумаги, оцениваемые по амортизированной стоимости, в том числе:	0	0	0	0
97	выпущенные облигации	0	0	0	0
98	выпущенные векселя	0	0	0	0
99	Кредиторская задолженность, оцениваемая по амортизированной стоимости, в том числе:	16 036	0	0	16 036
100	кредиторская задолженность по информационно-технологическим услугам	175	0	0	175
101	кредиторская задолженность за услуги по содержанию и аренде помещений	0	0	0	0
102	кредиторская задолженность перед депозитариями	14 035	0	0	14 035
103	кредиторская задолженность перед регистраторами	3	0	0	3
104	кредиторская задолженность по торговым операциям	148	0	0	148
105	расчеты с посредниками по обслуживанию выпусков ценных бумаг	0	0	0	0
106	расчеты по конверсионным операциям, производным финансовым инструментам и ценным бумагам	0	0	0	0
107	расчеты с организаторами торговли	0	0	0	0

108	расчеты с операторами товарных поставок	0	0	0	0
109	расчеты с репозитарием	0	0	0	0
110	расчеты с клиринговыми организациями	0	0	0	0
111	прочая кредиторская задолженность	1 675	0	0	1 675
112	Обязательства выбывающих групп, классифицированных как предназначенные для продажи	0	0	0	0
113	Итого обязательств	16 036	0	0	16 036
114	Итого разрыв ликвидности	1 794 236	4 271	0	1 798 507

Организация: ЗАО ВТБ Специализированный депозитарий

Обзор финансовых активов и обязательств
некредитной финансовой организации в разрезе основных валют
на 31 Декабря 2018 года

Таблица 52.15

Номер строки	Наименование показателя	Рубли	Доллары США	Евро	Прочие валюты	Итого
1	2	3	4	5	6	7
Раздел I. Активы						
1	Денежные средства	11 205	1 657 785	0	0	1 668 990
2	Финансовые активы, оцениваемые по справедливой стоимости через прибыль или убыток, в том числе:	0	0	0	0	0
3	финансовые активы, в обязательном порядке классифицируемые как оцениваемые по справедливой стоимости через прибыль или убыток	0	0	0	0	0
4	финансовые активы, классифицируемые как оцениваемые по справедливой стоимости через прибыль или убыток по усмотрению некредитной финансовой организации	0	0	0	0	0
5	Финансовые активы, оцениваемые по справедливой стоимости в том числе:	0	0	0	0	0
6	долговые инструменты	0	0	0	0	0
7	долевые инструменты	0	0	0	0	0
8	Финансовые активы, оцениваемые по амортизированной стоимости, в том числе:	101 405	5 800	0	0	107 205
9	средства в кредитных организациях и банках-нерезидентах	0	5 168	0	0	5 168
10	займы выданные и прочие размещенные средства	125	0	0	0	125
11	дебиторская задолженность	101 280	632	0	0	101 912
12	Инвестиции в ассоциированные предприятия	0	0	0	0	0
13	Инвестиции в совместно контролируемые предприятия	0	0	0	0	0
14	Инвестиции в дочерние предприятия	0	0	0	0	0
15	Активы (активы выбывающих групп), классифицированные как предназначенные для продажи	0	0	0	0	0
16	Итого активов	112 610	1 663 585	0	0	1 776 195
Раздел II. Обязательства						
17	Финансовые обязательства, оцениваемые по справедливой стоимости через прибыль или убыток, в том числе:	0	0	0	0	0
18	финансовые обязательства, в обязательном порядке классифицируемые как оцениваемые по справедливой стоимости через прибыль или убыток	0	0	0	0	0
19	финансовые обязательства, классифицируемые как оцениваемые по справедливой стоимости через прибыль или убыток по усмотрению некредитной финансовой организации	0	0	0	0	0
20	Финансовые обязательства, оцениваемые по амортизированной стоимости, в том числе:	29 752	806	0	0	30 558
21	средства клиентов	4 434	153	0	0	4 587
22	кредиты, займы и прочие привлеченные средства	0	0	0	0	0
23	выпущенные долговые ценные бумаги	0	0	0	0	0
24	кредиторская задолженность	25 318	653	0	0	25 971

25	Обязательства выбывающих групп, классифицированных как предназначенные для продажи	0	0	0	0	0
26	Итого обязательств	29 752	806	0	0	30 558
27	Чистая балансовая позиция	82 858	1 662 779	0	0	1 745 637

Организация: ЗАО ВТБ Специализированный депозитарий

Обзор финансовых активов и обязательств
некредитной финансовой организации в разрезе основных валют
на 01 Января 2018 года

Таблица 52.15

Номер строки	Наименование показателя	Рубли	Доллары США	Евро	Прочие валюты	Итого
1	2	3	4	5	6	7
Раздел I. Активы						
1	Денежные средства	1 688 553	14 024	0	0	1 702 577
2	Финансовые активы, оцениваемые по справедливой стоимости через прибыль или убыток, в том числе:	0	0	0	0	0
3	финансовые активы, в обязательном порядке классифицируемые как оцениваемые по справедливой стоимости через прибыль или убыток	0	0	0	0	0
4	финансовые активы, классифицируемые как оцениваемые по справедливой стоимости через прибыль или убыток по усмотрению некредитной финансовой организации	0	0	0	0	0
5	Финансовые активы, оцениваемые по справедливой стоимости через прочий совокупный доход, в том числе:	0	0	0	0	0
6	долговые инструменты	0	0	0	0	0
7	долевые инструменты	0	0	0	0	0
8	Финансовые активы, оцениваемые по амортизированной стоимости, в том числе:	107 434	4 530	2	0	111 966
9	средства в кредитных организациях и банках-нерезидентах	0	4 271	0	0	4 271
10	займы выданные и прочие размещенные средства	0	0	0	0	0
11	дебиторская задолженность	107 434	259	2	0	107 695
12	Инвестиции в ассоциированные предприятия	0	0	0	0	0
13	Инвестиции в совместно контролируемые предприятия	0	0	0	0	0
14	Инвестиции в дочерние предприятия	0	0	0	0	0
15	Активы (активы выбывающих групп), классифицированные как предназначенные для продажи	0	0	0	0	0
16	Итого активов	1 795 987	18 554	2	0	1 814 543
Раздел II. Обязательства						
17	Финансовые обязательства, оцениваемые по справедливой стоимости через прибыль или убыток, в том числе:	0	0	0	0	0
18	финансовые обязательства, в обязательном порядке классифицируемые как оцениваемые по справедливой стоимости через прибыль или убыток	0	0	0	0	0
19	финансовые обязательства, классифицируемые как оцениваемые по справедливой стоимости через прибыль или убыток по усмотрению некредитной финансовой организации	0	0	0	0	0

92

20	Финансовые обязательства, оцениваемые по амортизированной стоимости, в том числе:	76 574	258	2	0	76 834
21	средства клиентов	60 798	0	0	0	60 798
22	кредиты, займы и прочие привлеченные средства	0	0	0	0	0
23	выпущенные долговые ценные бумаги	0	0	0	0	0
24	кредиторская задолженность	15 776	258	2	0	16 036
25	Обязательства выбывающих групп, классифицированных как предназначенные для продажи	0	0	0	0	0
26	Итого обязательств	76 574	258	2	0	76 834
27	Чистая балансовая позиция	1 719 413	18 296	0	0	1 737 709

Организация: ЗАО ВТБ Специализированный депозитарий

Чувствительность капитала к допустимым изменениям
в процентных ставках на 01.01. 2018 года

Таблица 52.16

Номер строки	Валюта	Увеличение в базисных пунктах	Уменьшение в базисных пунктах	Чувствительность чистого процентного дохода	Чувствительность капитала
1	2	3	4	5	6
1	Рубль	100	(100)	9324	7459
2	Евро	0	0	0	0
3	Доллар США	50	(50)	21	17

52.16.1. Общество принимает на себя риск, связанный с влиянием колебаний рыночных процентных ставок на его финансовое положение и потоки денежных средств (далее - процентный риск). Общество подвержено процентному риску в первую очередь в результате своей деятельности по размещению денежных средств в депозиты в кредитных организациях по фиксированным процентным ставкам.

52.16.2. В таблице представлен анализ гипотетического влияния изменений процентных ставок на статьи доходов, расходов и капитал Общества.

52.16.3. Целью управления процентным риском является снижение влияния изменения процентных ставок на финансовый результат Общества. Для оценки процентного риска используется метод дюрации.

Организация: ЗАО ВТБ Специализированный депозитарий

Чувствительность капитала к допустимым изменениям в процентных ставках на 31.12. 2018 года

Таблица 52.16

Номер строки	Валюта	Увеличение в базисных пунктах	Уменьшение в базисных пунктах	Чувствительность чистого процентного дохода	Чувствительность капитала
1	2	3	4	5	6
1	Рубль	100	(100)	9 316	7 453
2	Евро	0	0	0	0
3	Доллар США	100	(100)	51	40

52.16.1. Общество принимает на себя риск, связанный с влиянием колебаний рыночных процентных ставок на его финансовое положение и потоки денежных средств (далее - процентный риск). Общество подвержено процентному риску в первую очередь в результате своей деятельности по размещению денежных средств в депозиты в кредитных организациях по фиксированным процентным ставкам.

52.16.2. В таблице представлен анализ гипотетического влияния изменений процентных ставок на статьи доходов, расходов и капитал Общества.

52.16.3. Целью управления процентным риском является снижение влияния изменения процентных ставок на финансовый результат Общества. Для оценки процентного риска используется метод дюрации.

Анализ справедливой стоимости по уровням иерархии справедливой стоимости и балансовая стоимость финансовых активов и обязательств, не оцениваемых по справедливой стоимости

на 01 Января 2018

Таблица 56.6

Номер строки	Наименование показателя	Справедливая стоимость по уровням исходных данных			Итого справедливая стоимость	Балансовая стоимость
		Рыночные котировки (уровень 1)	Модель оценки, использующая данные наблюдаемых рынков (в уровень 2)	Модель оценки, использующая значительный объем ненаблюдаемых данных (уровень 3)		
1	2	3	4	5	6	7
1	Финансовые активы, не оцениваемые по справедливой стоимости, в том числе:	1 702 577	0	0	1 702 577	1 702 577
2	денежные средства, в том числе:	0	0	0	0	0
3	денежные средства в кассе	0	0	0	0	0
4	денежные средства в пути	0	0	0	0	0
5	денежные средства на расчетных счетах	1 622 135	0	0	1 622 135	1 622 135
6	денежные средства, переданные в доверительное управление	0	0	0	0	0
7	прочие денежные средства	80 442	0	0	80 442	80 442
8	финансовые активы, оцениваемые по амортизированной стоимости, в том числе:	0	0	0	0	0
9	средства в кредитных организациях и банках-нерезидентах, в том числе:	4 271	0	0	4 271	4 271
10	долговые ценные бумаги кредитных организаций и банков-нерезидентов, оцениваемые по амортизированной стоимости	0	0	0	0	0
11	депозиты в кредитных организациях и банках-нерезидентах, оцениваемые по амортизированной стоимости	4 271	0	0	4 271	4 271
12	средства на клиринговых банковских счетах для исполнения обязательств и индивидуального клирингового обеспечения		0	0		
13	средства на клиринговых банковских счетах коллективного клирингового обеспечения (гарантийный фонд)	0	0	0	0	0
14	средства коллективного клирингового обеспечения (гарантийный фонд), размещенные во вклады в кредитных организациях	0	0	0	0	0
15	средства индивидуального клирингового обеспечения, размещенные во вклады в кредитных организациях	0	0	0	0	0
16	средства в клиринговых организациях, предназначенные для исполнения обязательств, допущенных к клирингу, и индивидуального клирингового обеспечения	0	0	0	0	0
17	средства в клиринговых организациях, предназначенные для коллективного клирингового обеспечения (гарантийный фонд)	0	0	0	0	0
18	сделки обратного репо с кредитными организациями и банками-нерезидентами	0	0	0	0	0

19	расчеты доверителей (комитетов) по брокерским операциям с ценными бумагами и другими финансовыми активами	0	0	0	0	0
20	прочее	0	0	0	0	0
21	займы выданные и прочие размещенные средства, в том числе:	0	0	0	0	0
22	требования по возврату выданного обеспечения	0	0	0	0	0
23	долговые ценные бумаги некредитных организаций, оцениваемые по амортизированной стоимости	0	0	0	0	0
24	средства в некредитных клиринговых организациях	0	0	0	0	0
25	маржинальные займы, предоставленные физическим лицам, оцениваемые по амортизированной стоимости	0	0	0	0	0
26	маржинальные займы, предоставленные юридическим лицам и индивидуальным предпринимателям, оцениваемые по амортизированной стоимости	0	0	0	0	0
27	прочие выданные займы и размещенные средства, оцениваемые по амортизированной стоимости	0	0	0	0	0
28	сделки обратного репо с некредитными организациями	0	0	0	0	0
29	дебиторская задолженность, в том числе:	107 695	0	0	107 695	107 695
30	расчеты по начисленным доходам по акциям, долям, паям	0	0	0	0	0
31	дебиторская задолженность клиентов	107 666	0	0	107 666	107 666
32	расчеты с валютными и фоновыми биржами	0	0	0	0	0
33	расчеты по конверсионным операциям, производным финансовым инструментам, операциям с ценными бумагами	0	0	0	0	0
34	расчеты по финансовой аренде	0	0	0	0	0
35	прочая дебиторская задолженность	29	0	0	29	29
36	инвестиции в ассоциированные организации	0	0	0	0	0
37	инвестиции в совместно контролируемые организации	0	0	0	0	0
38	инвестиции в дочерние организации	0	0	0	0	0
39	Финансовые обязательства, не оцениваемые по справедливой стоимости, в том числе:	0	0	0	0	0
40	финансовые обязательства, оцениваемые по амортизированной стоимости, в том числе:	76 834	0	0	76 834	76 834
41	средства клиентов, в том числе:	60 798	0	0	60 798	60 798
42	средства участников клиринга	0	0	0	0	0
43	средства клиентов по брокерским операциям с ценными бумагами и другими финансовыми активами	0	0	0	0	0
44	средства клиентов, предназначенные для выплаты доходов по ценным бумагам	60 798	0	0	60 798	60 798
45	кредиты, займы и прочие привлеченные средства, в том числе:	0	0	0	0	0
46	кредит, полученный в порядке расчетов по расчетному счету (овердрафт)	0	0	0	0	0
47	обязательства по финансовой аренде	0	0	0	0	0
48	прочие средства, привлеченные от кредитных организаций	0	0	0	0	0
49	прочие средства, привлеченные от государственных организаций	0	0	0	0	0
50	прочие средства, привлеченные от других юридических лиц	0	0	0	0	0
51	прочие средства, привлеченные от физических лиц	0	0	0	0	0

52	выпущенные долговые ценные бумаги, в том числе:	0	0	0	0	0
53	облигации	0	0	0	0	0
54	векселя	0	0	0	0	0
55	кредиторская задолженность, в том числе:	16 036	0	0	16 036	16 036
56	кредиторская задолженность по информационно- технологическим услугам	175	0	0	175	175
57	кредиторская задолженность за услуги по содержанию и аренде помещений	0	0	0	0	0
58	кредиторская задолженность перед депозитариями	14 035	0	0	14 035	14 035
59	кредиторская задолженность перед регистраторами	3	0	0	3	3
60	кредиторская задолженность по торговым операциям	148	0	0	148	148
61	расчеты с посредниками по обслуживанию выпусков ценных бумаг	0	0	0	0	0
62	расчеты по конверсионным операциям, производным финансовым инструментам и ценным бумагам	0	0	0	0	0
63	расчеты с организаторами торговли	0	0	0	0	0
64	расчеты с операторами товарных поставок	0	0	0	0	0
65	расчеты с репозитарием	0	0	0	0	0
66	расчеты с клиринговыми организациями	0	0	0	0	0
67	прочая кредиторская задолженность	1 675	0	0	1 675	1 675

Анализ справедливой стоимости по уровням иерархии справедливой стоимости и балансовая стоимость финансовых активов и обязательств, не оцениваемых по справедливой стоимости

на 31 Декабря 2018

Таблица 56.6

Номер строки	Наименование показателя	Справедливая стоимость по уровням исходных данных			Итого справедливая стоимость	Балансовая стоимость
		Рыночные котировки (уровень 1)	Модель оценки, использующая данные наблюдаемых рынков (в уровень 2)	Модель оценки, использующая значительный объем ненаблюдаемых данных (уровень 3)		
1	2	3	4	5	6	7
1	Финансовые активы, не оцениваемые по справедливой стоимости, в том числе:	1 668 990	0	0	1 668 990	1 668 990
2	денежные средства, в том числе:	0	0	0	0	0
3	денежные средства в кассе	0	0	0	0	0
4	денежные средства в пути	0	0	0	0	0
5	денежные средства на расчетных счетах	1 642 005	0	0	1 642 005	1 642 005
6	денежные средства, переданные в доверительное управление	0	0	0	0	0
7	прочие денежные средства	26 985	0	0	26 985	26 985
8	финансовые активы, оцениваемые по амортизированной стоимости, в том числе:	0	0	0	0	0
9	средства в кредитных организациях и банках-нерезидентах, в том числе:	5 168	0	0	5 168	5 168
10	долговые ценные бумаги кредитных организаций и банков-нерезидентов, оцениваемые по амортизированной стоимости	0	0	0	0	0
11	депозиты в кредитных организациях и банках-нерезидентах, оцениваемые по амортизированной стоимости	5 168	0	0	5 168	5 168
12	средства на клиринговых банковских счетах для исполнения обязательств и индивидуального клирингового обеспечения	0	0	0	0	0
13	средства на клиринговых банковских счетах коллективного клирингового обеспечения (гарантийный фонд)	0	0	0	0	0
14	средства коллективного клирингового обеспечения (гарантийный фонд), размещенные во вклады в кредитных организациях	0	0	0	0	0
15	средства индивидуального клирингового обеспечения, размещенные во вклады в кредитных организациях	0	0	0	0	0
16	средства в клиринговых организациях, предназначенные для исполнения обязательств, допущенных к клирингу, и индивидуального клирингового обеспечения	0	0	0	0	0

17	средства в клиринговых организациях, предназначенные для коллективного клирингового обеспечения (гарантийный фонд)	0	0	0	0	0
18	сделки обратного репо с кредитными организациями и банками-нерезидентами	0	0	0	0	0
19	расчеты доверителей (комитентов) по брокерским операциям с ценными бумагами и другими финансовыми активами	0	0	0	0	0
20	прочее	0	0	0	0	0
21	займы выданные и прочие размещенные средства, в том числе:	125	0	0	125	125
22	требования по возврату выданного обеспечения	0	0	0	0	0
23	долговые ценные бумаги некредитных организаций, оцениваемые по амортизированной стоимости	0	0	0	0	0
24	средства в некредитных клиринговых организациях	0	0	0	0	0
25	маржинальные займы, предоставленные физическим лицам, оцениваемые по амортизированной стоимости	0	0	0	0	0
26	маржинальные займы, предоставленные юридическим лицам и индивидуальным предпринимателям, оцениваемые по амортизированной стоимости	0	0	0	0	0
27	прочие выданные займы и размещенные средства, оцениваемые по амортизированной стоимости	0	0	0	0	125
28	сделки обратного репо с некредитными организациями	0	0	0	0	0
29	дебиторская задолженность, в том числе:	101 912	0	0	101 912	101 912
30	расчеты по начисленным доходам по акциям, долям, паям	0	0	0	0	0
31	дебиторская задолженность клиентов	93 296	0	0	93 296	93 296
32	расчеты с валютными и фондовыми биржами	0	0	0	0	0
33	расчеты по конверсионным операциям, производным финансовым инструментам, операциям с ценными бумагами	0	0	0	0	0
34	расчеты по финансовой аренде	0	0	0	0	0
35	прочая дебиторская задолженность	8 616	0	0	8 616	8 616
36	инвестиции в ассоциированные организации	0	0	0	0	0
37	инвестиции в совместно контролируемые организации	0	0	0	0	0
38	инвестиции в дочерние организации	0	0	0	0	0
39	Финансовые обязательства, не оцениваемые по справедливой стоимости, в том числе:	0	0	0	0	0
40	финансовые обязательства, оцениваемые по амортизированной стоимости, в том числе:	30 558	0	0	30 558	30 558
41	средства клиентов, в том числе:	4 587	0	0	4 587	4 587
42	средства участников клиринга	0	0	0	0	0
43	средства клиентов по брокерским операциям с ценными бумагами и другими финансовыми активами	0	0	0	0	0
44	средства клиентов, предназначенные для выплаты доходов по ценным бумагам	4 587	0	0	4 587	4 587
45	кредиты, займы и прочие привлеченные средства, в том числе:	0	0	0	0	0
46	кредит, полученный в порядке расчетов по расчетному счету (овердрафт)	0	0	0	0	0
47	обязательства по финансовой аренде	0	0	0	0	0

48	прочие средства, привлеченные от кредитных организаций	0	0	0	0	0
49	прочие средства, привлеченные от государственных организаций	0	0	0	0	0
50	прочие средства, привлеченные от других юридических лиц	0	0	0	0	0
51	прочие средства, привлеченные от физических лиц	0	0	0	0	0
52	выпущенные долговые ценные бумаги, в том числе:	0	0	0	0	0
53	облигации	0	0	0	0	0
54	векселя	0	0	0	0	0
55	кредиторская задолженность, в том числе:	25 971	0	0	25 971	25 971
56	кредиторская задолженность по информационно-технологическим услугам	106	0	0	106	106
57	кредиторская задолженность за услуги по содержанию и аренде помещений	501	0	0	501	501
58	кредиторская задолженность перед депозитариями	14 702	0	0	14 702	14 702
59	кредиторская задолженность перед регистраторами	3	0	0	3	3
60	кредиторская задолженность по торговым операциям	115	0	0	115	115
61	расчеты с посредниками по обслуживанию выпусков ценных бумаг	0	0	0	0	0
62	расчеты по конверсионным операциям, производным финансовым инструментам и ценным бумагам	0	0	0	0	0
63	расчеты с организаторами торговли	0	0	0	0	0
64	расчеты с операторами товарных поставок	0	0	0	0	0
65	расчеты с репозитарием	0	0	0	0	0
66	расчеты с клиринговыми организациями	0	0	0	0	0
67	прочая кредиторская задолженность	10 544	0	0	10 544	10 544

Организация: ЗАО ВТБ Специализированный депозитарий

Остатки по операциям со связанными сторонами

на 31 Декабря 2018 года

Таблица 58.1

Номер строки	Наименование показателя	Материнское предприятие	Дочерние предприятия	Совместно контролируемые предприятия	Ассоциированные предприятия	Ключевой управленческий персонал	Компании под общим контролем	Прочие связанные стороны	Итого
1	2								
1	Денежные средства	1 668 990	0	0	0	0	0	0	1 668 990
2	Финансовые активы, оцениваемые по справедливой стоимости через прибыль или убыток, в том числе:	0	0	0	0	0	0	0	0
3	финансовые активы, в обязательном порядке классифицируемые как оцениваемые по справедливой стоимости через прибыль или убыток	0	0	0	0	0	0	0	0
4	финансовые активы, классифицируемые как оцениваемые по справедливой стоимости через прибыль или убыток по усмотрению некредитной финансовой организации	0	0	0	0	0	0	0	0
5	Финансовые активы, оцениваемые по справедливой стоимости через прочий совокупный доход, в том числе:	0	0	0	0	0	0	0	0
6	долговые инструменты	0	0	0	0	0	0	0	0
7	долевые инструменты	0	0	0	0	0	0	0	0
8	Финансовые активы, оцениваемые по амортизированной стоимости, в том числе:	5 238	0	0	0	0	0	2 543	7 781
9	средства в кредитных организациях и банках-нерезидентах	5 168	0	0	0	0	0	0	5 168
10	займы выданные и прочие размещенные средства	0	0	0	0	0	0	0	0
11	дебиторская задолженность	70	0	0	0	0	0	2 543	2 613
12	Инвестиции в ассоциированные предприятия	0	0	0	0	0	0	0	0

Остатки по операциям со связанными сторонами

на 01 Января 2018 года

Номер строки	Наименование показателя	Материнское предприятие	Дочерние предприятия	Совместно контролируемые предприятия	Ассоциированные предприятия	Ключевой управленческий персонал	Компании под общим контролем	Прочие связанные стороны	Итого
1	2	3	4	5	6	7	8	9	10
1	Денежные средства	1 702 577	0	0	0	0	0	0	1 702 577
2	Финансовые активы, оцениваемые по справедливой стоимости через прибыль или убыток, в том числе:	0	0	0	0	0	0	0	0
3	Финансовые активы, в обязательном порядке классифицируемые как оцениваемые по справедливой стоимости через прибыль или убыток	0	0	0	0	0	0	0	0
4	Финансовые активы, классифицируемые как оцениваемые по справедливой стоимости через прибыль или убыток по усмотрению нехредитной финансовой организации	0	0	0	0	0	0	0	0
5	Финансовые активы, оцениваемые по справедливой стоимости через прочий совокупный доход, в том числе:	0	0	0	0	0	0	0	0
6	долговые инструменты	0	0	0	0	0	0	0	0
7	долевые инструменты	0	0	0	0	0	0	0	0
8	Финансовые активы, оцениваемые по амортизированной стоимости, в том числе:	4 295	0	0	0	0	0	1 969	6 264
9	средства в кредитных организациях и банках-нерезидентах	4 271	0	0	0	0	0	0	4 271
10	займы выданные и прочие размещенные средства	0	0	0	0	0	0	0	0
11	дебиторская задолженность	24	0	0	0	0	0	1 969	1 993
12	Инвестиции в ассоциированные предприятия	0	0	0	0	0	0	0	0
13	Инвестиции в совместно контролируемые предприятия	0	0	0	0	0	0	0	0
14	Инвестиции в дочерние предприятия	0	0	0	0	0	0	0	0
15	Активы (активы выбывающих групп), классифицированные как предназначенные для продажи	0	0	0	0	0	0	0	0
16	Инвестиционное имущество	0	0	0	0	0	0	0	0

Организация: ЗАО ВТБ Специализированный депозитарий

Доходы и расходы по операциям со связанными сторонами
за 2018 год

Таблица 58.2

Номер строки	Наименование показателя	Материнское предприятие	Дочерние предприятия	Совместно контролируемые предприятия	Ассоциированные предприятия	Ключевой управленческий персонал	Компании под общим контролем	Прочие связанные стороны	Итого
1	2	3	4	5	6	7	8	9	10
1	Торговые и инвестиционные доходы, в том числе:	122 012	0	0	0	0	0	0	122 012
2	доходы за вычетом расходов (расходы за вычетом доходов) от операций с финансовыми инструментами, в обязательном порядке классифицируемыми как оцениваемые по справедливой стоимости через прибыль или убыток	0	0	0	0	0	0	0	0
3	доходы за вычетом расходов (расходы за вычетом доходов) от операций с финансовыми активами, классифицируемыми как оцениваемые по справедливой стоимости через прибыль или убыток по усмотрению некредитной финансовой организации	0	0	0	0	0	0	0	0
4	процентные доходы	122 012	0	0	0	0	0	0	122 012
5	дивиденды и доходы от участия	0	0	0	0	0	0	0	0
6	доходы за вычетом расходов (расходы за вычетом доходов) от операций с долговыми инструментами, оцениваемыми по справедливой стоимости через прочий совокупный доход	0	0	0	0	0	0	0	0
7	доходы за вычетом расходов (расходы за вычетом доходов) от операций с долевыми инструментами, оцениваемыми по справедливой стоимости через прочий совокупный доход	0	0	0	0	0	0	0	0
8	доходы за вычетом расходов (расходы за вычетом доходов), возникающие в результате прекращения признания финансовых активов, оцениваемых по амортизированной стоимости	0	0	0	0	0	0	0	0

Доходы и расходы по операциям со связанными сторонами
за 2017 год

Таблица 58.2

Номер строки	Наименование показателя	Материнское предприятие	Дочерние предприятия	Совместно контролируемые предприятия	Ассоциированные предприятия	Ключевой управленческий персонал	Компании под общим контролем	Прочие связанные стороны	Итого
1	2	3	4	5	6	7	8	9	10
1	Торговые и инвестиционные доходы, в том числе:	128 751	0	0	0	0	0	0	128 751
2	Доходы за вычетом расходов (расходы за вычетом доходов) от операций с финансовыми инструментами, в обязательном порядке классифицируемыми как оцениваемые по справедливой стоимости через прибыль или убыток	0	0	0	0	0	0	0	0
3	Доходы за вычетом расходов (расходы за вычетом доходов) от операций с финансовыми активами, классифицируемыми как оцениваемые по справедливой стоимости через прибыль или убыток по усмотрению некредитной финансовой организации	0	0	0	0	0	0	0	0
4	Процентные доходы	128 751	0	0	0	0	0	0	128 751
5	Дивиденды и доходы от участия	0	0	0	0	0	0	0	0
6	Доходы за вычетом расходов (расходы за вычетом доходов) от операций с долговыми инструментами, оцениваемыми по справедливой стоимости через прочий совокупный доход	0	0	0	0	0	0	0	0
7	Доходы за вычетом расходов (расходы за вычетом доходов) от операций с долевыми инструментами, оцениваемыми по справедливой стоимости через прочий совокупный доход	0	0	0	0	0	0	0	0
8	Доходы за вычетом расходов (расходы за вычетом доходов), возникающие в результате прекращения признания финансовых активов, оцениваемых по амортизированной стоимости	0	0	0	0	0	0	0	0

Организация: ЗАО ВТБ Специализированный депозитарий

Примечание 58 Информация о размере вознаграждения ключевому управленческому персоналу

Таблица 58.3


Номер строки	Наименование показателя	2018 г.	2017 г.
1	2	3	4
1	Краткосрочные вознаграждения	29 764	82 992
2	Обязательства по пенсионному обеспечению	86	76
3	Долгосрочные вознаграждения	0	0
4	Выходные пособия	1 200	4 000
5	Выплаты на основе долевых инструментов	0	0

Примечание 59. События после окончания отчетного периода

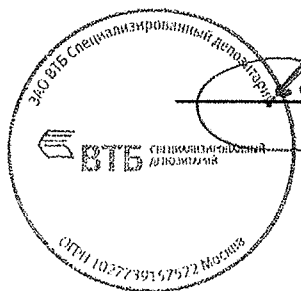
Некорректирующих событий после окончания отчетного периода, способных оказать влияние на показатели бухгалтерской (финансовой) отчетности ЗАО ВТБ Специализированный депозитарий, не произошло.

Генеральный директор

01 Февраля 2019 г.



И. Н. Фомичев



Пронумеровано, пронумеровано и
скреплено печатью

19/Смо д.в.м.б. Д.В.М.С.Б.

Генеральный директор
Большакова И. В.

