



ИНСТРУКЦИЯ ПО ФОРМИРОВАНИЮ МАШИНОЧИТАЕМОЙ ДОВЕРЕННОСТИ

Обновление до последней версии ПО СЭД

1. Убедитесь, что для работы Вы используете актуальную версию ПО СЭД АО ВТБ Специализированный депозитарий. Для этого перейдите по ссылке <http://vtbsd.ru/programmnoe-obespechenie> и проверьте какая версия на сайте актуальна;

2. Откройте ПО СЭД и сравните Вашу версию с версией на сайте;

Обновление до последней версии ПО СЭД

3. Если версия ПО СЭД не совпадает с актуальной версией на сайте, то выполните обновление согласно инструкции <https://vtbsd.ru/data/fileinst/instrukcziya-po-obnovleniyu-versii-po-sed.pdf> ;



Программное обеспечение

Клиентское программное обеспечение СЭД предназначено для автоматизации процессов создания, хранения, редактирования и отображения на экране монитора электронных документов, создания копий электронных документов на бумажном носителе и обмена электронными документами Участника СЭД с АО ВТБ Специализированный депозитарий или транзитом через АО ВТБ Специализированный депозитарий с другим Участником СЭД.

Перед установкой программного обеспечения следует внимательно ознакомиться с:



[Руководством администратора программного обеспечения СЭД](#)



[Инструкция по обновлению версии СЭД](#)



[Инструкция по первичной установке и настройке СЭД](#)

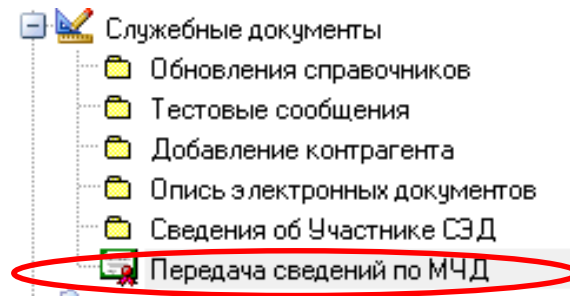


[Видеоинструкция по первичной установке и настройке СЭД](#)

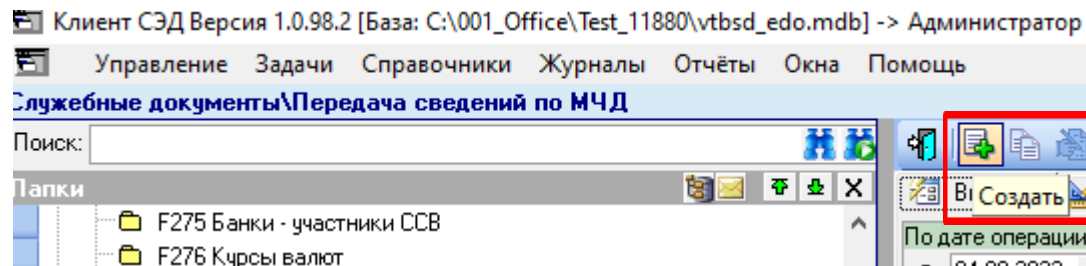
4. Если версия была актуальной или Вы её обновили до актуальной, то перейдите к [формированию МЧД](#).

Формирование МЧД

1. Раскройте ветку «Служебные документы» и выберите «Передачу сведений по МЧД»;



2. Нажмите на кнопку «Создать»;



3. Нажмите на кнопку «Сформировать новую МЧД»;

Операция с МЧД

Передача МЧД организатору СЭД Отзыв МЧД или полномочий сотрудника

Передача МЧД Отзыв МЧД или полномочий сотрудника

Выберите ZIP архив с файлом МЧД, подписанным первым лицом компании

...

Посмотреть МЧД в архиве

Сформировать новую МЧД

4. Заполните данные о компании и установите необходимый срок действия доверенности;

Закреть Сформировать XML Подписать МЧД Отправить МЧД в ВТБ СД Печать

Статус доверенности

Сведения о доверенности

Номер доверенности DOVER-VTBSD-11880-24

Наименование файла DOVER-VTBSD-11880-24

Компания Тестовая компания ЭДО №1 - Полное наименование

ИНН 11880

ОГРН 0

КПП 0

Адрес г Зеленоград ул Ленина д 32/1

Начало действия доверенности 04.09.2023

Окончание действия доверенности 04.09.2026

Версия формата 002

Лица, действующие без доверенности (по уставу)

ИНН ФЛ	СНИЛС	Фамилия	Отчество	Должность	Дата рождения	Документ
--------	-------	---------	----------	-----------	---------------	----------

Уполномоченные представители

ИНН ФЛ	СНИЛС	Фамилия	Имя	Отчество	Дата рождения
--------	-------	---------	-----	----------	---------------


5. Заполните данные о подписанте – нажмите на кнопку «Создать»;

Лица, действующие без доверенности (по уставу)

ИНН ФЛ	СНИЛС	Фамилия	Имя	Отчество	Должность	Документ

6. Заполните все строки, нажмите на кнопку «Применить»;

Руководитель организации (лицо, действующее без доверенно...

ИНН физического лица	<input type="text"/>	
СНИЛС	<input type="text"/>	
Фамилия	<input type="text"/>	
Имя	<input type="text"/>	
Отчество	<input type="text"/>	
Должность	<input type="text"/>	
Документ о полномочиях	<input type="text"/>	

Подтвердите результат

Заполнить данные можно путем выбора сертификата руководителя, если он установлен на компьютер. Для этого нажмите на кнопку «Выбрать» и найдите данный сертификат в списке – информация подтянется из него.

7. Заполните данные об уполномоченном представителе – нажмите на кнопку «Создать» (Таких представителей может быть несколько);

Уполномоченные представители

ИНН ФЛ	СНИЛС	Фамилия	Имя	Отчество	Должность
--------	-------	---------	-----	----------	-----------

8. Заполните все строки, нажмите на кнопку «Применить»;

Уполномоченный представитель

ИНН физического лица

СНИЛС

Фамилия

Имя

Отчество

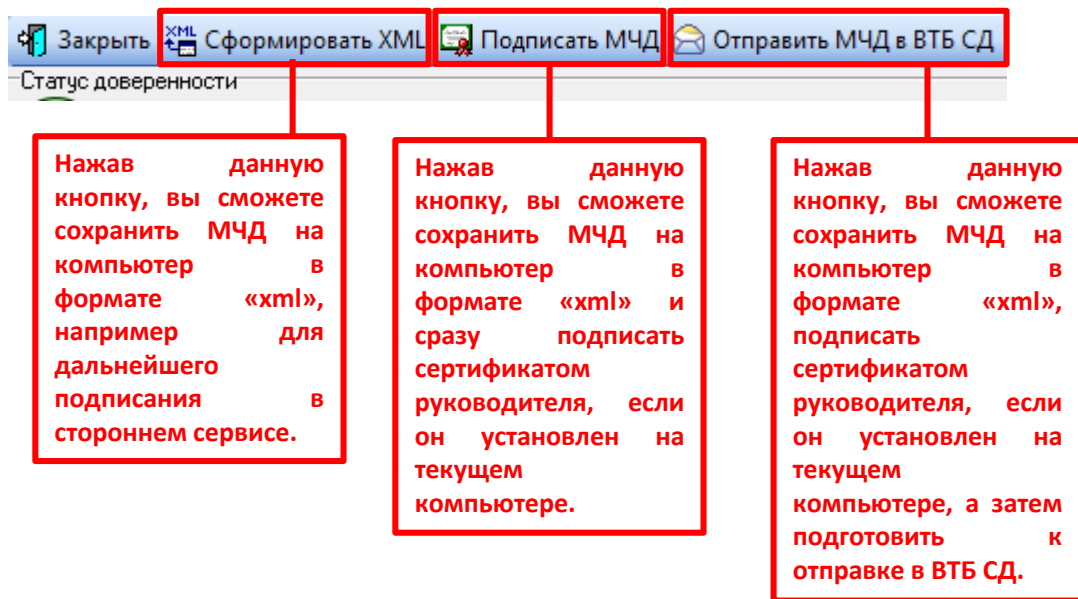
Должность

Подтвердите результат

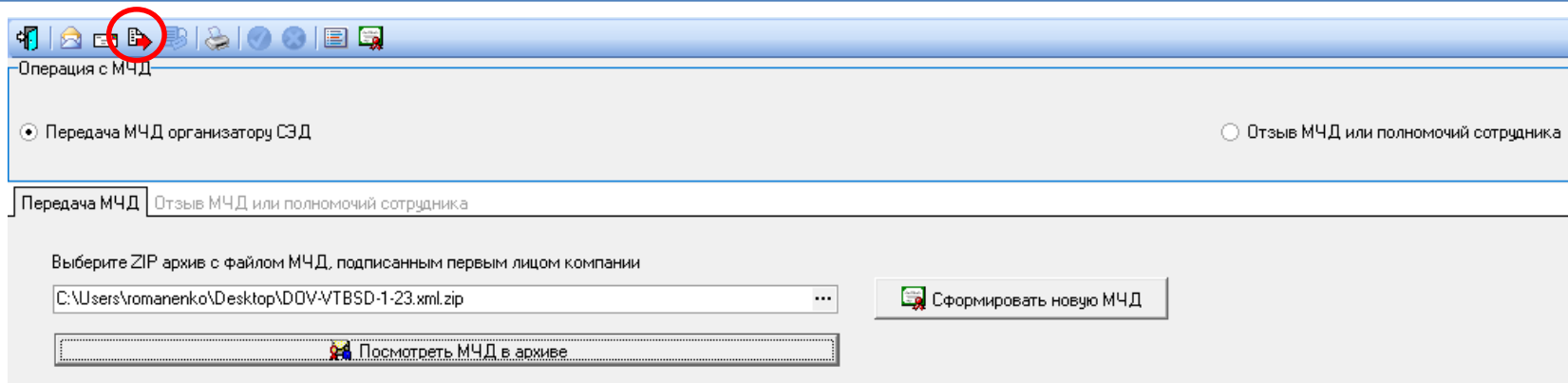
Заполнить данные можно путем выбора сертификата уполномоченного представителя, если он установлен на компьютер. Для этого нажмите на кнопку «Выбрать» и найдите данный сертификат в списке – информация подтянется из него.

9. Полномочия для работы в СЭД АО ВТБ СД: **Код полномочий: VTBSD_EDO_Right; Текст полномочий: «От имени и в интересах Участника СЭД подписывать электронной подписью исходящие от Участника СЭД электронные документы при реализации договоров (соглашений), заключенных Участником СЭД с АО ВТБ Специализированный депозитарий»** будут сформированы автоматически.

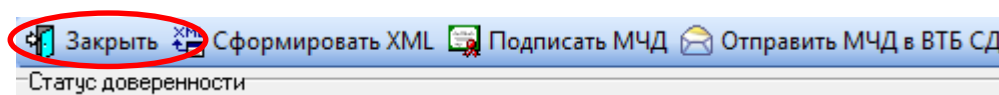
10. После заполнения данных МЧД, вы можете выполнить следующие действия;



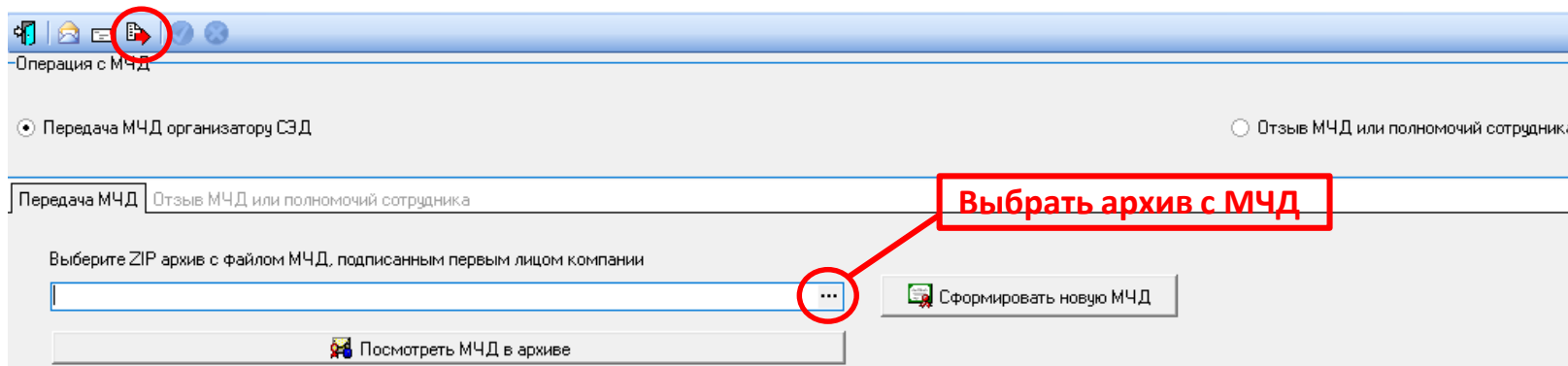
11. При нажатии кнопки «Отправить МЧД в ВТБ СД» откроется первоначальное окно сервиса МЧД, нажмите на кнопку «Утвердить к отправке» и направьте МЧД в ВТБ СД стандартным способом;



12. Если Вы не нажимали кнопку «Отправить МЧД в ВТБ СД» и подписывали сформированную МЧД самостоятельно, нажмите на кнопку «Заккрыть», а полученные файлы МЧД (.xml + .xml.sig) заархивируйте в ZIP-архив;

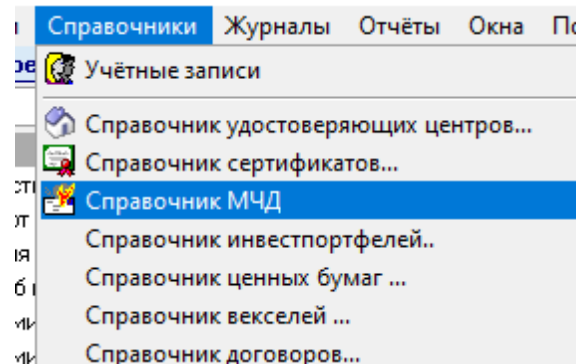


13. Нажмите на кнопку выбор файлов и выберите созданный архив с МЧД, затем нажмите на кнопку «Утвердить к отправке» и направьте стандартным способом.

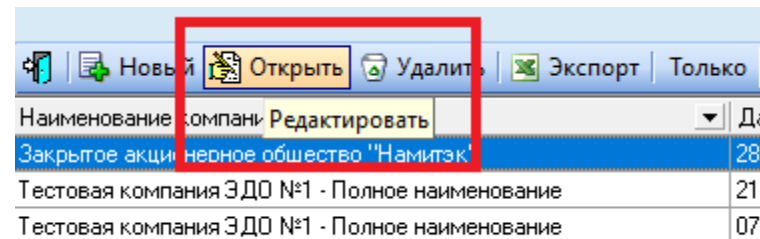


Печать МЧД

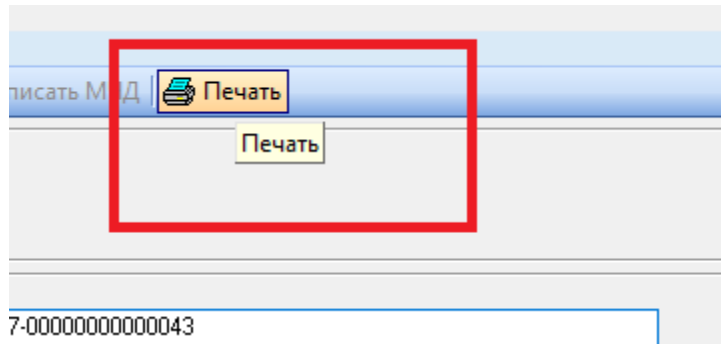
1. Откройте «Справочники» – «Справочник МЧД»:



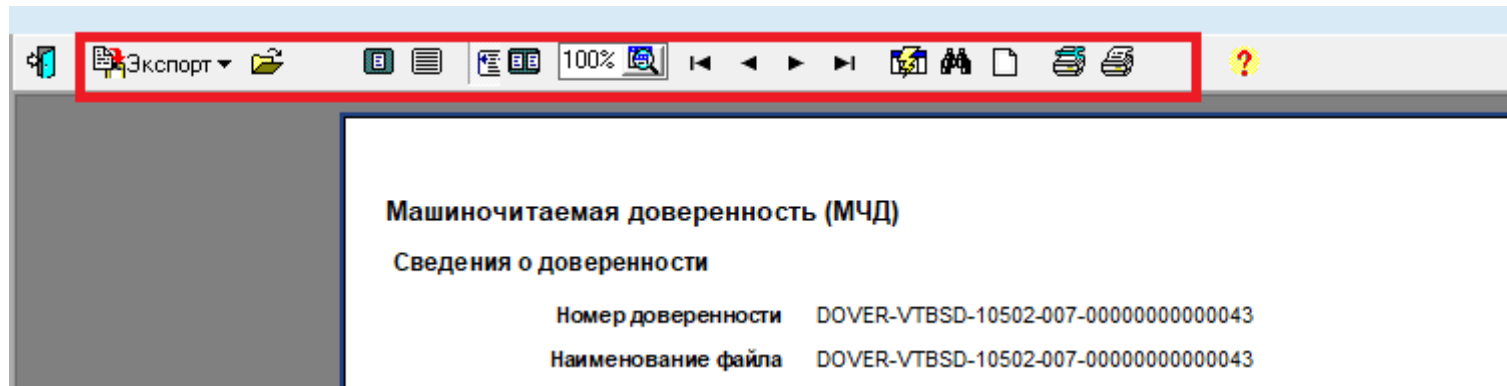
2. Выберите нужную МЧД, нажмите кнопку «Открыть», также можно открыть МЧД двойным кликом по выделенной записи



3. Нажмите кнопку «Печать»



4. На печатной форме есть возможность настраивать печать, а также экспортировать МЧД в WORD, EXCEL и PDF.



Формирование МЧД на сторонней площадке

При формировании МЧД в едином формате (EMCHD_1) на сторонней площадке, например, на сайте ФНС (по адресу: <https://m4d.nalog.gov.ru/EMCHD>), необходимо указать полномочия для работы в СЭД АО ВТБ СД: **Текст полномочий: «VTBSD_EDO_Right - От имени и в интересах Участника СЭД подписывать электронной подписью исходящие от Участника СЭД электронные документы при реализации договоров (соглашений), заключенных Участником СЭД с АО ВТБ Специализированный депозитарий».**



По вопросам, связанным с формированием и использованием МЧД, просьба обращаться в отдел ЭДО по электронной почте oedo@vtbsd.ru или по телефону: (495) 956-30-70, доб. 44-38-62, 44-38-64